



2015  
ALANYA  
EKONOMİK  
RAPOR

---

ALTSO





# A L T S O

## EKONOMİK RAPORU İNCELEME KOMİSYONU

**Ali KAMBUROĞLU** / Yönetim Kurulu Üyesi

**Hilmi Bilal SÖZEN** / Yönetim Kurulu Üyesi

## YAYINA HAZIRLAYANLAR

**Erhan AKMAN** / Genel Sekreter

**Mustafa Metin** / Ekonomist

**Necati ŞATANA** / Basın Yayın ve Halkla İlişkiler Şube Müdürü

**Esme DURUSOY** / Turizm ve Dış İlişkiler Şube Müdürü

**Mustafa GÜLÜMOĞLU** / Ticaret Şube Müdür Yrd.



Grafik Tasarım / Baskı

## GüniziPİ

Günizi Tasarım Basım Tanıtım Ltd. Şti.

Tel : 0 (242) 538 95 95

Faks : 0 (242) 538 95 35

gunizi.com.tr

info@gunizi.com.tr

ISBN: 978-975-8428-29-8



## BAŞKAN'DAN

Alanyamız eğitilmiş, bilgili ve deneyimli iş gücü yapısıyla, doğal güzellikleriyle, ulaşım imkanlarıyla, tarım ürünleriyle, turizm imkanlarıyla her geçen gün daha da güzelleşmekte ve gelişmektedir.

Alanya sahip olduğu bu özellikleri nedeniyle Ülkemizdeki ve dünyadaki girişimcilerin ilgisini çekmektedir. Bu nedenle Alanya'ya dünyanın her ülkesinden ve Türkiye'nin her yöresinden girişimciler gelmektedir.

2015 yılında 61 ülkeden 4.844 kişi Alanya'dan gayrimenkul satın almıştır. Bu zamana kadar 80 ülkeden 37.234 kişi Alanya'dan gayrimenkul edinmiştir.

291.643 kişi nüfusu olan Alanya'nın 102 mahallesi var. Alanya'da iki Üniversite, toplam 201 ilk ve orta dereceli okul, bu okullarda 56.715 öğrenci 3.786 öğretmen bulunuyor. Sağlık kurumlarının ve sağlık personelinin de başarısı ile çalışmalar yaptığı Alanyamızda 5 hastane, 359 hekim görev yapıyor.

Alanya'da Kültür ve Turizm Bakanlığı'ndan belgeli 285 turistik tesiste 57.670 oda ve bu odalarda 123.934 yatak bulunuyor. Belediye belgeli 367 tesiste 27.165 oda, bu odalarda 63.089 yatak olmak üzere Alanya'da toplam 652 turistik tesis bulunmaktadır. Bu tesislerde toplam 84.835 oda ve 187.023 yatak bulunmaktadır.

Gelecekte Alanyamızdaki bu güzelliklerimiz ve özelliklerimiz daha da artacak, büyümeye ve gelişmeye devam edecektir.

Doğal güzellikleri ve tüm ekonomik etkinlikleri ile toplumun eğitim düzeyi ve girişimciliğinin yüksek olduğu Alanyamızda, Alanya Ticaret ve Sanayi Odası olarak 12.000 tüccar ve sanayici üyelerimize ve tüm Alanyalılara hizmet vermenin mutluluğu ve heyecanı içindeyiz.

Bu heyecanla, Odamızda Meslek Komiteleri toplantıları, bilgilendirme toplantıları, seminerler, sempozyumlar ve paneller yapıyoruz. Alanya'da düzenlenen toplantı ve benzeri etkinliklere katılmaktayız veya bu toplantıları Odamızca düzenlemekteyiz. Bu çalışmalarımızda Alanya'da bulunan kamu kurum ve kuruluşları ve özel sektör meslek kuruluşları ile çok etkin işbirlikleri yapıyoruz. Türkiye'nin değişik yörelerinde ve dünyanın değişik ülkelerinde yapılan toplantılara, iş gezilerine ve fuarlara üyelerimiz ile birlikte katılıyoruz. Ankara'da üyelerimizin iş ve işlemleri, Ankara İrtibat Ofisimizde görevli personelimiz tarafından yapılıyor. Hâl, Güzelbağ, ALTSO MYO gibi çok sayıda yatırımın Alanya'mıza gelmesinde öncülük yapıyoruz.

Dünyada, Türkiye'de ve Alanyamız da yıl içinde meydana gelen ekonomik gelişmelerin ve Üyelerimizin yapacağı çalışmalarına ve girişimlerine yarar sağlayacak bilgilerin bulunduğu ekonomik raporumuz, değerli uzmanlarımızın gayretli çalışmalarıyla her yıl yayımlanıyor ve üyelerimizin bilgisine sunuluyor.

Raporumuzun hazırlanmasında emeği geçen değerli Uzmanlarımıza, Odamıza her türlü bilgileri hazırlayıp gönderen Kamu Kurum ve Kuruluşlarımızın ve Özel Sektör Meslek Kuruluşlarımızın değerli yöneticilerine en içten teşekkürlerimizi sunuyoruz.

Raporumuzun üyelerimize, Alanya'lılara, ülkemizin girişimcilerine ve araştırmacılarına yararlı, hayırlı ve uğurlu olmasını diliyorum.

Selam ve saygılarımla.

Mehmet ŞAHİN  
ALTSO Yönetim Kurulu Başkanı



*Tüccar, milletin emeđi ve üretimini  
kıymetlendirmek için eline ve zekâsına  
emniyet edilen ve bu emniyete liyâkat göstermesi  
gerekten adamdır.*

*K. Atatürk*



A L T S O

## İÇİNDEKİLER

Önsöz .....	4	3.20 2015 Yılı ile ilgili Alanya Otogar Verileri .....	85
Raporun Özet Sunuşu (Giriş).....	7	3.21 Ulaştırma ve Haberleşme Hizmetleri .....	86
<b>BİRİNCİ BÖLÜM</b>		3.21.1 Haberleşme Hizmetleri .....	86
<b>DÜNYA VE TÜRKİYE EKONOMİSİ</b> .....	8	3.21.2 Hava yolu Hizmetleri .....	87
1. Dünya ve Türkiye Ekonomisi Özet Değerlendirmesi .....	9	3.21.2.1 Antalya Havaalanı .....	87
1.1 Dünya Ekonomisi .....	9	3.21.2.2 Gazipaşa Havaalanı .....	88
1.2 Türkiye Ekonomisi .....	16	3.21.3 Denizyolu .....	89
<b>İKİNCİ BÖLÜM</b>		3.21.4 Karayolu Hizmetleri .....	91
2. Alanya'nın Ekonomik Durumu Özet Değerlendirmesi .....	32	3.21.5 Yerel Ulaşım .....	91
2.1 Özet Bilgiler .....	33	3.21.6 Alanya'da İmar Faaliyetleri .....	93
2.2 Alanya'nın Ekonomik Durumu Özet Değerlendirmesi .....	34	3.22 Basın Yayın .....	95
<b>ÜÇÜNCÜ BÖLÜM</b>		<b>DÖRDÜNCÜ BÖLÜM</b>	
3. Alanya'nın Tarihi, Coğrafi, Sosyal ve Ekonomik .....	36	4 Alanya'nın Ekonomik Durumu .....	97
Durumu ve Varlıkları		4.1 Tarım, Hayvancılık, Su Ürünleri, Sulama, .....	98
3.1 Kuruluş ve Tarihi .....	37	Ormanlık, Turizm, Ticaret, Madencilik ve Sanayi	
3.2 Coğrafi Konum, Doğal Yapı, İklim ve Bitki Örtüsü .....	38	4.2 Turizm .....	109
3.2.1 Coğrafi Konum .....	38	4.3 Ticaret .....	125
3.2.2 Doğal Yapı .....	38	4.3.1 Alanya Mal Müdürlüğü Verileri .....	126
3.2.3 İklimi .....	39	4.3.2 Alanyalı İhracatçılar .....	126
3.2.3.1 2015 Yılı Sıcaklık Verileri .....	39	4.3.3 Alanya'daki Bankalar .....	128
3.2.3.2 Alanya Meteoroloji Müdürlüğü 2015 Yılı .....	40	4.4 Madencilik .....	128
İstatistikleri		4.5 Sanayi .....	129
3.3 Bitki Örtüsü .....	40	4.6 Kamu Kurumları .....	129
3.4 Tarihi ve Turistik Yerler .....	41	4.7.3 Alanya Ticaret ve Sanayi Odası Verileri .....	130
3.4 Müze .....	46	<b>BEŞİNCİ BÖLÜM</b>	
3.5 Nüfus .....	47	<b>TABLolar</b>	
3.6.2 Alanya Belediyesi'nin Çalışmaları .....	50	Tablo 1 – Alanya'daki Banka Şubelerinin Listesi .....	139
3.7 Yabancılar İle İlgili Veriler .....	52	Tablo 2 – Alanya'da 2015 Yılı Sonu İtibariyle .....	140
3.7.1 Yabancılar Satılan Taşınmazlar .....	52	Maden Ruhsat Listesi	
3.7.2 2015 Yılında Alanya'da İkamet İzni Alan Yabancılar .....	56	Tablo 3 – Alanya Ticaret ve Sanayi Odası .....	141
3.8 Eğitim ve Kültür Durumu .....	57	Tarafından Verilen Belgeler	
3.8.12 Üniversiteler, Fakülteler, Yüksek Okullar: .....	69	Tablo 4 – Alanya'da 2015 Yılında Düzenlenen Ulusal ve .....	143
3.8.13 Halk Eğitim Merkezi .....	70	Uluslar arası Spor Organizasyonları	
3.9 Kütüphane Hizmetleri .....	70	Tablo 5 – Alanya'da İhracatçı Firmalar .....	148
3.11 İbadet Yerleri .....	71	Tablo 6 – Alanya'da Belediye Belgeli Konaklama Tesisleri ...	149
3.12 Sağlık Hizmetleri .....	71	Tablo 7 – Alanya'da Kültür ve Turizm Bakanlığı .....	157
3.13 Spor Faaliyetleri .....	77	Belgeli Konaklama Tesisleri	
3.13.6 Yüzme Havuzları .....	80	Tablo 8 – Alanya'da 19/04/2016 tarihi itibariyle .....	164
3.14 Kültür ve Sanat Faaliyetleri .....	81	Aktif İkamet İzniyle Bulunan Yabancıların	
3.14.1 Kültür Merkezi Faaliyetleri .....	81	Uyruklarına Göre Dağılımı	
3.14.2 Alanya Belediyesi'nin Kültür Etkinlikleri .....	82	Tablo 9 – Alanya Halk Eğitim Merkezi .....	166
3.15 Alanya'da Kayıtlı Araç Sayısı .....	82	Tarafından 2015 yılında düzenlenen Kurslar	
3.16 2015 Yılında Alanya'da Alınan .....	83	Tablo 10 – Alanya Adresli İhracatçı Firmalarının .....	168
Sürücü Belgesi Sayıları		Ülkeler bazında İhracatı	
3.17 2015 Yılı Alanya Genel Trafik Polisi Ekip Faaliyetleri .....	84	Tablo 11 – Alanya Adresli İhracatçı Firmalarının .....	170
3.18 Alanya'da Gümrük Müdürlüğü'nün 2015 Yılı .....	84	Ürün Grubu Bazında İhracatı Raporu	
Faaliyet Bilgileri		Tablo 12 – Alanya'da Bulunan Okulların İsimleri, .....	176
3.19 Alanya Limanı Gemi ve Yolcu Bilgileri .....	85	Okullarda Öğrenci ve Öğretmen Sayıları	
		Tablo 13 – Alanya Sulama Birliği Verileri .....	185

# Raporun Özet Sunuşu

## Giriş

Her sene Ticaret ve Sanayi Odası olarak ekonomik rapor hazırlamayı en önemli görevlerimiz arasında görüyoruz. Çünkü Alanyamızın gelişmesi ve büyümesi için her türlü ekonomik varlığının ve durumunun girişimcilerimiz ve araştırmacılarımız tarafından bilinmesi gerekiyor.

Bu bakımdan kitap, Alanya'nın ekonomik durumu itibarıyla, Odamız tarafından; Odamızın değerli üyelerine, ülkemizin ve dünyanın Alanya hakkında bilgi sahibi olmak isteyen, Alanya'da yatırım yapmak isteyen tüm girişimcilere yararlı bilgiler sunmak amacıyla hazırlanıyor.

Raporumuz hazırlanırken, ülkemizde ve dünyada hazırlanan çalışmaları inceliyoruz. Alanya'da ki Kaymakamlık başta olmak üzere tüm kamu kurum ve kuruluşlarının ve özel sektör kuruluşlarının temsilcilerinden bilgiler istiyoruz. Bu bilgileri ve görüşleri Odamızın yöneticileri, uzmanları, ilgili personeli ile ilgili danışmanları titizlikle değerlendirerek raporumuza son şeklini veriyorlar.

Her sene daha güzel ve yararlı bilgilerle donattığımız Ekonomik Raporumuz bu senede beş bölümden oluşmakta:

Birinci bölümde Dünya ve Türkiye ekonomisi ile ilgili özet bilgiler veriliyor.

İkinci bölümde Alanya'nın ekonomik durumu ile ilgili özet değerlendirmeler yapılıyor.

Üçüncü bölümde Alanya'nın tarihi, coğrafi, sosyal ve ekonomik durumu ve varlıkları değerlendirildi.

Dördüncü bölümde Alanya'nın ekonomik durumu, sektörler ve başlıklar itibarıyla değerlendirildi.

Beşinci bölümde ise uzun olan tablolar yer aldı.

Oda olarak, ulusal ve uluslararası alanda çalışan girişimcilerin Alanya'da yatırım ve faaliyet yapmaları, Alanyalı girişimcilerin de hem ülkemizin değişik yerlerinde, hem de dünyanın değişik ülkelerinde yatırım yapmaları en önemli amaçlarımızdandır. Bu nedenle Odamızca devamlı olarak seminerler, paneller, konferanslar, kurslar, eğitimler ve benzeri istişare ve değerlendirme toplantıları düzenleniyor ve yararlı bilgileri içeren yayınlar hazırlanıyor.

Bu çalışmalarımıza üyelerimizin ve diğer girişimcilerin talepleri doğrultusunda değişik konular da dikkate alınarak devam ediyor. Bu ve benzeri araştırmalar ve çalışmalar meslek kuruluşu olarak bizim en önde gelen görevlerimiz arasındadır. Çünkü Alanya küçük bir Anadolu şehri görünümünden çoktan çıkmış, büyük şehir durumuna gelmiştir.

Toplum yapısı ve girişimcilerin yaptıkları başarılı çalışmalar ile Alanyamız, ulusal düzeyde olduğu kadar, uluslararası alanda da ismini duyurmuş ve çok önemli gelişmeler sağlamıştır.

# 1. BÖLÜM

## Dünya ve Türkiye Ekonomisi



# 1. Dünya ve Türkiye Ekonomisi Özet Değerlendirmesi

## 1.1 Dünya Ekonomisi

Dünyada ülkelerde meydana gelen olaylar ve gelişmeler anında dünyanın her ülkesine yayılmakta, ekonomik ve toplum olaylarına olumlu veya olumsuz etkileri olmaktadır.

Bu bakımdan bütün ülkeler birbirlerini takip etmekte ve dünyada meydana gelen tüm gelişmeleri incelemekte ve gerekli önlemleri zamanında almaktadır.

2008 yılında meydana gelen ekonomik krizin etkilerinden kurtulma mücadelesi veren ülkelerde yeni yeni iyileşmeler görülmektedir. Gelişmiş dünya ülkelerinde büyüme hızları yavaş da olsa artmaya başlamış ancak gelişmekte olan ülkelerin büyüme hızları bu gelişmeleri yeterince sağlayamamıştır.

Avro bölgesindeki düşük büyüme, finans imkanlarının daralma tehlikesi ve dünyanın değişik yerlerinde ortaya çıkan savaşlar ve iç karışıklıklar dünya ülkelerinin karşı karşıya bulunduğu en önemli sorunlardandır. Dünyadaki ekonomi ile ilgili kurum ve kuruluşlar tarafından bu sorunlara kalıcı çözüm yolları bulunmalı ve ekonomik gelişmelerin kendi kuralları içinde olması sağlanmalıdır.

7,5 milyara ulaşan dünya nüfusu yeni yeni gelişmelere ve değişimlere açık gelişmiş ve gelişmekte olan ülkeler ile az gelişmiş ülkelerin ekonomik ve toplum gelişmeleri ile ilgili yarışlarına tanık olmaktadır. Bu yarışın acımasız uygulamalarının yanında, uluslar arası kuruluşların aracılığı ile rekabetin korunması ve toplum ihtiyaçlarının karşılanması amacıyla yardımlaşma faaliyetleri de görülmüyor.

Çünkü ekonomik ve toplum düzeninin dünyanın herhangi bir yerinde az da olsa bozulması ile ortaya çıkan gelişmeler, anında dünyanın tüm ülkelerine yayılmakta ve olumsuz etkilerinin önlenmesi bazen çok zor olmaktadır.

Bilgi çağının gereği olan iletişim araçlarının ve imkanlarının dünyanın tüm ülkelerine yayılması ile dünya tek bir ülke gibi algılanmakta ve anında herkesin herkesten haberi olmaktadır.

### **2015 yılındaki dünya ekonomisindeki gelişmeleri incelemeden önce dünyada meydana gelen önemli olayları sıralamakta yarar vardır:**

Bu olayların neden olduğu ekonomik gelişmeleri de incelemek girişimcilerimize ışık tutacaktır.

7 Ocak : Paris'te Charlie Hebdo Saldırısı: 17 Ölü.

11 Ocak : Dünya Liderleri Barış İçin Paris'te.

23 Ocak : Suudi Arabistan Kralı Abdullah Öldü.

21 Şubat : Süleyman Şah Türbesi Nakledildi.

24 Nisan : Dünya Liderleri Çanakkale'ye Geldi.

25 Nisan : Nepal'de 7.8 Şiddetinde Deprem.  
 24 Eylül : Hac İbadetinde İzdiham:2 Bin Ölü.  
 13 Kasım : Paris'te Eş Zamanlı Saldırıları: 130 Ölü.  
 15 Kasım : G20 Zirvesi Türkiye'de Yapıldı.  
 20 Kasım : Mali'de Otel Baskını:27 Ölü.  
 22 Kasım : Suriye'de Türkmenlere Saldırıları.  
 10 Aralık : Nobel Kimya Ödülünü Türk Bilim Adamı Aziz Sancar Aldı.

## Dünya Nüfusu

### Nüfus sıralamasında ilk 18 ülke (2015)

1. Çin Halk Cumhuriyeti	: 1.366 milyar (Dünya'nın %19'u )
2. Hindistan	: 1.251 milyar (%17.4)
3. Amerika Birleşik Devletleri	: 313 milyon (%4.43)
4. Endonezya	: 255.9 milyon (%3.5)
5. Brezilya	: 204.2 milyon (%2.8)
6. Pakistan	: 199 milyon (%2.5)
7. Nijerya	: 168.8 milyon (%2.4)
8. Bangladeş	: 168.9 milyon (%2.1)
9. Rusya	: 141.4 milyon (%2.0)
10. Japonya	: 126.9 milyon (%1.7)
11. Meksika	: 121.7 milyon (%1.6)
12. Filipinler	: 109.6 milyon (%1.39)
13. Etiyopya	: 99.4 milyon (%1.3)
14. Vietnam	: 91.3 milyon (%1.26)
15. Mısır	: 88.72 milyon (%1.21)
16. Almanya	: 80.2 milyon (%1.14)
17. İran	: 81.8 milyon (%1.12)
18. Türkiye	: 78 milyon (%1.09)

### Kıtalar ve Nüfus Dağılımı

Kıta	Nüfus	En kalabalık ülkesi	En Kalabalık Şehri
Asya	4.298 Milyar	Çin (1.361.000.000)	Tokyo (35.676.000)
Afrika	1.111 Milyar	Nijerya (178.517.000)	Lagos (2.1000.000)
Avrupa	742 Milyar	Rusya (143.700.000)	Moskova (19.468.664)
Kuzey Amerika	565 Milyon	ABD (317.996.000)	Mexico City (8.851.080)
Güney Amerika	407 Milyon	Brezilya (201.032.714)	São Paulo (11.316.149)
Okyanusya	38 Milyon	Avustralya (23.475.992)	Sidney (4.840.600)
Antarktika	0,004	Değişken Nüfus	McMurdo (1.200)

Kıtaların nüfuslarına baktığımızda Asya; 4.2 milyar, Avrupa 742 milyon, Afrika 1.1 milyar, Kuzey Amerika 565 milyon, Güney Amerika 407 milyon, Antartika 0,004 kişi, Okyanusya 38 milyon olduğunu görüyoruz.

Dünya ekonomisi 2015 yılında beklenenden daha yavaş toparlanmıştır. IMF'nin 2016 ve 2017 yıllarına yönelik küresel büyüme beklentileri sırasıyla yüzde 3,4 ve yüzde 3,6'ya çekildi.

Son 5 yıldır yavaşlama eğiliminde olan gelişen ekonomiler, 2015 yılı boyunca yüzde 4,0 büyüyerek, 2008-2009 krizinden bu yana en düşük gücünü gösterdi.

Bununla birlikte, Çin ekonomisindeki yavaşlama, ABD Merkez Bankası'nın (Fed) sıkılaştırma süreci ve emtia fiyatlarındaki düşüşün gelişen ülkeleri baskılamaya devam edeceği düşünülmektedir. Bu kritik zorluklar iyi şekilde yönetilmezse, dünya büyümesi daha da düşebilir.

Dünyanın en büyük ekonomileri arasında 17,4 trilyon dolarlık GSYH ile ilk sırada yer alan ABD'yi sırasıyla Çin, Japonya, Almanya, İngiltere, Fransa, Brezilya ve İtalya izliyor. Türkiye, cari fiyatlarla yaklaşık 799,5 milyar dolarlık GSYH'si ile dünyanın en büyük 18'inci ekonomisi konumunda bulunuyor.

### Ülkeler ile ilgili 2015 yılı göstergeleri ve 2016 yılı tahminleri

Gösterge / Ekonomi	2015	2016
<b>Büyüme</b>		
ABD	2,6	2,8
Euro Bölgesi	1,5	1,6
Japonya	0,6	1,0
Çin	6,8	6,3
Türkiye	3,0	2,9
<b>Enflasyon (yılsonu)</b>		
ABD	0,9	1,4
Euro Bölgesi	0,7	1,1
Japonya	0,1	0,6
Çin	1,8	1,8
Türkiye	8,0	6,5
<b>Bütçe Dengesi / GSYH</b>		
ABD	-2,6	
Euro Bölgesi	-2,1	
Japonya	-6,8	
Çin	-2,7	
Türkiye	-1,6	
<b>Cari Dengesi / GSYH</b>		
ABD	-2,6	-2,9
Euro Bölgesi	3,2	3,0
Japonya	3,0	3,0
Çin	3,1	2,8
Türkiye	-4,5	-4,7
<b>İşsizlik</b>		
ABD	5,3	4,9
Euro Bölgesi	11,0	10,5
Japonya	3,9	3,8
Çin	4,1	4,1
Türkiye	10,8	11,2

**Dünya Ekonomisinin Genel Görünümü**

IMF verilerine göre (IMF World Economic Outlook Database, October 2015) dünyanın ekonomik görünümü özetle şöyle bir tabloya sığdırabilir. (satın alma gücü paritesine göre):

	GSYH / Dünya (%)	Nüfus / Dünya (%)
Gelişmiş ekonomiler (37)	42,9	14,7
ABD	15,9	4,5
Euro Bölgesi (19)	12,2	4,7
Japonya	4,4	1,8
Gelişmekte olan Ekonomiler (152)	57,1	85,3
Çin	16,6	19,2
Türkiye	1,1	1,2

Buna göre dünya nüfusunun yüzde 15'ine yakın bir bölümünü temsil eden gelişmiş 37 ülke dünya gelirinin yaklaşık yüzde 43'ünü elde ederken, dünya nüfusunun yüzde 85'ine yakın bölümünü temsil eden gelişmekte olan 152 ülke dünya gelirinin 57'sini paylaşıyor. Dünya gelirini 100 dolar, dünya nüfusu 100 kişi kabul edersek gelişmişler kişi başına 3 dolar ortalama gelir elde ederken, gelişmekte olanlar kişi başına 0,67 dolarla yetinmek durumundalar.

**Dünyada işsizlik**

İşsizlik Oranları (%)				
Ülke Grupları / Ülkeler	2013	2014	2015 (1)	
Gelişmiş Ülkeler	7,9	7,3	6,8	
ABD	7,4	6,2	5,3	
Avro Bölgesi	12,0	11,6	11,0	
Almanya	5,2	5,0	4,7	
Fransa	10,3	10,3	10,2	
İtalya	12,2	12,7	12,2	
İspanya	26,1	24,5	21,8	
Yunanistan	27,5	26,5	26,8	
Japonya	4,0	3,6	3,5	
Kanada	7,1	6,9	6,8	
İngiltere	7,6	6,2	5,6	
G7 Ülkeleri	7,1	6,4	5,9	
Gelişmekte Olan Ülkeler	-	-	-	
Rusya	5,5	5,2	6,0	
Türkiye	9,0	9,9	10,8	
Gelişmekte Olan Asya Ekonomileri	-	-	-	
Çin	4,1	4,1	4,1	
Hindistan	-	-	-	
ASEAN-5 (2)	-	-	-	
Latin Amerika ve Karayipler	-	-	-	
Brezilya	5,4	4,8	6,6	
Meksika	4,9	4,8	4,3	

**Kaynak: IMF, World Economic Outlook, Ekim 2015**

(1): 2015 yılı verileri tahmindir. (2): Endonezya, Malezya, Filipinler, Tayland ve Singapur.

2015 Yılında işsizlik tüm ülkeleri korkutan bir gelişme olarak seyredirken gelişmiş ülkelerde az da olsa düşmüş, gelişmekte olan ülkelerde ise artmıştır. Dünyada en fazla işsizliğin görüldüğü ülkeler arasında Yunanistan, İspanya ve İtalya'yı görüyoruz. İşsizlik oranı Türkiye'de ise 2014 yılında % 9,9 iken, 2015 yılında % 10,8'e yükselmiştir.

### GSYH Büyüme Hızları (2015 ) (%)

Ülke Grupları/Ülkeler				2013	2014	2015 <sup>(1)</sup>
Dünya Üretimi				3,3	3,4	3,1
	Gelişmiş Ülkeler			1,1	1,8	2,0
		ABD		1,5	2,4	2,6
		Avro Bölgesi		-0,3	0,9	1,5
		Almanya		0,4	1,6	1,5
		Fransa		0,7	0,2	1,2
		İtalya		-1,7	-0,4	0,8
		İspanya		-1,2	1,4	3,1
		Yunanistan		-3,9	0,8	-2,3
		Japonya		1,6	-0,1	0,6
		Kanada		2,0	2,4	1,0
		İngiltere		1,7	3,0	2,5
	G7 Ülkeleri			1,2	1,7	1,9
	Gelişmekte Olan Ülkeler			5,0	4,6	4,0
		Rusya		1,3	0,6	-3,8
		Türkiye		4,2	2,9	3,0
		Gelişmekte Olan Asya Ekonomileri		7,0	6,8	6,5
		Çin		7,7	7,3	6,8
		Hindistan		6,9	7,3	7,3
		ASEAN-5 <sup>(2)</sup>		5,1	4,6	4,6
		Latin Amerika ve Karayipler		2,9	1,3	-0,3
		Brezilya		2,7	0,1	-3,0
		Meksika		1,4	2,1	2,3

Kaynak: IMF, World Economic Outlook, October 2015

(1): 2015 yılı verileri Hindistan hariç tahmindir. (2): Endonezya, Malezya, Filipinler, Tayland ve Singapur.



IMF'nin tahminlerine göre dünya GSYH'sinin büyümesi 2015 yılında yüzde 3,1 ve 2016 yılında yüzde 3,6 olacak. 1997 - 2007 arasında dünya ekonomik büyümesi yüzde 4 olarak ölçülmüştü. IMF, dünya ekonomik büyümesinin 2016 yılında artmasını öngörüyor. Dünyada ticaretin büyümesinin 2015 yılında yüzde 3,2 ve 2016 yılında yüzde 4,1 olması bekleniyor. Dünya ticareti 1997 – 2006 arasındaki on yılda yüzde 6,8 oranında büyümüştü. Henüz o noktaya gelinmese de dünya ticaretinin 2016 yılından itibaren toparlanması bekleniyor.

Dünyanın ekonomik gelişmesi, dünyanın değişik yerlerinde ve özellikle Orta Doğu'da meydana gelen iç karışıklıklar nedeniyle önemli şekilde olumsuz etkilenmiştir.

Bu nedenle Birleşmiş Milletler ve diğer uluslararası örgütler bu karışıklıkları önlemek için çalışmalar yapıyor. Çünkü ticaretin, sanayinin, turizmin, ulaştırmanın, yatırımların ve araştırma ve geliştirme faaliyetlerinin devamı için ülkelerin huzur ve güvenliğinin sağlanması ve devamı gereklidir.

2015 yılında, yıllardan beri devam eden gelişmeler nedeniyle gelişmiş ve gelişmekte olan ülkeler arasındaki dengelerin değişmeye başladığını görmek mümkün olmuştur.

Dünya ekonomisi, son beş yıldır gelişmekte olan ekonomilerde gittikçe azalan büyüme oranlarının, düşük mal fiyatlarının, azalan sermaye ve ticaret etkinliklerinin meydana geldiği yeni düzene uyum sağlamaya devam etmektedir.

Düşük mal fiyatları, zayıf dünya ticareti, gelişmekte olan ekonomilerdeki düşük büyüme oranları, politik istikrarsızlıklar ve ABD Merkez Bankası FED'in faiz artırım kararı gelişmiş ve gelişmekte olan ekonomiler arasındaki gelişmişlik farkının daha da artmasına neden olmaktadır.

Bu nedenle dünya ekonomisi ile ilgili uluslararası kuruluşlar, ülkeler ile ilgili büyüme beklentilerini aşağıya doğru değiştirdiler.

Bu doğrultuda, IMF Ekim 2015 Ekonomik Görünüm Raporu ve OECD Kasım Ekonomik Görünüm Raporuna göre 2016 yılında dünya ekonomisinin yüzde 3,6 oranında büyümesi bekleniyor. Söz konusu kuruluşlar 2016 yılında gelişmiş ekonomiler için daha iyimser beklentilere sahip iken, gelişmekte olan ekonomiler için ise daha karamsar bir yaklaşım içindedir.

ABD öncülüğünde gelişmiş ekonomilerde kaydedilen kısmi toparlanmaya karşılık, Çin ve Hindistan başta olmak üzere gelişmekte olan ekonomilerde ivme kaybı belirginleşirken, Bağımsız Devletler Topluluğu ülkeleri ve mal ihracatçısı ülkelerde ekonomik görünüm kötüleşmektedir.

Çin ekonomisindeki büyüme kaybı Güney doğu Asya Ülkelerine olumsuz etkiler yapmaktadır. Rusya ekonomisinde meydana gelen kötüleşme de halen güçlü ekonomik bağları bulunan Bağımsız Devletler topluluğu ülkelerine olumsuz etkiler yapıyor.

FED, 16 Aralık 2015 tarihinde piyasaların uzun zamandır beklediği politika faiz oranı artış kararını açıkladı. FED'in politika faizlerinde normalizasyon sürecine başlaması, finansal piyasaların sınırlı reaksiyonuna neden oldu.

FED'in faizleri artırmayla birlikte, Türkiye'nin de aralarında olduğu gelişmekte olan ekonomiler için birtakım riskler gündeme gelmiştir. Gelişmiş ekonomilerdeki destekleyici para politikalarının aksine, gelişmekte olan ekonomiler para politikalarını sıkılaştırmaktadır.

## Dünya gündemindeki 2015 yılındaki ve 2016 yılında da karşılaşılabilecek önemli konuları şu başlıklar altında sıralamak mümkündür:

1. Dünya finansman şartları: FED'in faiz arttırmalarını hangi aralıkta ve ne hızda yapacağı,
2. Çin'in yavaşlaması: Çin'in yatırım ve ihracata dayalı ekonomisinin, tüketim ve hizmetlere dayalı hale dönüştürülmesi süreci ve bu sürecin ticaret ve finans kanalları aracılığıyla diğer ülkelere yansımaları,
3. Mal fiyatları: Petrol başta olmak üzere mal fiyatlarının düşük seyretmesinin mal ihraç eden ülke ekonomileri üzerindeki olumsuz etkileri,
4. AB ekonomisi: Yunanistan'ın mevcut sorunları, göç sorunları, işgücü piyasasına katılım kapasitesi ve diğer politik sorunlar,
5. Uluslararası ticaret: Azalan dünya ticaret hacmi, ABD ve AB arasında yapılması öngörülen bölgesel ticaret anlaşmalarının seyri,
6. İklim değişikliği: Karbon emisyon değerlerinin azaltılmasına yönelik ülkelerin alacağı kararlar ve yürütmedeki zorluklar, 2016 ve sonraki yıllarda dünyanın ekonomik görünümü üzerinde etkili olacak konular.

## Dünyanın Genel Görünümü

### A. Gelişmiş Ekonomiler

#### 1. ABD

FED 16 Aralık 2015 tarihinde 9 yılın ardından ilk kez politika faiz oranlarını 25 baz puan arttırmıştır. Böylelikle politika faiz oranı 0,25-0,50 bandına yükselmiştir. FED Başkanının yaptığı açıklamalar, para politikasının bundan sonraki seyrinin ekonominin genel durumuna göre yön bulacağı ve kademeli olarak artışların devam edeceği yönündeki beklentileri desteklemiştir.

ABD'nin ılımlı büyüme trendi devam ediyor. ABD üçüncü çeyrek büyüme verisi, yüzde 2 olarak revize edilmiştir. Daha önce yüzde 2,1 olarak açıklanan büyüme rakamı, stok değişimi ile net ihracatın aşağı yönlü revizyonu sonrasında 0,1 puan aşağı çekilmiştir. Ekonomik bileşenlerin büyümeye katkılarının bakıldığında yüzde 2,04 ile en yüksek katkının tüketimden geldiği görülmektedir. ABD istihdam piyasası 2015 yılını ılımlı bir toparlanmayla tamamlamıştır. Aralık sonu itibarıyla işsizlik oranı yüzde 5'e gerilemiş, 292 bin kişilik tarım dışı istihdam oluşturulmuş ve işgücüne katılım oranı yüzde 62,6 oranında gerçekleşmiştir.

#### 2. Japonya

Japonya 2015 yılı başından bu yana üç çeyrek deva eden büyüme trendini sürdürüyor. Dört çeyreklik yıllıklandırılmış veriye göre, 2015 yılı birinci çeyreğinde yüzde 1 daralan ekonomi, ikinci çeyrekte yüzde 0,7 ve üçüncü çeyrekte yüzde 1,7 oranında büyümüştür. Böylece Japonya ekonomisi resesyona girme tehlikesini atmıştır.

Japonya Merkez Bankası (BOJ) 18 Aralık tarihinde gerçekleştirdiği toplantı sonrasında 2016 yılına girerken parasal genişleme politikasına devam edeceğini açıkladı.

Parasal tabanı yıllık 80 trilyon yen artırma politikasının yanı sıra yeni bir program daha uygulamaya koymuştur. Buna göre elinde tuttuğu devlet tahvillerinin vadesini 7-10 yıldan 7-12 yıla uzatacağını duyurmuştur. Japonya'da yeni bütçede dikkatleri çeken önemli bir nokta da savunma harcamalarına ayrılan payın yüksekliği olmuştur.

#### 3. Avro Bölgesi

Avro Bölgesinde devam eden yapısal sorunlara ve düşük büyüme oranlarına rağmen Avrupa Merkez Bankası tarafından uygulanmaya konan tedbirlerin ve politikaların olumlu etkileri görülmektedir.

2014 Yılında yüzde 0,9 oranında büyüyen Avro Bölgesindeki ekonomik etkinlik, 2015 yılının ilk üç çeyreğinde büyük ekonomiler öncülüğünde ılımlı bir şekilde artmaya devam etmiştir.

Avro Bölgesinde toplam talepteki canlanma, toparlanma sürecini desteklemiştir.

En yüksek büyüme oranları Romanya'da yüzde 1,4, Hırvatistan'da yüzde 1,3 ve Polonya'da yüzde 0,9 olarak gerçekleşmiş, Yunanistan'da yüzde 0,9 ve Finlandiya'da yüzde 0,5 oranında daralma kaydedilmiştir.

Avrupa Merkez Bankası (ECB), 3 Aralık 2015 tarihinde büyümeyi ve enflasyonu desteklemek amacıyla para politikası faizini 10 baz puan azaltarak negatif yüzde 0,3'e indirmiştir.

Avrupa Merkez Bankası tarafından, Avrupa Komisyonu ve ulusal yetkililerden oluşan bir Ortak Çözüm Kurulu'nun (Single Resolution Board) oluşturulması öngörülmektedir. Bu kurul, ciddi mali sıkıntılar yaşayan bir banka için çözüm önerisi hazırlama yetkisi vererek, bankanın hangi araçları kullanabileceğini belirleyecektir. Ancak 2024 yılından önce tam anlamıyla bankacılık birliğinin kurulması zor görülüyor.

## Yükselen Piyasalar ve Gelişmekte Olan Ekonomiler

### 1. Çin

Çin ekonomisinin zayıflayan ihracat performansı, üretici fiyatlarındaki sert düşüş ve imalat sanayinde gözlenen yavaşlamaya ek olarak hisse senedi ve kur piyasalarında yaşanan dalgalanmalar, Çin'in yüzde 7 olan 2015 yılı büyüme hedefine ulaşılmasının önündeki en önemli riskler olarak görüldü.

Kasım sonunda IMF, Çin'in ulusal parası olan Renminbiyi (RMB) ABD Doları, Japon Yeni, Avro ve Britanya Poundundan oluşan Özel Çekme Hakları (Special Drawing Rights, SDR) sepetine dahil etti.

IMF SDR sepetine dahil etmenin en önemli iki kriteri olan paranın serbest kullanımını ve büyük hacimde mal ve hizmet ihracatı yapılmasının Çin ve RMB tarafından sağlandığını belirtmiştir. Söz konusu karar Çin'in, para ve finans sistemini açık ve piyasa bazlı hale getirecek reformlara devam edeceği anlamına gelmektedir. Söz konusu karar, 1 Ekim 2016 gününden sonra uygulamaya konulacaktır.

Asya'nın en büyük ekonomisindeki yavaşlamanın ticaret ve finans aracılığıyla bölgedeki komşu ülkelere ve dünyanın diğer ülkelerine yayılması bekleniyor.

Dünyanın en büyük döviz rezervine sahip olan Çin'in döviz rezervleri 23 yıldır ilk kez düşmüş ve 2015 yılında rekor düzeyde gerilemiştir. Bu gelişmede Yuan'a yapılan müdahale ve sermaye çıkışları etkili olmuştur. Çin Merkez Bankası büyümeyi desteklemek amacıyla politika faizini 23 Ekim 2015 tarihinde 25 baz puan düşürerek yüzde 4,35 seviyesine çekmiştir.

### 2. Hindistan

İmalat sanayi ve hizmetler öncülüğünde büyüme artışı kaydedilmiştir. Hindistan'da sürdürülen destekleyici para politikası çerçevesi ve yatırım ortamını iyileştirmeye yönelik reformların yatırımları ve tüketimi olumlu etkilediği belirtiliyor.

### 3. Brezilya

Brezilya ekonomisi 2015 yılının üçüncü çeyreğinde beklentilerin üzerinde daralmıştır.

GSYH yılın üçüncü çeyreğinde bir önceki çeyreğe göre yüzde 1,7 oranında daralarak, art arda üç çeyrek küçülmüştür. Kamu harcamalarındaki artış tüketim, yatırım ve net ihracattaki gerilemeyi telafi etmekte yetersiz kalmıştır.

Ekim 2015 te imalat sanayindeki yüzde 1,5 oranındaki aylık gerileme, Brezilya'da ekonomik etkinliklerdeki zayıflığın devam edeceğini düşündürüyor. Brezilya ekonomisinde resesyon 2016 yılında da devam edecektir.

Ekonomiye olan güvenin oldukça azalması, politik belirsizlik ve düşük mal fiyatları Brezilya ekonomisini olumsuz etkilemeye devam ediyor.

Yüzde 14,2 düzeyindeki politika faizi ile Brezilya, yükselen ekonomiler grubu içerisinde en yüksek politika faizine sahip ülkedir.

### 4. Rusya

Petrol fiyatlarındaki hızlı düşüş, uygulanan yaptırımlar ve küresel ekonomik yapının değişmesi Rusya ekonomisini olumsuz etkilemeye devam etmektedir.

Rusya ekonomisi Kasım 2015 verilerine göre yıllık bazda yüzde 4 oranında daralmıştır. IMF beklentilerine göre 2015 yılında yüzde 3,8 daralan ekonominin, 2016 yılında yüzde 0,6 oranında daralacağı beklenmektedir. OECD ise 2016 yılında yüzde 0,4 oranında bir daralma öngörmektedir. Petrol fiyatlarındaki düşüşle birlikte 2009 dan bu yana en kötü resesyonu yaşayan Rusya'da, ekonominin toparlanmasına yönelik beklentiler zayıflarken ruble üçüncü yıl üst üste değer kaybetmiştir. Rublenin, son üç yılda yaklaşık yüzde 60 değer kaybetmesinin ardından, orta vadeli planın dört kat üzerinde seyreden enflasyon üzerindeki baskı da artmıştır.

Rusya ile Ukrayna arasında 2011 yılında imzalanan serbest ticaret anlaşması, Rusya tarafından askıya alınmıştır. Ukrayna'nın AB ile imzaladığı ticaret anlaşmasının da bu kararda etkili olduğu düşünülüyor.

#### Kaynaklar:

- 1) IMF – IFS, OECD, DB, Eurostat ve AB Komisyonu veri setleri
- 2) IMF Küresel Ekonomik Görünüm Raporları
- 3) OECD Ekonomik Görünüm Raporları
- 4) DB Küresel Ekonomik Beklentiler Raporları
- 5) Avrupa Merkez Bankası (ECB) 6) ABD Merkez Bankası (FED)
- 7) Japonya Merkez Bankası (BOJ)
- 8) US Bureau of Labor Statistics (BLS)

- 9) US Bureau of Economic Analysis (BEA)
- 10) Cabinet Office, Government of Japan
- 11) National Bureau of Statistics of China
- 12) IMF Commodity Market Review
- 13) The Institute of International Finance (IIF)
- 14) Business Monitor International (BMI)
- 15) Thomson Reuters – Datastream

## 1.1 Türkiye Ekonomisi

### 2015Yılında Türkiye Gündeminde Öne Çıkan Gelişmeler:

- 8 Ocak : CHP Liderine Ayakkabılı Saldırısı.
- 3 Şubat : TMSF, Bank Asya'ya El Koydu.
- 21 Şubat : Süleyman Şah Türbesi Nakledildi.
- 31 Mart : Savcı Mehmet Selim Kiraz Adliyedeki Odasında silahlı saldırıda hayatını kaybetti.
- 31 Mart : Türkiye'de Elektrik Sistemi Durdu: Arıza 1 Buçuk Saat Sürdü.
- 24 Nisan : Dünya Liderleri Çanakkale'ye Geldi.
- 9 Mayıs : 7. Cumhurbaşkanı Kenan Evren Hayatını Kaybetti.
- 26 Mayıs : Hakkari'de Havalimanı Sevinci.
- 26 Mayıs : Galatasaray Şampiyon Oldu.
- 7 Haziran : Türkiye Sandık Başına Gitti.
- 17 Haziran : 9. Cumhurbaşkanı Süleyman Demirel Hayatını Kaybetti.
- 20 Temmuz : Suruç'ta Patlama:32 Ölü.
- 3 Ağustos : Org. Hulusi Akar Genelkurmay Başkanı Oldu.
- 12 Ağustos : Özerklik İlan Edilen Belediyelere Operasyon.
- 16 Ağustos : Güneydoğuda Sokağa Çıkma Yasakları.
- 24 Ağustos : Hopa'da Sel Felaketi: 8 Ölü.
- 25 Ağustos : Türkiye'de Erken Seçim Kararı.
- 6 Eylül : Hakkari'de Hain Saldırı: 16 Asker Şehit.
- 8 Eylül : Iğdır'da Hain Saldırı: 14 Polis Şehit.
- 15 Eylül : Mülteciler, İstanbul Otogarı ve Kapıkule Sınır Kapısı'na Yığıldı.
- 1 Ekim : Başkent'te Otobüs Kazası: 12 Ölü.
- 10 Ekim : Ankara'da Terör Saldırısı: 102 Ölü.
- 1 Kasım : Türkiye'de Erken Seçim:Ak Parti Tek Başına İktidar.
- 13 Kasım : Paris'te Eş Zamanlı Saldırıları: 130 Ölü.
- 15 Kasım : G20 Zirvesi Türkiye'de Yapıldı.
- 24 Kasım : Türkiye, Sınır İhlali Yapan Rus Uçağını Düşürdü.
- 10 Aralık : Nobel Kimya Ödülünü Türk Bilim Adamı Aziz Sancar Aldı.

2015 yılının değerlendirmesini yaptığımızda şu gelişmelerin olduğunu görebiliriz:

- Türkiye'de iki genel seçim yapıldı.
- Türkiye komşu ülkelerle bazı sıkıntılar yaşamıştır.
- Komşu ülkelerde yaşanmakta olan iç sorunlar ve bu sorunların Türkiye'ye etkileri artmıştır.
- Dünya genelinde ortaya çıkan finansman sorunlarının etkileri Ülkemizde de gözlenmiştir.

2015 Yılında karşılaşılan ekonomik ve siyasi şartların olumsuz etkilerinin azaltılması için Ülkemizde ekonomik önlemler zamanında alınmalı ve üretim imkanlarımızın ve üretim teknolojisinin geliştirilmesi için çalışmalar yapılmalıdır.

Ülkemizde 2015 yılında büyümenin tüketime ve ithalata dayalı olduğu görülüyor. Düşük oranlı büyüme, Türkiye'nin dış ticaret açığı ile cari açığını aşağıya çekmiştir. Dünyadaki her türlü gelişmeye rağmen Türkiye ekonomisi yıllardır büyümesini devam ettirebilmiş nadir ülkelerden birisi olmayı başarmıştır.

2015 yılında, ülkemizin ihtiyaç duyduğunun gerisinde fakat beklentilerin üzerinde gerçekleşen büyümesinde, kredilerdeki artışın devam etmesi de önemli rol oynamıştır.

2015 yılında hem döviz kurlarında önemli dalgalanmalar, hem de Euro/Dolar paritesinde Dolar lehine gelişmeler yaşanmıştır.

Gelirleri daha çok Euro ile ödemeleri ise daha çok Dolarla yapan girişimcilerimiz açısından bu gelişme nedeniyle döviz borcu olan girişimciler önemli miktarlarda kur zararı yaşamıştır.

### Türkiye ekonomisinin konu başlıkları ile incelenmesi:

**Nüfus: Türkiye nüfusu 31 Aralık 2015 tarihi itibarıyla 78 milyon 741 bin 53 kişi oldu.**

Türkiye'de ikamet eden nüfus 2015 yılında, bir önceki yıla göre 1 milyon 45 bin 149 kişi arttı.

Erkek nüfusun oranı % 50,2 (39 milyon 511 bin 191 kişi), kadın nüfusun oranı ise % 49,8 (39 milyon 229 bin 862 kişi) olarak gerçekleşti.

Türkiye'nin yıllık nüfus artış hızı, binde 13,4 olarak gerçekleşti.  
Yıllık nüfus artış hızı 2014 yılında % 13,3 iken, 2015 yılında % 13,4 oldu.

#### **İl ve ilçe merkezlerinde yaşayanların oranı % 92,1 oldu.**

İl ve ilçe merkezlerinde ikamet edenlerin oranı 2014 yılında % 91,8 iken, bu oran 2015 yılında % 92,1'e yükseldi. Eski adıyla belde ve köylerde,şimdiki adıyla mahallelerde yaşayanların oranı ise % 7,9 olarak gerçekleşti.

#### **İstanbul'da ikamet eden nüfus bir önceki yıla göre % 2 artış gösterdi.**

Türkiye nüfusunun % 18,6'sının ikamet ettiği İstanbul, 14 milyon 657 bin 434 kişi ile en çok nüfusa sahip olan il oldu. Bunu sırasıyla % 6,7 (5 milyon 270 bin 575 kişi) ile Ankara, % 5,3 (4 milyon 168 bin 415 kişi) ile İzmir, % 3,6 (2 milyon 842 bin 547 kişi) ile Bursa ve % 2,9 (2 milyon 288 bin 456 kişi) ile Antalya illeri takip etti. Bayburt ili ise 78 bin 550 kişi ile en az nüfusa sahip il oldu.

#### **Türkiye nüfusunun ortanca yaşı yükseldi.**

Ülkemizde 2014 yılında 30,7 olan ortanca yaş, 2015 yılında önceki yıla göre artış göstererek 31 oldu. Ortanca yaş erkeklerde 30,4 iken, kadınlarda 31,6 olarak gerçekleşti. Ortanca yaşın en yüksek olduğu iller sırasıyla Sinop (39,3), Balıkesir (38,8) ve Kastamonu (38,3) iken, en düşük olduğu iller ise sırasıyla Şanlıurfa (19,3), Şırnak (19,5) ve Ağrı (20,3)'dür.

#### **Çalışma çağındaki nüfusun oranı bir önceki yıla göre değişmedi.**

Ülkemizde 15-64 yaş grubunda bulunan (çalışma çağındaki) nüfusun oranı 2015 yılında, bir önceki yılda olduğu gibi % 67,8 (53 milyon 359 bin 594 kişi) olarak gerçekleşti. Çocuk yaş grubundaki (0-14) nüfusun oranı ise % 24'e (18 milyon 886 bin 220 kişi) gerilerken, 65 ve daha yukarı yaştaki nüfusun oranı da % 8,2'ye (6 milyon 495 bin 239 kişi) yükseldi.

#### **Türkiye'de kilometrekareye düşen kişi sayısı arttı.**

Nüfus yoğunluğu olarak ifade edilen "bir kilometrekareye düşen kişi sayısı", Türkiye genelinde 2014 yılına göre 1 kişi artarak 102 kişi oldu. İstanbul, kilometrekareye düşen 2.821 kişi ile nüfus yoğunluğunun en yüksek olduğu ilimiz oldu. Bunu sırasıyla; 493 kişi ile Kocaeli, 347 kişi ile İzmir ve 283 kişi ile Gaziantep takip etti. Nüfus yoğunluğu en az olan il ise bir önceki yılda olduğu gibi, kilometrekareye düşen 12 kişi ile Tunceli oldu.

Yüzölçümü bakımından ilk sırada yer alan Konya'nın nüfus yoğunluğu 55, en küçük yüzölçümüne sahip Yalova'nın nüfus yoğunluğu ise 275 olarak gerçekleşti.

(Kaynak: TÜİK)

## **İstihdam:**

### **İşgücü İstatistikleri, 2015**

#### **İşsizlik oranı % 10,3 seviyesinde gerçekleşti.**

Türkiye genelinde 15 ve daha yukarı yaştakilerde işsiz sayısı 2015 yılında bir önceki yıla göre 204 bin kişi artarak 3 milyon 57 bin kişi oldu. İşsizlik oranı ise 0,4 puanlık artış ile % 10,3 seviyesinde gerçekleşti. İşsizlik oranı erkeklerde 0,2 puanlık artışla % 9,2 kadınlarda ise 0,7 puanlık artışla % 12,6 oldu.

Aynı yılda; tarım dışı işsizlik oranı bir önceki yıla göre 0,4 puanlık artışla % 12,4 olarak tahmin edildi. 15-24 yaş grubunu içeren genç işsizlik oranı 0,6 puanlık artış ile % 18,5 olurken, 15-64 yaş grubunda bu oran 0,4 puanlık artış ile % 10,5 olarak gerçekleşti.

İstihdam oranı % 46 oldu.

İstihdam edilenlerin sayısı 2015 yılında, geçen yıla göre 688 bin kişi artarak 26 milyon 621 bin kişi, istihdam oranı ise 0,5 puanlık artış ile % 46 oldu. Erkeklerde istihdam oranı 0,2 puanlık artışla % 65, kadınlarda ise 0,8 puanlık artışla % 27,5 olarak gerçekleşti.

Bu yıl, tarım sektöründe çalışan sayısı 13 bin kişi, tarım dışı sektörlerde çalışan sayısı ise 675 bin kişi arttı. İstihdam edilenlerin % 20,6'sı tarım, % 27,2'si sanayi, % 52,2'si ise hizmetler sektöründe yer aldı. Bir önceki yıl ile karşılaştırıldığında hizmet sektörünün istihdam edilenler içindeki payı 1,2 puan artarken, tarım sektörünün payı 0,5 puan, sanayi sektörünün payı 0,7 puan azaldı.

#### **İşgücüne katılma oranı % 51,3 olarak gerçekleşti.**

İşgücü 2015 yılında bir önceki yıla göre 892 bin kişi artarak 29 milyon 678 bin kişi, işgücüne katılma oranı ise 0,8 puan artarak % 51,3 olarak gerçekleşti. Erkeklerde işgücüne katılma oranı 0,3 puanlık artışla % 71,6, kadınlarda ise 1,2 puanlık artışla % 31,5 olarak gerçekleşti.

## Temel işgücü göstergeleri, 2014-2015

	Toplam		Erkek		Kadın	
	2014	2015	2014	2015	2014	2015
<b>15 yaş daha yukarı yaşta kişiler</b>	(Bin)					
Nüfus	56 986	57 854	28 145	28 573	28 841	29 281
İş gücü	28 786	29 678	20 057	20 453	8 729	9 225
İstihdam	25 933	26 621	18 244	18 562	7 689	8 058
Tarım	5 470	5 483	2 937	2 956	2 533	2 527
Tarım Dışı	20 462	21 137	15 307	15 606	5 156	5 531
İşsiz	2 853	3 057	1 813	1 891	1 040	1 167
İş gücüne dahil olmayanlar	28 200	28 176	8 089	8 120	20 112	20 056
	(%)					
İş gücüne katılma oranı	50,5	51,3	71,3	71,6	30,3	31,5
İstihdam oranı	45,5	46,0	64,8	65,0	26,7	27,5
İşsizlik oranı	9,9	10,3	9,0	9,2	11,9	12,6
Tarım dışı işsizlik oranı	12,0	12,4	10,3	10,5	16,5	17,2
<b>15-64 yaş grubu</b>						
İş gücüne katılma oranı	55,1	56,1	76,6	77,0	33,6	35,0
İstihdam oranı	49,5	50,2	69,5	69,8	29,5	30,5
İşsizlik oranı	10,1	10,5	9,2	9,4	12,2	12,9
Tarım dışı işsizlik oranı	12,0	12,4	10,3	10,5	16,6	17,3
<b>Genç nüfusta (15-24 yaş) işsizlik oranı</b>	17,9	18,5	16,6	16,5	20,4	22,2

Tablodaki rakamlar yuvarlamada dolayı toplamı vermeyebilir.

**Kaynak:** TÜİK

#### En Yüksek İşsizlik Oranı (Mardin, Batman, Şırnak, Siirt)

İşsizlik oranının en yüksek olduğu bölge % 24,8 ile TRC3 (Mardin, Batman, Şırnak, Siirt) olurken, bunu % 17,5 ile TRC2 (Şanlıurfa, Diyarbakır) takip etti. İşsizlik oranının en düşük olduğu bölge ise % 3,9 ile TRA2 (Ağrı, Kars, Iğdır, Ardahan) Bölgesi oldu.

#### En Yüksek İstihdam Oranı (Tekirdağ, Edirne, Kırklareli)

En yüksek istihdam oranı % 53,2 ile TR21 (Tekirdağ, Edirne, Kırklareli) Bölgesi'nde gerçekleşti. Bunu % 52 ile TRA2 (Ağrı, Kars, Iğdır, Ardahan) Bölgesi izledi. En düşük istihdam oranı ise % 28,7 ile TRC3 (Mardin, Batman, Şırnak, Siirt) Bölgesi'nde oldu.

#### İşgücüne Katılma Oranının En Yüksek Olduğu Bölge (Tekirdağ, Edirne, Kırklareli)

En yüksek işgücüne katılma oranı % 57,4 ile TR21 (Tekirdağ, Edirne, Kırklareli) Bölgesi'nde gerçekleşti. Bunu % 55,5 ile TR61 (Antalya, Isparta, Burdur) Bölgesi izledi. En düşük işgücüne katılma oranı ise % 38,2 ile (Mardin, Batman, Şırnak, Siirt) ve % 42,8 ile TR63 (Hatay, Kahramanmaraş, Osmaniye) bölgelerinde oldu.

#### İstihdamın sektörel dağılımı, bölgelere göre önemli farklılıklar gösterdi.

İstihdam edilenler içinde tarım sektörünün payının en yüksek olduğu bölge % 59,5 ile TRA2 (Ağrı, Kars, Iğdır, Ardahan) Bölgesi oldu. Tarım sektörünün payının en düşük olduğu bölge ise % 0,7 ile TR10 (İstanbul) Bölgesi oldu.

Sanayi sektörünün istihdam edilenler içindeki payının en yüksek olduğu bölge % 39,4 ile TR41 (Bursa, Eskişehir, Bilecik) Bölgesi oldu. Bunu % 39,2 ile TR21 (Tekirdağ, Edirne, Kırklareli) ve % 36,2 ile TR10 (İstanbul) bölgeleri izledi. Sanayi sektörünün payının en düşük olduğu bölge ise % 11 ile TRA1 (Erzurum, Erzincan, Bayburt) Bölgesi oldu.

İstihdam edilenler içinde hizmet sektörünün payının en yüksek olduğu bölge % 71,9 ile TR51 (Ankara) Bölgesi iken, hizmet sektörünün payının en düşük olduğu bölge % 28,3 ile TRA2 (Ağrı, Kars, Iğdır, Ardahan) Bölgesi oldu.

	2013	2014	2015
İstihdam (Bin kişi)	26,6	25,9	26,6
İşgücüne katılma oranı (%)	48,3	55,1	56,1
İstihdam Oranı (%)	43,9	49,5	50,2
İşsizlik Oranı (%)	9,0	10,1	10,5

**Kaynak:** TÜİK



**Dış Ticaret:**

Türkiye İstatistik Kurumu (TÜİK) ile Gümrük ve Ticaret Bakanlığı işbirliğiyle oluşturulan 2015 yılına ilişkin dış ticaret verileri aşağıdaki şekilde açıklandı.

Buna göre, ihracat 2014'e göre 2015'te yüzde - 8,7 azaldı ve 143,935 milyar dolara düştü. Aynı dönemde ithalat ise yüzde - 14,4 azalış göstererek 207,203 milyar dolar olarak hesaplandı.

Dış ticaret açığı ise yüzde - 25,2 azalarak 84 milyar 567 milyondan, 63 milyar 268 milyona geriledi.

İhracatın ithalatı karşılama oranı, 2014'te yüzde 65,1 iken, 2015'te yüzde 69,5'e yükseldi.

**Dış Ticaret**

Dış Ticaret Göstergeleri					
(Milyon Dolar)					
Göstergeler	Değer			Değişim (%)	
	2013	2014	2015	2014	2015
İhracat	151.803	157.610	143.935	3,8	-8,7
İthalat	251.661	242.177	207.203	-3,8	-14,4
Dış ticaret hacmi	403.464	399.787	351.138	-0,9	-12,2
Dış ticaret dengesi	-99.859	-84.567	-63.268	-15,3	-25,2
İhracatın ithalatı karşılama oranı	60,3	65,1	69,5	-	-

Kaynak: TÜİK

**2015 Yılında ihracat % 11,1, ithalat % 17,5 azaldı.**

Türkiye İstatistik Kurumu ile Gümrük ve Ticaret Bakanlığı işbirliğiyle oluşturulan geçici dış ticaret verilerine göre; ihracat 2015 yılı Aralık ayında, 2014 yılının aynı ayına göre %11,1 azalarak 11 milyar 802 milyon dolar, ithalat %17,5 azalarak 17 milyar 984 milyon dolar olarak gerçekleşti.

**Dış ticaret açığı % 27,4 azaldı.**

Aralık ayında dış ticaret açığı % 27,4 azalarak 8 milyar 519 milyondan 6 milyar 183 milyona düştü.

İhracatın ithalatı karşılama oranı 2014 Aralık ayında % 60,9 iken, 2015 Aralık ayında % 65,6 ya yükseldi.

**Mevsim ve takvim etkilerinden arındırılmış seriye göre ihracat % 1,3 azaldı.**

Mevsim ve takvim etkilerinden arındırılmış seriye göre; 2015 Aralık'ta bir önceki aya göre ihracat % 1,3 azaldı, ithalat % 2,9 arttı. Takvim etkilerinden arındırılmış seriye göre ise; 2015 yılı Aralık'ta önceki yılın aynı ayına göre ihracat % 11,1, ithalat ise % 17,6 azaldı.

**Aylara göre dış ticaret, Aralık 2015**

(Milyon ABD \$)

Aylar	Yıl	İhracat (FOB)		İthalat (CIF)		Dış Ticaret Dengesi		İhracatın İthalatı karşılama oranı (%)
		Değer	Değişim (%)	Değer	Değişim (%)	Değer	Değişim (%)	
Ocak - Aralık	2014	157 610		242 177		-84 567		62,1
	2015	143 935	-8,7	207 203	-14,4	-63 268	-25,2	69,5
Aralık	2014	13 269		21 788		-8 519		60,9
	2015	11 802	-11,7	17 984	-17,5	-6 183	-27,4	65,6

**Avrupa Birliği'ne ihracat % 1,7 arttı.**

Avrupa Birliği'nin (AB-28) ihracattaki payı 2014 Aralık ayında % 40,2 iken, 2015 Aralık ayında % 46 oldu. AB'ye yapılan ihracat, 2014 yılının aynı ayına göre % 1,7 artarak 5 milyar 428 milyon dolar olarak gerçekleşti.

**En fazla ihracat yapılan ülke Almanya oldu.**

Almanya'ya yapılan ihracat 2015 yılı Aralık ayında 1 milyar 150 milyon dolar olurken, bu ülkeyi sırasıyla İngiltere (764 milyon dolar), İtalya (638 milyon dolar) ve ABD (590 milyon dolar) takip etti.

**İthalatta ilk sırayı Çin aldı.**

Çin'den yapılan ithalat, 2015 yılı Aralık ayında 2 milyar 154 milyon dolar oldu. Bu ülkeyi sırasıyla Almanya (2 milyar 38 milyon dolar), Rusya (1 milyar 686 milyon dolar) ve ABD (961 milyon dolar) izledi.

**Sektöre göre dış ticaret, Aralık 2015**

(Milyon ABD \$)

Sektörler	Aralık				Ocak - Aralık			
	2014		2015		2014		2015	
	Değer	(%)	Değer	(%)	Değer	(%)	Değer	(%)
<b>ISIC, Rev.3</b>	<b>İhracat (FOB)</b>							
<b>Toplam</b>	<b>13 269</b>	<b>100,0</b>	<b>11 802</b>	<b>100,0</b>	<b>157 610</b>	<b>100,0</b>	<b>143 935</b>	<b>100,0</b>
Tarım ve ormancılık	752	5,7	690	5,8	6 030	3,8	5 761	4,0
Balıkçılık	40	0,3	35	0,3	347	0,2	368	0,3
Madencilik ve taşocaklığı	257	1,9	221	1,9	3 406	2,2	2 799	1,9
İmalat	12 168	91,7	10 824	91,7	147 059	93,2	134 482	93,4
Diğer	52	0,4	33	0,3	768	0,5	526	0,4
<b>BEC</b>	<b>İthalat (CIF)</b>							
<b>Toplam</b>	<b>21 788</b>	<b>100,0</b>	<b>17 984</b>	<b>100,0</b>	<b>242 177</b>	<b>100,0</b>	<b>207 203</b>	<b>100,0</b>
Sermaye (yatırım) malları	3 811	17,5	3 276	18,2	35 996	14,9	34 897	16,8
Ara (ham madde) malları	15 068	69,2	12 129	67,4	176 722	73,0	143 293	69,2
Tüketim malları	2 860	13,1	2 553	14,2	29 006	12,0	28 587	13,8
Diğer	50	0,2	27	0,1	453	0,2	426	0,2

**Tablolardaki rakamlar, yuvarlamadan dolayı toplamı vermeyebilir.**

ISIC: Tüm Ekonomik Faaliyetlerin Uluslararası Standart Sanayi Sınıflaması

BEC: Geniş Ekonomik Grupların Sınıflaması

**Yüksek teknoloji ürünlerin imalat sanayi ihracatı içindeki payı % 4,4 oldu.**

Teknoloji yoğunluğuna göre dış ticaret verileri, ISIC Rev.3 sınıflaması içinde yer alan imalat sanayi ürünlerini kapsamaktadır. Aralık ayında ISIC Rev.3'e göre imalat sanayi ürünlerinin toplam ihracattaki payı % 91,7'dir. Yüksek teknoloji ürünlerinin imalat sanayi ürünleri ihracatı içindeki payı % 4,4, orta yüksek teknoloji ürünlerin payı ise % 35,9'dur.

**Yüksek teknoloji ürünlerin imalat sanayi ithalatı içindeki payı % 16,5 oldu.**

İmalat sanayi ürünlerinin toplam ithalattaki payı % 81,4'tür. Yüksek teknoloji ürünlerinin 2015 Aralık'ta imalat sanayi ürünleri ithalatı içindeki payı % 16,5, orta yüksek teknoloji ürünlerin payı ise % 45,5'tir.

**Teknoloji yoğunluğuna göre imalat sanayi ürünleri dış ticareti, Aralık 2015**

(Milyon ABD \$)

Teknoloji yoğunluğu	Aralık				Ocak - Aralık			
	2014		2015		2014		2015	
	Değer	(%)	Değer	(%)	Değer	(%)	Değer	(%)
	<b>İhracat (FOB)</b>							
<b>Toplam imalat sanayi</b>	<b>12 168</b>	<b>100,0</b>	<b>10 824</b>	<b>100,0</b>	<b>147 059</b>	<b>100,0</b>	<b>134 482</b>	<b>100,0</b>
Yüksek teknoloji ürünler	493	4,1	482	4,4	5 015	3,4	4 909	3,7
Orta yüksek teknoloji ürünler	4 013	33,0	3 889	35,9	46 503	31,6	42 748	31,8
Orta düşük teknoloji ürünler	3 232	27,3	2 567	23,7	42 934	29,2	39 727	29,5
Düşük teknoloji ürünler	4 339	35,7	3 886	35,9	52 607	35,8	47 097	35,0
	<b>İthalat (CIF)</b>							
<b>Toplam imalat sanayi</b>	<b>17 182</b>	<b>100,0</b>	<b>14 634</b>	<b>100,0</b>	<b>187 742</b>	<b>100,0</b>	<b>166 788</b>	<b>100,0</b>
Yüksek teknoloji ürünler	2 910	16,9	2 412	16,5	26 364	14,0	26 219	15,7
Orta yüksek teknoloji ürünler	7 451	43,4	6 660	45,5	79 120	42,1	73 896	44,3
Orta düşük teknoloji ürünler	4 704	27,4	3 560	24,3	56 914	30,3	44 214	26,5
Düşük teknoloji ürünler	2 117	12,3	2 002	13,7	25 344	13,5	22 457	13,5

Tablolardaki rakamlar, yuvarlamadan dolayı toplamı vermeyebilir.

Teknoloji Yoğunluğuna Göre İmalat Sanayi Ürün Grupları Sınıflaması OECD tarafından ISIC Rev. 3 Sınıflaması baz alınarak hazırlanmıştır.

**Serbest Bölgeler:****Serbest Bölge İstatistikleri**

(Milyon Dolar)	2012	2013	2014	2015	Değişim (%)
<b>Yurt İçinden Serbest Bölgelere</b>	2.971	2.887	2.773	2.205	- 9,3
<b>Serbest Bölgelerden Yurt Dışına</b>	7.070	7.701	7.958	7.494	- 5,8
<b>Serbest ticaret şehirlerinin Yurt Dışından Serbest Bölgelere</b>	7.258	7.490	7.059	6.550	-7,2
<b>Serbest Bölgelerden Yurt İçine</b>	5.754	5.162	4.683	4.012	-14,3

**Kaynak:** Ekonomi Bakanlığı

Yurt içinden serbest bölgelere yapılan satışlar - % 9,3 oranında, serbest bölgelerden yurt dışına yapılan satışlar - % 5,8, yurt dışından serbest bölgelere yapılan satışlar - 7,2, serbest bölgelerden yurt içine yapılan satışlar ise - % 14,3 oranında azalmıştır.

Ülkemizde 1980'li yıllarda kurulması başlatılan serbest bölgeler, kurulduğu yıllarda ticarete ve sanayiye oldukça fazla katkılar yapmıştır. Son senelerde serbest bölgelerdeki ticaretin azalması hakkında değişik çalışmalar ve araştırmalar kamu kurumları ve özel sektör meslek kurulları tarafından yapılmaktadır. Özellikle yeni nesil serbest bölgeler ve serbest ticaret şehirlerinin kurulması için projeler üzerinde çalışmalar önem kazanmıştır. Bu konularda daha fazla zaman kaybetmeden bu çalışmalarını ve uygulamalarını hayata geçirmek gereklidir.

**Yurtdışı Müteahhitlik Hizmetleri**

	2012	2013	2014	2015
<b>Proje Sayısı</b>	484	406	282	127
<b>Ülke Sayısı</b>	47	46	43	39
<b>Proje Bedeli (Milyon Dolar)</b>	29.676	33.046	23.169	17.861
<b>Ort. Proje Bedeli (Milyon Dolar)</b>	61	81	82	141

Dünyanın en büyük 250 müteahhitlik şirketi listesinde 2015 yılında 43 Türk firması vardır. Türkiye, bu bakımdan dünyada, Çin'den sonra 2. sırada yer almaktadır. Sektörün ekonomiye katkılarını baktığımızda döviz girdisi, ihracata katkı, istihdama katkı, teknoloji transferi, makina parkına etki, dışa açılma sürecine etkisinin olduğunu görebiliriz.

Yurtdışı müteahhitlik hizmetlerinde proje sayısı 2014 yılında 282 iken 2015 yılında 127 ye gerilemiş, ülke sayısı 2014'te 43 iken 2015 yılında 39'a gerilemiş, proje bedeli 2014 yılında 23.169.000.000.- dolar iken 17.861.000.000 dolara gerilemiştir. Ortalama proje bedeli de 2014 yılında 82 milyon dolar iken, 2015 yılında 141 milyon dolara yükselmiştir.

**Gayrisafi Yurtiçi Hasıla:****Gayri Safi Yurtiçi Hasıla, IV. Çeyrek: Ekim - Aralık, 2015****Gayrisafi yurtiçi hasıla (GSYH) değeri 2015 yılında sabit fiyatlarla % 4 arttı.**

Üretim yöntemiyle gayrisafi yurtiçi hasıla, 2015 yılında bir önceki yıla göre sabit fiyatlarla % 4'lük artışla 131 milyar 289 milyon TL, cari fiyatlarla % 11,7'lik artışla 1 trilyon 953 milyar 561 milyon TL oldu.

Tarım sektörünü oluşturan faaliyetlerin toplam katma değeri, 2015 yılında bir önceki yıla göre sabit fiyatlarla % 7,6'lık artışla 11 milyar 926 milyon TL, cari fiyatlarla %19'luk artışla 148 milyar 288 milyon TL oldu.

Sanayi sektörünü oluşturan faaliyetlerin toplam katma değeri, 2015 yılında bir önceki yıla göre sabit fiyatlarla % 3,3'lik artışla 42 milyar 889 milyon TL, cari fiyatlarla % 8,5'lik artışla 457 milyar 340 milyon TL oldu.

Hizmet sektörünü oluşturan faaliyetlerin toplam katma değeri, 2015 yılında bir önceki yıla göre sabit fiyatlarla %4,8'lik artışla 78 milyar 257 milyon TL, cari fiyatlarla % 11'lik artışla 1 trilyon 120 milyar 756 milyon TL oldu.

**Kişi başına GSYH 2015 yılında cari fiyatlarla 25 bin 130 TL oldu.**

Kişi başına gayrisafi yurtiçi hasıla değeri 2015 yılında cari fiyatlarla 25 bin 130 TL, 2014 yılında ise 22 bin 732 TL oldu. Kişi başı GSYH değeri 2015 yılında 9 bin 261 ABD doları, 2014 yılında ise 10 bin 395 ABD doları olarak hesaplandı.

**GSYH 2015 yılı dördüncü çeyreği bir önceki yılın aynı çeyreğine göre sabit fiyatlarla % 5,7 arttı.**

Sabit fiyatlarla gayrisafi yurtiçi hasıla, 2015 yılı dördüncü çeyreğinde bir önceki yılın aynı çeyreğine göre % 5,7 artarak 34 milyar 77 milyon TL'ye ulaştı. Cari fiyatlarla gayrisafi yurtiçi hasıla, 2015 yılı dördüncü çeyreğinde bir önceki yılın aynı çeyreğine göre % 13,6 artarak 507 milyar 25 milyon TL'ye ulaştı.

**Gayrisafi yurtiçi hasıla sonuçları, IV. Çeyrek: Ekim-Aralık, 2015**

Yıl	Çeyrek <sup>(r)</sup>	Cari fiyatlarla GSYH (Milyon TL)	Büyüme hızı (%)	Cari fiyatlarla GSYH (Milyon \$)	Büyüme hızı (%)	Sabit fiyatlarla GSYH (Milyon TL)	Büyüme hızı (%)
2014	I	411 208	15,6	185 939	-6,6	29 500	5,2
	II	427 812	10,5	202 200	-4,1	30 925	2,4
	III	462 876	10,8	214 276	0,6	33 595	1,8
	IV	446 272	9,8	196 955	-1,5	32 236	3,0
	<b>Yıllık</b>	<b>1 748 168</b>	<b>11,5</b>	<b>799 370</b>	<b>-2,9</b>	<b>126 258</b>	<b>3,0</b>
2015	I	443 890	7,9	180 792	-2,8	30 224	2,5
	II	482 681	12,8	180 827	-10,6	32 077	3,7
	III	519 965	12,3	184 671	-13,8	34 911	3,9
	IV	507 025	13,6	173 677	-11,8	34 077	5,7
	<b>Yıllık</b>	<b>1 953 561</b>	<b>11,7</b>	<b>719 967</b>	<b>-9,9</b>	<b>131 289</b>	<b>4,0</b>

(r) 2015 yılı dördüncü çeyreği hariç diğer çeyreklerde güncelleme yapılmıştır. Tablodaki rakamlar yuvarlamadan dolayı toplamı vermeyebilir.

Kaynak: TÜİK

**Mevsim ve takvim etkisinden arındırılmış sabit fiyatlarla GSYH bir önceki çeyreğe göre % 0,7 arttı.**

Takvim etkisinden arındırılmış sabit fiyatlarla GSYH 2015 yılı dördüncü çeyreğinde bir önceki yılın aynı çeyreğine göre %4,1'lik artış gösterirken, mevsim ve takvim etkilerinden arındırılmış GSYH değeri bir önceki çeyreğe göre % 0,7 arttı.

**Sabit fiyatlarla hanehalklarının nihai tüketim harcamaları 2015 yılında % 4,5, devletin nihai tüketim harcamaları % 6,7 arttı.**

Hane halklarının nihai tüketim harcamaları 2015 yılında sabit fiyatlarla % 4,5'lik artışla 87 milyar 392 milyon TL, cari fiyatlarla % 11,4'lük artışla 1 trilyon 341 milyar 190 milyon TL oldu.

Devletin nihai tüketim harcamaları 2015 yılında sabit fiyatlarla % 6,7'lik artışla 14 milyar 975 milyon TL, cari fiyatlarla % 14,3'lük artışla 306 milyar 605 milyon TL oldu.

**Gayrisafi sabit sermaye oluşumu 2015 yılında sabit fiyatlarla % 3,6 arttı.**

Gayrisafi sabit sermaye oluşumu 2015 yılında sabit fiyatlarla % 3,6'lık artışla 30 milyar 966 milyon TL, cari fiyatlarla % 12,7'lik artışla 396 milyar 604 milyon TL oldu.

Sabit fiyatlarla mal ve hizmet ihracatı 2015 yılında % 0,8 azalırken, mal ve hizmet ithalatı % 0,3 arttı.

Mal ve hizmet ihracatı 2015 yılında sabit fiyatlarla % 0,8'lik azalışla 34 milyar 24 milyon TL, cari fiyatlarla % 12,1'lik artışla 546 milyar 251 milyon TL oldu. Mal ve hizmet ithalatı 2015 yılında cari fiyatlarla % 7,2'lik artışla 602 milyar 82 milyon TL, sabit fiyatlarla % 0,3'lük artışla 35 milyar 647 milyon TL oldu.

**Harcamalar yöntemiyle GSYH büyüme hızları, IV.Çeyrek: Ekim-Aralık, 2015**

Yıl	Çeyrek <sup>(r)</sup>	Hanehalklarının nihai tüketim harcamaları (%)	Devletin nihai tüketim harcamaları (%)	Gayrisafi sabit sermaye oluşumu (%)	Mal ve hizmet ihracatı (%)	(Eski) Mal ve hizmet ithalatı (%)
2014	I	2,6	9,2	-0,3	11,8	0,6
	II	0,5	2,5	-3,5	6,2	-4,4
	III	0,1	6,6	-0,4	8,7	-1,7
	IV	2,6	2,0	-1,0	3,7	4,6
	<b>Yıllık</b>	<b>1,4</b>	<b>4,7</b>	<b>-1,3</b>	<b>7,4</b>	<b>-0,3</b>
2015	I	4,3	2,8	0,6	-1,4	3,7
	II	5,5	7,3	10,0	-2,7	1,5
	III	3,6	8,0	0,0	-1,4	-1,2
	IV	4,7	8,1	3,5	2,1	-2,6
	<b>Yıllık</b>	<b>4,5</b>	<b>6,7</b>	<b>3,6</b>	<b>-0,8</b>	<b>0,3</b>

(r) 2015 yılı dördüncü çeyreği hariç diğer çeyreklerde güncelleme yapılmıştır.

Hane halklarının nihai tüketim harcamaları 2015 yılı dördüncü çeyreğinde bir önceki yılın aynı çeyreğine göre cari fiyatlarla % 11,6, sabit fiyatlarla % 4,7 arttı. Devletin nihai tüketim harcaması 2015 yılı dördüncü çeyreğinde cari fiyatlarla % 15,6, sabit fiyatlarla % 8,1 arttı. Gayrisafi sabit sermaye oluşumu 2015 yılı dördüncü çeyreğinde cari fiyatlarla % 16,7, sabit fiyatlarla % 3,5 arttı.

Mal ve hizmet ihracatı 2015 yılının dördüncü çeyreğinde bir önceki yılın aynı çeyreğine göre cari fiyatlarla % 17,3, sabit fiyatlarla % 2,1 arttı. Mal ve hizmet ithalatı ise cari fiyatlarla % 6,5 arttı, sabit fiyatlarla % 2,6 azaldı.

(Kaynak: TÜİK)

## Turizm:

Turizm geliri 2015 yılında bir önceki yıla göre % 8,3 azalarak 31 milyar 464 milyon 777 bin dolar oldu. Turizm gelirinin (cep telefonu dolaşım ve marina hizmet harcamaları hariç) % 81,3'ü yabancı ziyaretçilerden, % 18,7'si ise yurt dışında ikamet eden vatandaş ziyaretçilerden elde edildi.

Bu yıl ki gelirin 24 milyar 788 milyon 321 bin dolarını kişisel harcamalar, 6 milyar 676 milyon 456 bin dolarını ise paket tur harcamaları oluşturdu.

Ülkemizden çıkış yapan ziyaretçi sayısı 2015 yılında bir önceki yıla göre % 0,5 artarak 41 milyon 617 bin 530 kişi oldu. Bunların % 85,5'ini (35 milyon 592 bin 160 kişi) yabancılar, % 14,5'ini (6 milyon 25 bin 370 kişi) ise yurt dışında ikamet eden vatandaşlar oluşturdu.

Yıllık olarak değerlendirildiğinde; kişi başına ortalama harcama 756 dolar, yabancıların ortalama harcaması 715 dolar, yurtdışında ikamet eden vatandaşların ortalama harcaması ise 970 dolar oldu.

## Turizm geliri ve gideri:

Yıl	Çeyrek	Çıkış yapan ziyaretçiler			Giriş yapan vatandaşlar (Yurt içi ikametli)		
		Turizm Geliri Bin (\$)	Kişi Sayısı	Kişi Başı Ortalama Harcama (\$)	Turizm Gideri Bin (\$)	Kişi Sayısı	Kişi Başı Ortalama Harcama (\$)
2014	I	4 807 836	5 065 759	949	1 365 770	1 728 284	790
	II	8 975 976	10 967 100	818	1 402 783	2 042 086	687
	III	12 854 373	17 084 013	752	1 178 170	2 283 278	516
	IV	<b>7 667 719</b>	<b>8 298 198</b>	<b>924</b>	<b>1 523 759</b>	<b>1 928 616</b>	<b>790</b>
	<b>Yıllık</b>	<b>34 305 904</b>	<b>41 415 070</b>	<b>828</b>	<b>5 470 481</b>	<b>7 982 264</b>	<b>685</b>
2015	I	4 868 890	5 344 575	911	1 282 504	1 865 059	688
	II	7 733 677	10 751 351	719	1 542 832	2 462 510	627
	III	12 294 189	17 408 994	706	1 344 630	2 571 810	523
	IV	<b>6 568 022</b>	<b>8 112 611</b>	<b>810</b>	<b>1 528 457</b>	<b>1 851 472</b>	<b>826</b>
	Ekim	3 381 453	4 161 806	812	551 716	678 682	813
	Kasım	1 797 335	2 236 998	803	481 026	605 397	795
	Aralık	1 389 235	1 713 807	811	495 714	567 393	874
	<b>Yıllık</b>	<b>31 464 777</b>	<b>41 617 530</b>	<b>756</b>	<b>5 698 423</b>	<b>8 750 851</b>	<b>651</b>

Tablodaki rakamlar, yuvarlamadan dolayı toplamı vermeyebilir. (Giriş yapan vatandaşlar yurt dışı ikametli)

Yıllık olarak değerlendirildiğinde; turizm gideri, geçen yıla göre % 4,2 artarak 5 milyar 698 milyon 423 bin dolar oldu. Bunun 4 milyar 768 milyon 443 bin dolarını kişisel, 929 milyon 980 bin dolarını ise paket tur harcamaları oluşturdu.

Yıllık olarak değerlendirildiğinde; yurt dışını ziyaret eden vatandaş sayısı bir önceki yıla göre % 9,6 artarak 8 milyon 750 bin 851 kişi oldu. Bunların kişi başı ortalama harcaması 651 dolar olarak gerçekleşti.

## Sanayi:

2014 yılında ortalama sanayi üretimi bir önceki yılın ortalamasına göre % 3,5 artarken, 2015 yılında 0,4 puan azalarak % 3,1 artış göstermiştir. Alt sektörlerden; madencilik ve taşocakçılığı sektörü endeksi 2014 yılında % 7,4 artış gösterirken, 2015 yılında % 4,7 azalış göstermiştir. İmalat sanayi sektörü endeksi 2014 yılında % 3,1, 2015 yılında % 3,6, elektrik, gaz, buhar ve iklimlendirme üretimi ve dağıtım sektörü endeksi 2014 yılında % 4,7, 2015 yılında % 3,7 artmıştır.

## Sanayi Üretim Endeksi

(2010=100)

Sektörler	Üretim Endeksi <sup>(1)</sup>			Değişim (%)	
	2013	2014	2015	2014	2015
Madencilik ve taşocakçılığı	104,9	112,7	107,3	7,4	-4,7
İmalat sanayi	117,7	121,7	125,7	3,1	3,6
Elektrik gaz, buhar ve iklimlendirme üretimi ve dağıtım	113,8	119,1	123,5	4,6	3,7
<b>Toplam Sanayi</b>	<b>116,5</b>	<b>120,6</b>	<b>124,3</b>	<b>3,5</b>	<b>3,1</b>

Kaynak: TÜİK. (1): Takvim etkisinden arındırılmış yıllık ortalama değerlerdir.



**Sanayide Kapasite Raporları:**

2015 yılı sonu itibarıyla 72.433 adet geçerli Sanayi Kapasite Raporu bulunmaktadır.

- 2014 yılında 71.825 olan Kapasite Rapor sayısı, 2015 yılında % 0,85 artışla 72.433 olmuştur.
- Bu raporların ait olduğu üretim tesislerinin % 37,33'ünde 1-9 arasında, % 47,04'ünde 10-49 arasında, % 7,57'sinde 50-99 arasında, % 5,65'inde 100-249 arasında, % 2,42'sinde ise 250'den fazla çalışan bulunmaktadır.

Çalışan Aralığı	Kapasite Raporu Sayısı			Toplam Çalışan		
	2014	2015	Dönemsel Değişim Yüzdesi	2014	2015	Dönemsel Değişim Yüzdesi
1-9	27.566	27.039	-1,91	147.140	143.140	-2,72
10-49	33.452	34.070	1,85	777.586	786.530	1,15
50-99	5.128	5.480	6,86	362.233	386.144	6,60
100-249	4.042	4.094	1,29	618.267	627.257	1,45
250+	1.637	1.750	6,90	938.453	1.004.183	7,00
<b>Toplam</b>	<b>71.825</b>	<b>72.433</b>	<b>0,85</b>	<b>2.843.679</b>	<b>2.947.254</b>	<b>3,64</b>

2015 yılında Sanayi Kapasite raporuna sahip tesislerde toplam çalışan sayısı önceki yıla göre % 3,64 artışla 2.947.254 olmuştur.

2015 sonu itibarıyla sanayi tesislerinde en çok mühendis İstanbul'da çalışmaktadır.

2015 sonu itibarıyla sanayi tesislerinde ortalama 41 kişi çalışmaktadır.

2014-2015 Döneminde;

2015 Yılı sonu itibarıyla en çok kapasite raporu "Gıda Ürünleri İmalatı" konusunda yapılmıştır.

2015 Yılı sonu itibarıyla en çok Sanayi Kapasite Raporu İstanbul, en az Bayburt'ta düzenlenmiştir.

2015 Yılı sonu itibarıyla Kapasite Raporlarının 1.344 ü yüksek teknoloji konularında düzenlenmiştir.

2015 Yılı sonu itibarıyla 1.351 Yabancı Sermayeli Firma Kapasite Raporu yaptırmış.

2015 Yılı sonu itibarıyla en çok yabancı sermayeli sanayi tesisi Almanya Sermayelidir.

**Kapasite Kullanım Oranı:**

Sanayide kapasite kullanım oranları 2012 yılından beri % 73-75 arasında değişmektedir. 2015 Aralık'ta yapılan tespitlere göre kapasite kullanım oranı % 75,8 olmuştur.

Ülkemizdeki sanayi tesislerinde kapasite kullanım oranları aylık olarak aşağıdaki tabloda görülmektedir:

Toplam imalat Sanayi			
Aylar	2013	2014	2015
Ocak	72,4	73,9	73,7
Şubat	72,2	73,3	72,8
Mart	72,7	73,1	72,4
Nisan	73,6	74,4	74,1
Mayıs	74,8	74,4	74,9
Haziran	75,3	75,3	75,1
Temmuz	75,5	74,9	75,9
Ağustos	75,5	74,7	74,8
Eylül	75,4	74,4	75,9
Ekim	76,4	74,9	75,5
Kasım	75,6	74,5	75,9
Aralık	76,0	74,6	75,8

Kaynak: Merkez Bankası

**Yatırım Teşvik Belgeleri:**

2015 yılı Ocak-Aralık döneminde, öngörülen toplam sabit yatırım tutarı 103,1 milyar TL olan toplam 4.587 Yatırım Teşvik Belgesi düzenlenmiştir. Düzenlenen belgelerde 148.427 kişilik istihdam öngörülmektedir.

Ocak-Aralık döneminde düzenlenen 4.587 Yatırım Teşvik Belgesinin 4.362'si yerli firmalar, 225'i yabancı sermayeli firmalar tarafından alınmıştır. Yerli firmalar için düzenlenen belgelerde öngörülen toplam sabit yatırım tutarı 70,2 milyar TL olurken, yabancı sermayeli firmalar için düzenlenen belgelerde öngörülen toplam sabit yatırım tutarı 32,9 milyar TL'dir.

2015 yılının Ocak-Aralık döneminde verilen teşvik belgelerinin 1.514 adedi I. Bölgede, 893 adedi II. Bölgede, 672 adedi III. Bölgede, 503 adedi IV. Bölgede, 479 adedi V. Bölgede, 514 adedi VI. Bölgede ve 12 adedi ise muhtelif bölgelerdedir.

Teşvik belgelerinde öngörülen toplam sabit yatırım tutarının ise 25,8 milyar TL'si I. Bölgede, 16,4 milyar TL'si II. Bölgede, 18,3 milyar TL'si III. Bölgede, 9,5 milyar TL'si IV. Bölgede, 5,8 milyar TL'si V. Bölgede, 2,3 milyar TL'si VI. Bölgede ve 25 milyar TL'si ise Muhtelif Bölgelerdedir.

2015 yılı Ocak-Aralık döneminde düzenlenen 4.587 belgenin 3.249'u komple yeni yatırım, 949'u tevsi, 389'u da diğer mahiyetlerdeki yatırımlardan oluşmaktadır. Ocak-Aralık döneminde yatırım teşvik belgelerinde öngörülen 103,1 milyar TL'lik toplam sabit yatırım tutarının 80,8 milyar TL'si komple yeni yatırım, 15 milyar TL'si tevsi ve 7,2 milyar TL'si ise diğer mahiyetlerdeki yatırımlardan oluşmaktadır.

Ocak-Aralık döneminde düzenlenen 4.587 yatırım teşvik belgesinin 2.319'u bölgesel, 25'i büyük ölçekli, 2.234'ü genel ve 9'u ise stratejik mahiyete sahiptir. Yatırım teşvik belgelerinde öngörülen toplam 103,1 milyar TL'lik sabit yatırım tutarının 29,1 milyar TL'si bölgesel, 29,1 milyar TL'si büyük ölçekli, 32,3 milyar TL'si genel ve 12,6 milyar TL'si stratejik mahiyeteki yatırımlara aittir.

**01.01.2015 - 31.12.2015 Tarihleri Arasında Düzenlenen Yatırım Teşvik Belgeleri**

	Belge Adedi			Öngörülen Sabit Yatırım Tutarı			Öngörülen İstihdam		
	Yabancı	Yerli	Toplam	Yabancı	(milyon TL) Yerli	Toplam	Yabancı	(Kişi) Yerli	Toplam
2013	238	4.616	<b>4.854</b>	14.776	81.661	<b>96.438</b>	16.924	178.059	<b>194.983</b>
2014	252	3.777	<b>4.029</b>	11.527	52.823	<b>64.350</b>	12.190	132.272	<b>144.462</b>
2015	225	4.362	<b>4.587</b>	32.900	70.159	<b>103.059</b>	9.782	138.645	<b>148.427</b>

**Kaynak:** Ekonomi Bakanlığı

**Ticaret ve Hizmet Sektörleri:**

Mevsim ve takvim etkilerinden arındırılmış ticaret ve hizmet ciro endeksi 2015 yılında bir önceki yıla göre % 9,7 oranında arttı.

Mevsim ve takvim etkilerinden arındırılmış ticaret ve hizmet istihdam endeksi 2015 yılında bir önceki yıla göre % 0,3 oranında arttı.

Mevsim ve takvim etkilerinden arındırılmış ticaret ve hizmet çalışılan saat endeksi 2015 yılında bir önceki yıla göre % 0,2 oranında arttı.

Mevsim ve takvim etkilerinden arındırılmış ticaret ve hizmet brüt ücret-maaş endeksi 2015 yılında bir önceki yıla göre % 12,1 oranında arttı.

**Kaynak:** TÜİK

**Kurulan Kapanan Şirket Sayısı**

İlan Türü	Şirket Türü	Ocak- Aralık (12 Aylık)		
		2014	2015	Değişim (%)
Kurulan *	Şirket	57.710	66.701	15,58
	Kooperatif	1.005	921	-8,36
	Ger.Kişi Tic.İşl.	67.920	47.069	-30,70
Tasfiye	Şirket	14.497	11.531	-20,46
	Kooperatif	1.974	1.524	-22,80
Kapanan **	Şirket	14.002	12.114	-13,48
	Kooperatif	1.820	1.587	-12,80
	Ger.Kişi Tic.İşl.	23.229	19.061	-17,94

TOBB verilerine göre 2015 yılında kurulan şirket sayısı, 2014 yılına göre % 15,58 arttı.

- Kooperatif sayısı % 8,36 ve gerçek kişi ticari işletmesi sayısı % 30,70 oranında azalmıştır.
- Aynı dönem içinde kapanan şirket sayısı % 13,48, kooperatif sayısı % 12,80 ve gerçek kişi ticari işletme sayısı % 17,94 azalmıştır.

### Yapı İzin verileri: (Ocak-Aralık, 2015)

**Yapı ruhsatı verilen yapıların yüzölçümü %16,4 azaldı.**

2015 Yılında bir önceki yıla göre belediyeler tarafından yapı ruhsatı verilen yapıların bina sayısı % 12,3, yüzölçümü % 16,4, değeri % 11,4, daire sayısı % 15,5 oranında azaldı.

Yapı ruhsatı verilen binaların 2015 yılı Ocak-Aralık ayları toplamında;

Yapıların toplam yüzölçümü 184,1 milyon m<sup>2</sup> iken; bunun 100,4 milyon m<sup>2</sup>'si konut, 48,8 milyon m<sup>2</sup>'si konut dışı ve 34,9 milyon m<sup>2</sup>'si ise ortak kullanım alanı olarak gerçekleşti.

Kullanma amacına göre 131,3 milyon m<sup>2</sup> ile en yüksek paya iki ve daha fazla daireli ikamet amaçlı binalar sahip oldu. Bunu 13,1 milyon m<sup>2</sup> ile kamu eğlence, eğitim, hastane veya bakım kuruluşları binaları izledi.

Yapı sahipliğine göre, özel sektör 154,3 milyon m<sup>2</sup> ile en büyük paya sahip oldu. Bunu 26,4 milyon m<sup>2</sup> ile devlet sektörü ve 3,3 milyon m<sup>2</sup> ile yapı kooperatifleri izledi. Daire sayısına göre ise, toplam 870 bin 515 dairenin 803 bin 507 si özel sektör, 52 bin 745 i devlet sektörü ve 14 bin 263 ü yapı kooperatifleri tarafından alındı.

İllere göre 36,9 milyon m<sup>2</sup> ile İstanbul en yüksek paya sahip oldu. İstanbul'u, 17,1 milyon m<sup>2</sup> ile Ankara, 7,4 milyon m<sup>2</sup> ile İzmir illeri izledi. Yüzölçümü en düşük olan iller sırasıyla Şırnak, Muş ve Hakkari oldu.

Daire sayılarına göre, İstanbul ili 193 bin 744 adet ile en yüksek paya sahip oldu. İstanbul'u 62 bin 697 adet ile Ankara ve 39 bin 783 adet ile İzmir illeri izledi. Daire sayısı en az olan iller sırası ile Hakkari, Muş ve Şırnak oldu.

**Kaynak: TÜİK**

**Yapı kullanma izin belgesi verilen yapıların yüzölçümü % 6,6 azaldı.**

2015 yılında bir önceki yıla göre belediyeler tarafından yapı kullanma izin belgesi verilen yapıların bina sayısı % 12,0, yüzölçümü % 6,6, değeri % 0,3, daire sayısı % 6,0 oranında azaldı.

Yapı kullanma izin belgesi verilen binaların 2015 yılı Ocak - Aralık ayları toplamında;

Yapıların toplam yüzölçümü 141,4 milyon m<sup>2</sup> iken; bunun 83,6 milyon m<sup>2</sup>'si konut, 34,2 milyon m<sup>2</sup>'si konut dışı ve 23,7 milyon m<sup>2</sup>'si ise ortak kullanım alanı olarak gerçekleşti.

Kullanma amacına göre 104,3 milyon m<sup>2</sup> ile en yüksek paya iki ve daha fazla daireli ikamet amaçlı binalar sahip oldu. Bunu 9,2 milyon m<sup>2</sup> ile toptan ve perakende ticaret binaları izledi.

Yapı sahipliğine göre, özel sektör 124,7 milyon m<sup>2</sup> ile en büyük paya sahip oldu. Bunu 13,0 milyon m<sup>2</sup> ile devlet sektörü ve 3,7 milyon m<sup>2</sup> ile yapı kooperatifleri izledi. Daire sayısına göre ise, toplam 724 bin 331 dairenin 668 bin 444'ü özel sektör, 39 bin 103 ü devlet sektörü ve 16 bin 784 ü yapı kooperatifleri tarafından alındı.

İllere göre 25,0 milyon m<sup>2</sup> ile İstanbul en yüksek paya sahip oldu. İstanbul'u 15,6 milyon m<sup>2</sup> ile Ankara, 8,4 milyon m<sup>2</sup> ile İzmir izledi. Yüzölçümü en düşük olan iller sırasıyla Ardahan, Bayburt ve Muş oldu.

Daire sayılarına göre, İstanbul ili 146 bin 846 adet ile en yüksek paya sahip oldu. İstanbul'u 66 bin 288 adet ile Ankara ve 46 bin 509 adet ile İzmir illeri izledi. Daire sayısı en az olan iller sırası ile Ardahan, Muş ve Şırnak oldu.

### Yapı kullanma izin belgesi, Ocak - Aralık 2015

Göstergeler	Yıl			Bir önceki yıla göre değişim oranı (%)	
	2015	2014 <sup>(r)</sup>	2013 <sup>(r)</sup>	2015	2014
Bina sayısı	108 893	123 797	120 933	-12,0	2,4
Yüzölçümü (m <sup>2</sup> )	141 441 757	151 465 262	138 495 060	-6,6	9,4
Değer (TL)	118 183 103 337	118 552 648 286	98 267 493 754	-0,3	20,6
Daires sayısı	724 331	770 308	726 339	-6,0	6,1

(r) Yapı izin istatistikleri 2013 ve 2014 yılları verileri revize edilmiştir.

**Kaynak: TÜİK**

### Konut satışları:

**Türkiye genelinde 2015 yılında 1.289.320 konut satış sonucu el değiştirdi.**

Konut satışları 2015 yılında bir önceki yıla göre % 10,6 artış gösterdi. Konut satışlarında 2015 yılında, İstanbul 239.767 konut satışı ile en yüksek paya (% 18,6) sahip oldu. Satış sayılarına göre İstanbul'u, 146.537 konut satışı (% 11,4) ile Ankara, 77.796 konut satışı (% 6) ile İzmir izledi. En az satış ise 139 konut ile Hakkari'de gerçekleşti. Türkiye genelinde satılan konutların 434.388 tanesi ipotekli, 854.932 tanesi ise diğer satış türünde gerçekleşti.

**Diğer satış türleri sonucunda 102.316 konut el değiştirdi.**

Diğer konut satışları Türkiye genelinde bir önceki yılın aynı ayına göre % 11,8 oranında artarak 102.316 oldu. Diğer konut satışlarında İstanbul 17.769 konut satışı ve % 17,4 pay ile ilk sıraya yerleşti. İstanbul'daki toplam konut satışları içinde diğer satışların payı % 66,8 oldu. Ankara 10.611 diğer konut satışı ile ikinci sırada yer aldı. Ankara'yı 5.861 konut satışı ile İzmir izledi. Diğer konut satışının en az olduğu il 9 konut ile Ardahan oldu.

**Konut satışlarında 74.032 konut ilk defa satıldı.**

Türkiye genelinde ilk defa satılan konut sayısı bir önceki yılın aynı ayına göre % 12,4 artarak 74.032 oldu. Toplam konut satışları içinde ilk satışın payı %51,9 oldu. İlk satışlarda İstanbul 13.625 konut satışı ile en yüksek paya (% 18,4) sahip olurken, İstanbul'u 8.031 konut satışı ile Ankara ve 3.695 konut satışı ile İzmir izledi.

**İkinci el konut satışlarında 68 567 konut el değiştirdi.**

Türkiye genelinde ikinci el konut satışları bir önceki yılın aynı ayına göre % 0,4 azalış göstererek 68.567 oldu. İkinci el konut satışlarında da İstanbul 12 970 konut satışı ve % 18,9 pay ile ilk sıraya yerleşti. İstanbul'daki toplam konut satışları içinde ikinci el satışların payı % 48,8 oldu. Ankara 8 015 konut satışı ile ikinci sırada yer aldı. Ankara'yı 4.650 konut satışı ile İzmir izledi.

**Türkiye genelinde 2015 yılında yabancılara 22.830 konut satıldı.**

Yabancılara yapılan konut satışları 2015 yılında bir önceki yıla göre % 20,4 arttı. Yabancılara yapılan konut satışlarında 2015 yılında ilk sırayı 7.493 konut ile İstanbul, ikinci sırayı 6.072 konut ile Antalya aldı. Antalya'yı 1.501 konut satışı ile Bursa ve 1.425 konut satışı ile Yalova izledi.

**Ülke uyruklarına göre en çok konut satışı Irak vatandaşlarına yapıldı.**

Irak vatandaşları 2015 yılında Türkiye'de 4.228 konut satın aldı. Irak'ı 2.704 konut ile Suudi Arabistan, 2.130 konut ile Kuveyt, 2.036 konut ile Rusya Federasyonu ve 1.054 konut ile İngiltere izledi.

**Türkiye'de 2015 yılında erkekler 774.874, kadınlar 382.237 konut sahibi oldu.**

Türkiye genelinde 2015 yılında, erkekler 774.874 (% 60,1), kadınlar 382.237 (% 29,6) konut sahibi olurken, 29.708 (% 2,3) konut kadınlar ve erkekler tarafından ortaklaşa alındı. İstanbul 67.960 konut satışı ve % 17,8 payla Türkiye'de kadınlar tarafından en fazla konut satın alınan il oldu. İstanbul'da 141.011 konut erkekler tarafından alınırken, kadınlar ve erkekler tarafından ortak alınan konut sayısı 7.871 oldu. Hakkari 28 konut ile kadınlara ve 110 konut ile erkeklere en az satışın gerçekleştiği il oldu.

**Bitkisel Üretim Verileri 2015****Bitkisel üretim bir önceki yıla göre arttı.**

Üretim miktarları, 2015 yılında bir önceki yıla göre tahıllar ve diğer bitkisel ürünlerde % 10,2, meyvelerde % 3,9, sebzelerde % 3,4 oranında artış gösterdi. Üretim miktarları 2015 yılında yaklaşık olarak tahıllar ve diğer bitkisel ürünlerde 65,5 milyon ton, sebzelerde 29,6 milyon ton ve meyvelerde 17,8 milyon ton olarak gerçekleşti.

**Bitkisel üretim, 2014-2015****2015 Yılında Bitkisel Üretim Bir Önceki Yıla Göre Arttı.**

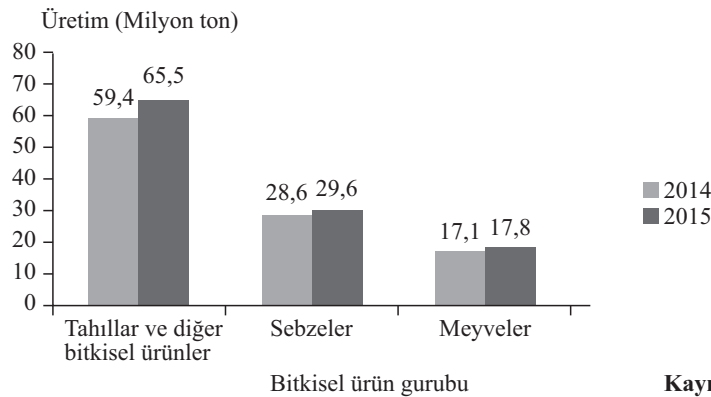
2014 Yılında yaşanan doğal afet ve tarımsal kuraklık, bitkisel üretimi olumsuz yönde etkilerken, 2015 yılında elverişli iklim şartları tarımsal üretimi olumlu yönde etkilemiş, verim ve üretim alanları artmıştır.

2015 Yılında bir önceki yıla göre üretim miktarları; tahıllar ve diğer bitkisel ürünlerde % 10,2 artarak 65,5 milyon tona yükselmiştir. Buğday üretimi % 18,9, arpa üretimi % 27,0, mısır üretimi % 7,6 artmıştır.

2014 Yılında fiyatların artmasından dolayı 2015 yılında ekim alanı artan patates üretimi % 14,3 artarken, nohut üretimi % 2,2, ayçiçeği üretimi % 2,6 artış göstermiş, pamuk üretimi ekim alanlarının azalmasının etkisiyle % 12,8 düşmüştür. Tütün üretimi % 0,4 artarken, şeker pancarı üretimi % 1,7 azalmıştır.

Sebze üretimi % 3,4 artarak 29,6 milyon tona yükselmiştir. Domates üretimi % 6,5, kuru soğan üretimi % 5,0, karnabahar üretimi % 13,0, brokoli üretimi % 13,6 artarken, havuçta % 4,1, baklada % 10,5, taze soğanda % 4,4, enginarıda % 5,4 oranında üretim miktarı azalmıştır.

Meyve üretimi % 3,9 artarak 17,8 milyon tona yükselmiştir. Elma üretimi % 3,6, mandalina üretimi % 10,5, kiraz üretimi % 20,2, kayısı üretimi % 151,9, fındık % 56,8, antep fıstığı % 80,0 artmış, üzüm üretimi % 12,6, zeytin üretimi % 3,8 azalmıştır.



**Tahıl üretimi 2015 yılında bir önceki yıla göre arttı.**

Tahıl ürünleri üretim miktarı 2015 yılında bir önceki yıla göre % 18,1 oranında artarak yaklaşık 38,6 milyon ton olarak gerçekleşti.

Bir önceki yıla göre buğday üretimi % 18,9 oranında artarak 22,6 milyon ton, arpa üretimi % 27 oranında artarak 8 milyon ton, çeltik üretimi % 10,8 oranında artarak 920 bin ton, dane mısır üretimi % 7,6 oranında artarak 6,4 milyon ton oldu.

Baklagillerin önemli ürünlerinden nohut üretimi % 2,2 oranında artarak 460 bin ton, kırmızı mercimek % 4,6 oranında artarak 340 bin ton, yumru bitkilerden patates ise % 14,3 oranında artarak yaklaşık 4,8 milyon ton olarak gerçekleşti.

Yağlı tohumlardan ayçiçeği üretimi % 2,6 oranında artış göstererek yaklaşık 1,7 milyon ton oldu.

Tütün üretimi % 0,4 oranında artarak 75 bin ton, şeker pancarı üretimi % 1,7 oranında azalarak yaklaşık 16,5 milyon ton olarak gerçekleşti.

**Sebze üretimi 2015 yılında bir önceki yıla göre arttı.**

Sebze ürünleri üretim miktarı 2015 yılında bir önceki yıla göre % 3,4 oranında artarak yaklaşık 29,6 milyon ton oldu.

Sebze ürünleri alt gruplarında üretim miktarları incelendiğinde, yumru ve kök sebzeler % 2,6 oranında, başka yerde sınıflandırılmamış diğer sebzeler % 2,2 oranında, meyvesi için yetiştirilen sebzeler ise % 3,6 oranında arttı.

Sebzeler grubunun önemli ürünlerinden domateste % 6,5, kuru soğanda % 5, karnabaharda % 13, brokolide % 13,6 oranında artış olurken, havuçta % 4,1, baklada % 10,5, taze soğanda % 4,4, enginarıda % 5,4 oranında üretim miktarı azaldı.

**Meyve üretimi 2015 yılında bir önceki yıla göre arttı.**

Meyve ürünlerinin üretim miktarı 2015 yılında bir önceki yıla göre % 3,9 oranında artarak yaklaşık 17,8 milyon ton olarak gerçekleşti.

Meyveler içinde önemli ürünlerin üretim miktarlarına bakıldığında, bir önceki yıla göre elmada % 3,6, şeftalide % 5,6, kirazda % 20,2, kayısıda % 151,9 oranında artış, ahudududa % 5,8, keçiboynuzunda % 8,1, zeytinde % 3,8 oranında azalış oldu.

Turunçgil meyveleri üretiminde mandalina % 10,5, sert kabuklu meyvelerden fındık % 56,8, antep fıstığı % 80 oranında arttı.

Üzüm üretiminde % 12,6 oranında azalış, kivi üretiminde ise % 31 oranında artış oldu.

**Süs bitkileri üretimi 2015 yılında bir önceki yıla göre arttı.**

Süs bitkileri üretim miktarı 2015 yılında bir önceki yıla göre % 0,1 oranında arttı.

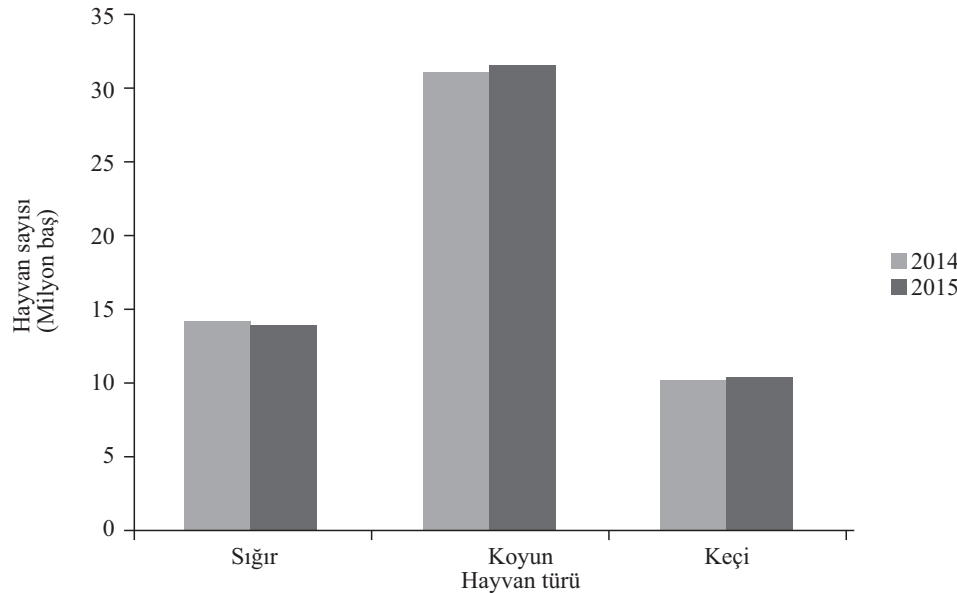
Süs bitkileri üretimi içindeki payları incelendiğinde kesme çiçekler % 66,6, diğer süs bitkileri % 33,4 lük bir paya sahiptir.

Gül (kesme) üretimi bir önceki yıla göre % 7,1, lale üretimi % 13,1, glayöl üretimi % 39,9 oranında arttı.

**Hayvan ve hayvan ürünleri üretimi 2015****Büyükbaş hayvan sayısı 14,1 milyon adet oldu.**

Büyükbaş hayvan sayısı bir önceki yıla göre %1,5 azalırken küçükbaş hayvan sayısı ise %1,1 arttı.

Yıl sonu itibariyle sığır sayısı 13 milyon 994 bin baş, koyun sayısı 31 milyon 508 bin baş, keçi sayısı ise 10 milyon 416 bin baş olarak gerçekleşti.

**Hayvan sayıları, 2014-2015**

Kaynak: TÜİK

**Toplam süt üretimi 2015 yılında bir önceki yıla göre % 0,1 arttı.**

Toplam süt üretimi 2015 yılında 18 milyon 655 bin ton olarak gerçekleşti. Bu miktarın % 90,8 ini inek sütü, % 6,3'ünü koyun sütü, % 2,6'sını keçi sütü ve % 0,3'ünü ise manda sütü oluşturmaktadır.

**Yapağı, kıl, tiftik, bal ve balmumu üretimi artarken yaş ipek kozası üretimi azaldı.**

Bir önceki yıla göre yapağı üretimi %1,4, kıl üretimi % 2,0 ve tiftik üretimi ise % 16,1 arttı.

Bal üretimi 2015 yılında bir önceki yıla göre % 4,0 artarak 107.665 ton, balmumu üretimi ise % 17,2 artarak 4.750 ton oldu.

İpekböcekçiliği faaliyeti yapan köy sayısı bir önceki yıla göre % 5,9 arttı ve 360 oldu.

İpekböcekçiliğiyle uğraşan aile sayısı da % 11,2 oranında artarak 1.957 oldu. Açılan tohum kutusu sayısı bir önceki yıla göre % 25,0 artarak 4.674 adet, yaş ipek kozası ise bir önceki yıla göre % 17,2 azalarak 66 ton olarak gerçekleşti.

**Toplam kümes hayvanları sayısı bir önceki yıla göre % 6,1 arttı.**

Yıl sonu itibariyle et tavuğu sayısı % 6,8 artışla 214 milyon ve yumurta tavuğu sayısı ise % 5,2 artışla 99 milyon olurken hindi sayısı ise % 5,4 azalışla 2,8 milyon oldu.

Ördek ve kaz sayılarında 2014 yılına göre azalış görüldü. Ördekteki azalış % 0,4, kazdaki azalış ise % 6,7 olarak gerçekleşti.

**Canlı Hayvan ve Hayvansal Ürün Fiyatları ve Üretim Değeri, 2015****Yerli sığır fiyatı bir önceki yıla göre % 22,2 arttı.**

Kültür sığır fiyatı 2015 yılında bir önceki yıla göre % 22,3 artarak 4 bin 134 TL ve yerli sığır fiyatı % 22,2 artarak 2 bin 474 TL olarak gerçekleşti. Koyun ve keçi fiyatlarına bakıldığında, merinos koyun fiyatında % 8,3, yerli koyun fiyatında % 7,1 ve tiftik keçisi fiyatında % 0,8 artış görüldü. Kümes hayvanlarından tavuk eti fiyatı % 0,3 azalarak 11,81 TL ve tavuk yumurtası fiyatı % 4,9 artarak 13,21 TL oldu.

**İnek sütü fiyatı bir önceki yıla göre % 12,4 arttı.**

İnek sütü fiyatı 2015 yılında bir önceki yıla göre % 12,4 artış göstererek 1,16 TL, koyun sütü fiyatı ise % 10,6 artarak 2,01 TL oldu. Kırmızı et fiyatlarına bakıldığında, sığır eti fiyatı % 23,6 artarak 21,14 TL, koyun eti fiyatı ise % 13,3 artarak 20,72 TL olarak gerçekleşti.

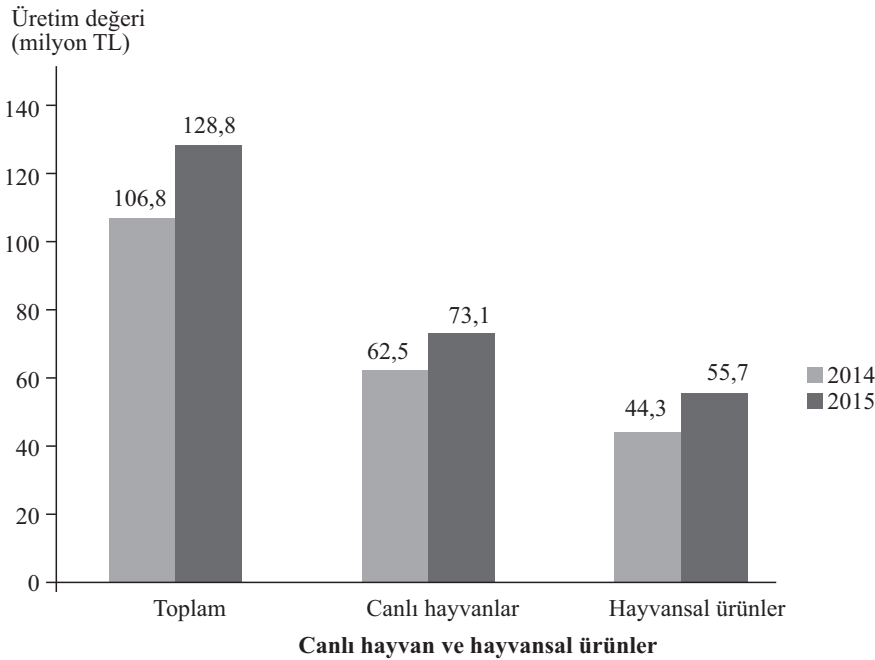
**Canlı hayvan değeri bir önceki yıla göre % 16,9 arttı.**

Canlı hayvan değeri 2015 yılında 73,1 milyar TL oldu. Büyükbaş hayvanların değeri bir önceki yıla göre % 21,4 artarak 49,3 milyar TL, küçükbaş hayvanların değeri % 9,2 artarak 19,5 milyar TL ve kümes hayvanlarının değeri % 6,8 artarak 3,9 milyar TL oldu.

**Hayvansal ürün üretim değeri 2015 yılında 55,7 milyar TL oldu.**

Hayvansal ürün üretim değeri 2015 yılında % 25,6 artarak 55,7 milyar TL oldu. Süt üretim değeri 23,7 milyar TL, bal üretim değeri 2,4 milyar TL, yumurta üretim değeri 5 milyar TL ve kırmızı et üretim değeri 24,2 milyar TL oldu.

Hayvansal üretim değerleri, 2014-2015



Kaynak: TÜİK



**Motorlu Kara Taşıtları, 2015**

**Trafiğe kayıtlı araç sayısı 2015 yılı Aralık sonu itibarıyla 19 994 472 oldu.**

Aralık sonu itibarıyla trafiğe kayıtlı toplam 19 milyon 994 bin 472 adet taşıtın % 53'ünü otomobil, % 16,3'ünü kamyonet, % 14,7'sini motosiklet, % 8,5'ini traktör, % 4'ünü kamyon, % 2,2'sini minibüs, % 1,1'ini otobüs, % 0,2'sini ise özel amaçlı taşıtlar oluşturdu.

**Trafikteki toplam taşıt sayısı Ocak-Aralık döneminde 1 165 751 adet arttı.**

Ocak-Aralık döneminde 1 milyon 272 bin 589 adet taşıtın trafiğe kaydı yapıldı, 106 bin 838 adet taşıtın ise trafikten kaydı silindi. Böylece trafikteki toplam taşıt sayısı 1 milyon 165 bin 751 adet arttı.

**Trafiğe kaydı yapılan ve kaydı silinen kara taşıtları, Aralık 2015**

	Aralık			Ocak - Aralık		
	2014	2015	Değişim (%)	2014	2015	Değişim (%)
Trafiğe kaydı yapılan taşıt sayısı	95 576	125 611	31,4	1 042 328	1 272 589	22,1
Trafikten kaydı silinen taşıt sayısı	34 844	13 208	-62,1	153 054	106 838	-30,2
Trafikte artan taşıt sayısı	60 732	112 403	85,1	889 274	1 165 751	31,1

**Kaynak: TÜİK**

**Trafiğe en fazla 1501-1600 motor silindir hacimli otomobillerin kaydı yapıldı.**

2015 Ocak - Aralık döneminde trafiğe kaydı yapılan 746 bin 395 adet otomobilin % 40,2'si 1501-1600, % 22,8 i 1401-1500, % 17,1'i 1300 ve altı, % 14,6'sı 1301-1400, % 3,6'sı 1601-2000, % 1,6'sı 2001 ve üstü motor silindir hacmine sahiptir. Motor silindir hacmi bilinmeyen otomobillerin oranı ise % 0,1'dir.

**Trafiğe en fazla beyaz renkli otomobillerin kaydı yapıldı.**

2015 Ocak-Aralık döneminde trafiğe kaydı yapılan 746 bin 395 adet otomobilin % 63,2'si beyaz, % 14,9'u gri, % 9,1'i siyah ve % 5,8'i kırmızı iken % 7'si diğer renklerdeydi.

**Trafiğe kayıtlı taşıtların ortalama yaşı 12,7 olarak hesaplandı.**

Türkiye'de 2015 yılı sonu itibarıyla trafiğe kayıtlı 19 milyon 994 bin 472 adet motorlu kara taşıtı için ortalama yaş 12,7 olarak hesaplandı. Ortalama yaş otomobiller de 12,1, minibüsler de 12, otobüsler de 11,9, kamyonetler de 9,7, kamyonlar da 14,5, motosikletler de 11,9, özel amaçlı taşıtlar da 11,8 ve traktörler de 22,9'dur.

**Yıllık Tüketici ve Üretici Fiyatları:**

TÜFE: % 8.81, ÜFE: % 5.71

2015 yılında Tüketici Fiyat Endeksi (TÜFE) yüzde 8.81,

Yurt İçi Üretici Fiyat Endeksi (Yİ-ÜFE) yüzde 5.71 arttı.

Fiyatlardaki bu gelişmeleri aylar itibarıyla incelediğimizde aşağıdaki tablo ortaya çıkıyor.

TÜFE (%)			TÜFE (%)		
2015 Yılı					
Ay	Aylık	Yıllık	Ay	Aylık	Yıllık
Ocak	1,10	7,24	Ocak	0,33	3,28
Şubat	0,71	7,55	Şubat	1,20	3,10
Mart	1,19	7,61	Mart	1,05	3,41
Nisan	1,63	7,91	Nisan	1,43	4,80
Mayıs	0,56	8,09	Mayıs	1,11	6,52
Haziran	-0,51	7,20	Haziran	0,25	6,73
Temmuz	0,09	6,81	Temmuz	-0,32	5,62
Ağustos	0,40	7,14	Ağustos	0,98	6,21
Eylül	0,89	7,95	Eylül	1,53	6,92
Ekim	1,55	7,58	Ekim	-0,20	5,74
Kasım	0,67	8,10	Kasım	1,42	5,25
Aralık	0,21	8,81	Aralık	-0,33	5,71

**Kaynak: TÜİK**

## Borçlar

Türkiye'de son yıllarda sürdürülen mali disiplin ve etkin kamu borç yönetimi sayesinde;

AB tanımlı brüt kamu borç yükü, AB-28 ortalamalarının çok altına çekilmiş,

Net kamu borç stoku milli gelire oran olarak önemli ölçüde azaltılmış,

Faiz harcamalarının, vergi gelirlerine oranı keskin şekilde düşürülmüş,

Borcun vade ve döviz kompozisyonunda önemli iyileştirmeler sağlanmıştır.

### Türkiye Brüt Dış Borç Stoku (Milyar Dolar)

Milyar USD	2006	2007	2008	2009	2010	2011	2012	2013	2014	2015 Ç1	2015 Ç2	2015 Ç3
<b>Toplam</b>	<b>208,1</b>	<b>250,0</b>	<b>281,0</b>	<b>268,9</b>	<b>292,0</b>	<b>303,9</b>	<b>339,0</b>	<b>389,1</b>	<b>402,5</b>	<b>392,8</b>	<b>404,9</b>	<b>406,0</b>
<b>Kısa Vade</b>	<b>42,9</b>	<b>43,1</b>	<b>52,5</b>	<b>49,0</b>	<b>77,2</b>	<b>81,6</b>	<b>100,2</b>	<b>130,4</b>	<b>132,8</b>	<b>129,5</b>	<b>127,1</b>	<b>120,8</b>
<b>Uzun Vade</b>	<b>165,3</b>	<b>206,9</b>	<b>228,4</b>	<b>220,0</b>	<b>214,8</b>	<b>222,3</b>	<b>238,8</b>	<b>258,6</b>	<b>269,7</b>	<b>263,3</b>	<b>277,8</b>	<b>285,2</b>
<b>Kamu Sektörü</b>	<b>71,6</b>	<b>73,5</b>	<b>78,3</b>	<b>83,5</b>	<b>89,1</b>	<b>94,3</b>	<b>104,0</b>	<b>115,9</b>	<b>117,7</b>	<b>113,4</b>	<b>115,7</b>	<b>114,8</b>
Kısa Vade	1,8	2,2	3,2	3,6	4,3	7,0	11,0	17,6	17,9	18,2	16,9	15,4
Uzun Vade	69,8	71,4	75,1	79,9	84,8	87,3	93,0	98,3	99,8	95,2	98,8	99,4
<b>TCMB</b>	<b>15,7</b>	<b>15,8</b>	<b>14,1</b>	<b>13,2</b>	<b>11,6</b>	<b>9,3</b>	<b>7,1</b>	<b>5,2</b>	<b>2,5</b>	<b>2,1</b>	<b>2,0</b>	<b>1,6</b>
Kısa Vade	2,6	2,3	1,9	1,8	1,6	1,2	1,0	0,8	0,3	0,3	0,3	0,2
Uzun Vade	13,1	13,5	12,2	11,4	10,0	8,1	6,1	4,4	2,1	1,8	1,7	1,3
<b>Özel Sektör</b>	<b>120,8</b>	<b>160,7</b>	<b>188,6</b>	<b>172,3</b>	<b>191,4</b>	<b>200,3</b>	<b>227,9</b>	<b>267,9</b>	<b>282,3</b>	<b>277,3</b>	<b>287,2</b>	<b>289,6</b>
Kısa Vade	38,5	38,7	47,4	43,6	71,4	73,3	88,1	112,0	114,6	111,0	109,9	105,3
Uzun Vade	82,3	122,0	141,2	128,6	119,9	127,0	139,8	155,9	167,7	166,3	177,3	184,4

**Kaynak:** Hazine Müsteşarlığı

Tabloda 2015 yılındaki borç durumumuz üçüncü çeyrek döneme kadar görülmektedir. Dış borçlarda önemli olan, kısa vadeli borçların, toplam borçların %25'ini geçmemesi gereklidir.

## 2. BÖLÜM

### Alanya'nın Ekonomik Durumu Özet Değerlendirmesi

## 1.Özet Bilgiler

<b>TARİHİ VE COĞRAFİ YAPISI</b>	Saat	<b>Gmt +02:00</b>
	Yüzölçümü	<b>1.879 Km<sup>2</sup>,</b>
	Orman Arazisi Alanı	<b>178.971 hektar</b>
	Tarım Arazisi	<b>26.129 Hektar</b>
	Akdeniz'e Kıyısı	<b>70 Kilometre</b>
	Mahalle Sayısı	<b>102</b>
	Kent Nüfusu	<b>291.643</b>
	Alanya'da 2015 yılında ikamet izni alan yabancı sayısı	<b>10.955</b>
	2015 yılında Alanya'da Gayrimenkul Edinen Yabancı Sayısı	<b>4.844</b>
	Bugüne kadar Alanya'da Gayrimenkul Edinen Yabancı Sayısı	<b>37.234</b>
<b>İdari Durum</b>	Kamu Kurum ve Kuruluşları Toplam Personel Sayısı	<b>5.696</b>
<b>TRAFİK DURUMU</b>	Toplam Motorlu Araç Sayısı	<b>119.247</b>
	Bin Kişiye Düşen Taşıt Sayısı	<b>404</b>
	Kontrol Edilen Taşıt Sayısı	<b>63.617</b>
	Kesilen Toplam Ceza Miktarı	<b>14.358.203.- TL</b>
<b>EĞİTİM DURUMU</b>	Okul Sayısı	<b>201</b>
	Öğretmen Sayısı	<b>3.786</b>
	Öğrenci Sayısı	<b>56.715</b>
	Okuma-Yazma Oranı	<b>% 99,7</b>
<b>Yükseköğretim Durumu</b>	Öğrenci Sayısı	<b>6.392</b>
<b>Kültürel Durum</b>	Müze Sayısı	<b>3</b>
<b>SAĞLIK DURUMU</b>	Hastane Sayısı	<b>5</b>
	Hastane Yatağı Sayısı	<b>532</b>
	Hastanelerdeki Hekim Sayısı	<b>359</b>
	Diyaliz Merkezi	<b>2</b>
	Aile Sağlığı Merkezi Sayısı	<b>23</b>
	Aile Sağlığı Merkezi Doktor Sayısı	<b>86</b>
	Halk Sağlığı Merkezi	<b>1</b>
	Toplum Sağlığı Merkezi	<b>1</b>
	Eczane Sayısı	<b>132</b>
	112 İstasyonu	<b>5</b>
	Diş Hekimi	<b>6</b>
	Hemşire	<b>334</b>
	Ebe	<b>144</b>
Ambulans	<b>Kamu: 7, Özel: 15</b>	

<b>TURİZM DURUMU</b>	Turistik Konaklama Tesisi Sayısı	<b>652</b>
	Turistik Yatak Sayısı	<b>186.971</b>
	Turistik Oda Sayısı	<b>84.835</b>
	Yerli Ziyaretçi (Turist) Sayısı	<b>1.684.138</b>
	Yerli Ziyaretçilerden Elde Edilen Gelir (Dolar)	<b>1.633.613.000</b>
	Yabancı Ziyaretçi Sayısı	<b>3.046.338</b>
	Yabancı Ziyaretçilerden Elde Edilen Gelir (Dolar)	<b>2.178.131.670</b>
	Toplam Ziyaretçi Sayısı	<b>4.730.476</b>
	Toplam Turizm Geliri (2015) (Dolar)	<b>3.576.239.856</b>
<b>İLETİŞİM DURUMU</b>	Uluslararası Telefon Kodu ve Ülke İçi Telefon Kodu	<b>+ 90 242</b>
	Telefon Abone Sayısı	<b>44.626</b>
	ADSL Abone Sayısı	<b>42.135</b>
<b>MEDYA DURUMU</b>	Yerel Günlük Gazete	<b>4</b>
	Dergi	<b>9</b>
	Yerel Televizyon Kanalı	<b>2</b>
	Yerel Radyo İstasyonu	<b>3</b>
<b>YILLIK ÜRETİM DURUMLARI</b>	Yıllık Meyve Üretimi	<b>85.513 Ton</b>
	Yıllık Sebze Üretimi	<b>317.941 Ton</b>
	Yıllık Su Ürünleri Üretimi	<b>574.243 Kg</b>
	Yıllık Su Ürünleri Geliri	<b>13.039.649.-TL</b>
<b>EKONOMİK DURUM</b>	Gelir Vergisi Mükellefi Sayısı	<b>23.619</b>
	Basit Usul Mükellefi Sayısı	<b>-</b>
	Kurumlar Vergisi Mükellefi Sayısı	<b>3.877</b>
	Toplam vergi mükellefi sayısı	<b>27.496</b>
	Toplam Vergi Miktarı Tahsilatı	<b>581.776.449,23.-TL</b>

## 2. Alanya'nın Ekonomik Durumu İle İlgili Özet Değerlendirme

Alanya turistik yatak sayısı bakımından ülkemizin en önemli şehirlerinden birisidir.

Özellikle 1980'li yıllarda turizm sektörüne sağlanmaya başlayan teşvik tedbirlerinin de etkisi ile Alanya'da yapılan dünyanın en büyük ve modern otelleri ve turizme bağlı kültür ve sanat yatırımları, yollar, mesire yerleri ve spor tesisleri, ulaşım imkanları ve diğer yatırımları ile Alanya bugün Türkiye'nin en önemli turizm merkezlerinden birisi durumuna gelmiştir.

Tarım, ticaret, sanayi inşaat ve emlak sektörlerini de göz önüne aldığımızda Alanya'nın mevcut ekonomik yapısıyla, gelişmişlik düzeyiyle ve nüfusu ile ülkemizde 35 vilayeti geride bıraktığını görüyoruz.

Alanya'nın ulaştığı bu ekonomik gelişmeyi sağlayan Alanyalı girişimciler de yaptıkları çalışmaları ile Türkiye'de ve dünyadaki faaliyetleri sonucunda önemli başarılarla ulaşmıştır. Girişimcilik ve girişimlerin bu kadar gelişmesi, eğitim, sağlık ve güvenlik hizmeti ve yatırımlarının Alanya'da yeteri kadar gerçekleştirilmesi ile olmuştur.

Alanya'nın sahip olduğu ekonomik imkanlar ile ilgili bazı verilere baktığımızda, Alanya'daki girişimcilerin neden bu kadar başarılı olduğunu kolaylıkla anlayabiliriz.

Alanya, 1.879 km<sup>2</sup> yüzölçümü ile doğal güzellikleri, alt yapı yatırımları, denizi, güneşi, kumsalları, tarihi zenginlikleri, ormanları, yaylaları, akarsuları, bitki örtüsü ile turizm, tarım, ticaret, sanayi, hizmetler, inşaat ve emlak sektörlerinin gelişmesi için hemen hemen her türlü imkana sahiptir.

Ekonomik kalkınmanın en önemli unsuru olan insan gücü de Alanya'da en iyi şekilde eğitilmiş ve ekonomik yapısına uygun olarak yetiştirilmiştir. Mevcut insan gücüne, yurt dışından ve Ülkemizin diğer şehirlerinden gelen eğitilmiş ve alanında ustalaşmış iş gücü de katılarak bu alandaki imkanları arttırmıştır.

İş gücünün eğitimi ve iş gücü sağlığının korunması üretim ve kalkınma için çok önemli bir ihtiyaçtır. Bu ihtiyaçların en iyi şekilde karşılandığı Alanya'da, iş gücünün ve girişimcilerin artması ile ve yabancıların Alanya'ya yerleşmesi ile Alanya'nın yerleşik nüfusu 300.000'leri, yaz nüfusu ise bir milyonu geçmiştir.

2016 yılı içinde 19 Nisan itibarıyla dünyanın 94 ülkesinden 10.955 yabancı ikamet izni almış, 61 ülkesinden 4.844 kişi arsa ve ev almış, bu zamana kadar da 80 ülkeden 37.234 kişi ev ve arsa almıştır.

Alanya'da trafiğe kayıtlı 119.247 araç bulunuyor. 1000 kişiye düşen araç sayısı Alanya'da 404 tür. Bu sayı dünyada 165, Avrupa Birliği ülkelerinde 477 ve Türkiye'de ise 164'tür. Alanya motorlu araç varlığı bakımından Türkiye ortalamasından yüksek, Avrupa Birliği ortalamasına yakındır.

Alanya'da eğitime önemli kaynaklar ayrılmaktadır. Okul sayısı ve okullaşma oranı bakımından oldukça gelişmiş olan Alanya'da okuma yazma oranı %99,7'dir.

Alanya'da Alaaddin Keykubat Üniversitesi ve Hamdullah Emin Paşa Üniversitesi, Alanya Eğitim Fakültesi ALTSO Meslek Yüksek Okulu isimleri ile yüksek öğretim kurumları bulunmaktadır. Eğitilmiş toplumların, hayatın her anında ve alanında başarılı olacağı düşünüldüğünde bu gerçeğin Alanya'da en açık şekilde gözlemlendiğini söyleyebiliriz.

Öğrenci sayısı	: 56.715
Toplam okul sayısı	: 201
Öğretmen sayısı	: 3.786
Hastane sayısı	: 5
Hastane yatak sayısı	: 532
Uzman hekim sayısı	: 221
Pratisyen hekim sayısı	: 116
Diş hekimi	: 6
Gazete sayısı	: 4 (Günlük)
Gazete sayısı	: 4 (Haftalık)
Dergi (Aylık)	: 9
TV kanalı	: 2
Radyo	: 3
Müze	: 3

Alanya'da bulunmaktadır.

2015 yılı itibarıyla Alanya'da toplam 652 turistik tesis, bu tesislerde 84.835 oda, 186.971 yatak mevcuttur.

Yıllık turist sayısı: 4.730.476 kişi

Yıllık Turizm Geliri yaklaşık 3.6 milyar dolar olmuştur.

Alanya turizm imkanları ve gelirleri bakımından Antalya'nın %26.3 ünü, Türkiye'nin de %11,36'sını sağlamaktadır.

Alanya'ya 2015 yılında gelen yabancı turistlerin sayısı bakımından Türkiye'ye gelen yabancı turistlerin %8.40'ına, Antalya'ya gelen turistlerin %28.03'üne isabet etmektedir.

Alanya'ya gelen yabancılar hem döviz getirmekte, hem de üretime, sanayiye, ticarete ve hizmetler sektörlerine yaptıkları yatırımlarla ekonomik kalkınmaya katkıda bulunmaktadır. Yabancı sermayeli şirketler daha çok emlak, inşaat, konaklama, turizm, ticaret ve gıda sektörlerinde faaliyet göstermekte ve özellikle Ar - Ge ve pazarlama konularında Alanyalı girişimcilerin çalışmalarına katkılar yapmaktadır.

Günümüzde Alanya'da ekonomik faaliyetlerin temelinde turizm vardır. Turizm, ticaret, müteahhitlik, sanayi, tarım ve ulaştırma sektörleri ekonominin temel taşlarını oluşturmaktadır.

Alanya'da 2015 yılında 38 firma, 54 ülkeye, 146 çeşit mal ihracatı yapmış ve ülkemize 52.907.856,84 FOB dolar döviz geliri sağlamıştır.

Alanya Ticaret ve Sanayi Odası'ndan kapasite raporu alan firma sayısı 120'dir. 2015 yılında 45 firmaya kapasite raporu verilmiştir. Bu firmaların faaliyet konuları şöyledir:

Gıda sektöründe özellikle ekmek, pasta, tatlılar, et ve et ürünleri, işlenmiş ve şoklanmış beyaz et, boru üretimi, ambalaj atığı ayrıştırma ve presleme, her türlü uçucu yağlar ve aromatik suların imalatı, taş ocağı işletim ve pazarlama (kum ve mıcır), led aydınlatma ürünleri ve imalatı, buz imalatı, tekstil ürünleri yıkama işleri, temizlik ürünleri imalatı, blok mermer üretimi, hurdacılık faaliyetleri, alüminyum ve plastik PVC doğrama, hazır beton üretimi, oto tamir ve bakım servisi, zeytinyağı imalatı, plastikten mamul poşet üretimi, sebze ve meyve kasaları üretimi, her türlü kuru yemiş, kahve ve bakliyat üretim ve paketlenme, hazır yemek üretimi, yapı malzemeleri üretimi, besicilik ürünleri üretimi, maden üretimi, eğitim araçları üretimi.

Alanya'da ısı çatı ürünleri, demir doğrama, oto tamir, oto boya, oto kaporta, iş makinesi tamir bakım, mermer granit, mobilya üretimi, mobilya boya, metal işleri, hurda geri dönüşüm işleri, plastik doğrama, yedek parça, cam sanayi işleri, asansör bakım onarımı konularında faaliyet yapan küçük sanayi kuruluşları da bulunmaktadır.

Alanya'da turizmde, ticarete, sanayide, tarımda ve hizmetler sektörlerinde sağlanan önemli gelişmelere uygun olarak, kamu kurumları ve özel sektör meslek kuruluşları da devamlı olarak çalışmalarını sürdürmüşler ve önemli gelişmeler sağlamışlardır. Bu çalışmaların sonucunda eğitim, kültür, sağlık, ulaştırma, alanlarında gerçekleştirilen başarılı çalışmalar sonucunda özel sektör meslek kuruluşlarının da destekleri ile firmalar kendi alanlarında önemli başarıya ulaşmışlardır.

Alanya olağanüstü doğal güzelliklerinin yanında ulaşım imkanları, iklimi ve bitki örtüsü ile de gelenleri kendisine hayran bırakmaktadır. Bu nedenle Alanya'ya bir gelen, bir daha gitmek istememektedir.

Alanya'da bulunan kamu kurum ve kuruluşları ile meslek kuruluşları toplumun eğitim, sağlık, güvenlik, spor, ulaşım, haberleşme gibi hizmetlerini de başarı ile yürütmektedir.

Alanya'da turizmin bu kadar gelişmesi ve tüm ekonomik faaliyetlere kaynak sağlamasının en belirgin sebebi, Alanya'da ki Türkiye'nin ve dünyanın en kaliteli konaklama tesislerinin bulunmasıdır. Bu tesislerin yönetimi, bakımı ve çalışan personelinin bilgili ve deneyimli olması da sektörde tamamlayıcı özelliklerdendir.

Alanya'da turistik tesisler, oda sayısı ve yatak sayısı her geçen gün artmakta ve kalitesi iyileşmektedir.

Alanya'da hemen hemen her dalda spor yapma imkanları bulunuyor. Alanya'nın başarılı futbol takımı Alanyaspor, PTT Birinci Lig'de başarılı karşılaşmalar yapmaktadır. Bu bakımdan Alanyaspor futbol takımını kutluyor, başarılarının devamını diliyoruz.



## 3. BÖLÜM

**Alanya'nın Tarihi, Coğrafi,  
Sosyal, Ekonomik Durumu  
ve Varlıkları**

### 3. Alanya'nın Tarihi, Coğrafi, Sosyal, Ekonomik Durumu ve Varlıkları

#### 3.1 Kuruluş ve Tarihi

Alanya tarih içerisinde "Alaiye - Alanya" "Coracesium - Calonoros" isimlerini almıştır. Tarih zenginlikleri ve doğal güzellikleriyle çok önemli bir turizm merkezi olan Alanya'nın ilk iskanı ile ilgili kesin bir bilgi bulunmamaktadır. Alanya merkezinin kuzeydoğu istikametine düşen Bademağacı Mahallesi ile Oba Mahallesi arasında bir sınır teşkil eden Kadı İni Mağarası'nda 1957 yılında Prof.Dr.Kılıç Kökten tarafından yapılan araştırmalarda bulunan insan iskelet ve fosilleri ile bölge tarihinin Üst Paleolitik (M.Ö.20.000-17.000) dönemine kadar uzandığı tespit edilmiştir.

Bu kadar zengin bir tarihe sahip olan Alanya bazan Pamphylia bazan de Klikia topraklarından sayılmıştır. Tarihçi Heredotos Alanya'nın Truva Savaşı sonrasında (M.Ö. 1820) buraya gelip yerleşenlere ev sahipliği yaptığını yazmaktadır. Hititlerin M.Ö. 13'üncü yüzyılın ilk yarısında Klikia ve Pamphylia'yı kendilerine bağladıkları bilinmektedir. Pamphylia "çok ırklı, çok cinsli" anlamına gelen bir sözcüktür.

Coracesium adına ilk kez M.Ö. 4'üncü yüzyıl antik coğrafyacılarından Syclax'ın çalışmalarında rastlanmaktadır. Bu bölge o tarihlerde Pers egemenliği altındadır. M.Ö.224-188 yılları arasında Roma İmparatoru Büyük Antiochus III tarafından bütün Klikia'nın istila edilmesine rağmen Coracesium M.Ö.197 yılında saldırılara karşı koymuştur. Kuşatılması ve alınmasının zorluğu nedeni ile istiklalini muhafaza etmiştir. Coracesium, Diodotos Tryphon adlı bir korsan reisinin elinde çevresinde korku saçan, hatta Suriye Krallığına kafa tutan bir yer haline gelmiştir. Bu korsan reisi kendisini daha da kuvvetlendirmek için bugün Arap Evliyası olarak adlandırılan yerden Ehmedek'e (Ahmedek) kadar olan kısma harçsız iri taşlarla kalın bir duvar çektirmiştir.

Şimdiki Korsanlar Mağarası denilen mağara korsanlar tarafından soygun deposu olarak kullanılmıştır. O devirlerde güçlü bir devlet olan Roma İmparatorluğu'nun kıyı şeridinde kadar sızılmış, fidye alıp haraca bağlayacak kadar ileri gitmişlerdir. Bu nedenle kimsenin denize açılmaması Roma şehirlerini yiyecek açısından büyük sıkıntıya düşürmüştür. Halkın bu sıkıntıdan biran önce kurtarılması düşüncesi ile M.Ö.193 yılında Antiochus III tarafından açılan bir savaş sırasında bu korsan reisi yok edilmiştir.

Zamanla tekrar güçlenen korsanlar Akdeniz'de korku saçmaya başlayınca kesin bir sonuç almak isteyen Roma İmparatorluğu geniş yetkiler ile Antonius'u görevlendirmiştir(M.Ö.103). Antonius döneminde Roma İmparatorluğu'nun sınırlarının genişlemesine rağmen eski güçlerine ulaşmaya çalışan korsanlar da Akdeniz kıyı şeridindeki birçok şehir ve kasabayı yağma etmişler, hatta kendilerini imha etmekle görevlendirilen Antonius'un kızını da kaçırmışlardır. Soygunların sona erdirilmesi gerektiğine inanan Roma İmparatorluğu bu kez ordunun güçlü komutanlarından Pompeus'u görevlendirmiştir. Kara ve denizden yaptığı acımasız saldırılarla (M.Ö. 67) yılında Pompeus yıllarca Akdeniz'de korku saçan korsanları bir daha güçlenemeyecekleri bir şekilde ortadan kaldırmıştır.

Roma İmparatorluğu Cesar'ın ölümünden sonra Klikia yöresini Antonius'un yönetimine bırakmıştır. Rakibi olan Octavius, Antonius'a savaş ilan etmiş, Yunanistan'da bulunan Antonius ve Kleopatra'nın ordularını yenerek bölgeyi ele geçirmiştir. Antonius ve Kleopatra dönemlerinde gemi yapımında kullanılan ağaçlar bu bölgeden temin edilmiştir. Alanya'da İmparator Traianus döneminde para basılmıştır.

Ortaçağda Coracesium'un kalıntılarından yararlanılarak Calanoros Kalesi yapılmıştır. Romalı'lardan sonra Bizanslılar'ın eline geçen Alanya o dönemde Calanoros adını almıştır. Pamphylia ve Klikia bölgeleriyle beraber bölgeye Hıristiyanlığın gelmesinden sonra kalenin içine kilise yapılmıştır. Stratejik önemi kalmayan bu bölgenin dini önemi artınca Piskoposluk merkezi ilan edilmiştir.

İslam devletlerinin Roma şehirlerine karşı yaptığı akınlar sırasında Calanoros bağımsızlığını muhafaza eder. Selçuklular; Klikia'yı (Antalya) aldıktan sonra; Akdeniz hakimiyetinin ancak Calanoros'un da ele geçirilmesiyle mümkün olacağını düşünerek, topraklarına katmak için harekete geçerler. Kalenin iki ay kadar saldırılara karşı koymasından sonra, harp yapacak güçleri kalmadığını anlayan kale komutanı Kir-Fart yakınlarıyla birlikte 1221 yılında teslim olur.

Sultan Alaaddin Keykubat'ın şehri ele geçirmesinden sonra kente Alaiye adı verilir. Alaaddin Keykubat'ın başlattığı yapılaşma ile kenti öylesine güzel bir hale getirir ki Alaiye, Selçuklu sultanları tarafından kışlık başkent olarak kullanılmaya başlanır. Tersane ve tersanenin bekçisi Kızılkule bu dönemde inşa ettirilir. Selçuklulara uzun yıllar sancaklık yapmış olan Alaiye 13' üncü yy. ortalarında Selçuklular'ın zayıflamasından sonra aynı sülaleden gelen Karamanoğullarının eline geçer. Daha sonra 1293-1471 yılları arasında Memlükler'e bağlı Alaiye Beyleri tarafından yönetilir.

Alaiye'nin Osmanlılar tarafından alınması Fatih Sultan Mehmet devrinde gerçekleşmiştir. Fatih zamanında Alaiye Kılıç Arslan Bey'in elindedir. Gedik Ahmet Paşa 1471 yılında fazla zorlanmadan Kılıç Arslan Bey'i ikna yolu ile Alaiye'yi Osmanlı topraklarına dahil eder. Bu dönemden sonra Alaiye kalesi içinde ve çevresinde Osmanlıların imar çalışmaları başlar. 1571 yılında Tarsus ile birlikte Kıbrıs eyaletine bağlanan Alanya, 1864 yılında Konya eyaletinin bir sancağı olmuştur. 1868 yılında Antalya'ya bağlanmış daha sonra da 1871 yılında da bu ilin bir ilçesi olmuştur. 1221 yılından bugüne gelişen ve hep bir Türk kenti olarak kalan Alaiye, Türk kültürünün izleriyle zenginleşmiştir.

Şehrin Alaiye olan ismi en az 200 yıldan bu yana halk arasında Alanya olarak telaffuz edildiği ve o devirlere ilişkin birçok mezar taşı ve kitabede Alanya isminin geçtiği bilinmekle birlikte Alanya isminin resmi olarak kabul edilişi Ulu Önder Atatürk'ün 1933 yılında Gülcemal gemisiyle çıktığı Akdeniz gezisi sırasında Alaiye'den çekilen bir telgrafta Alanya olarak yazılması ile başlamış ve tarihte Coracesion'dan Alanya'ya uzanan bir sayfa tamamlanmıştır.

## 3.2 Coğrafi Konum, Doğal Yapı, İklim ve Bitki Örtüsü

### 3.2.1 Coğrafi Konum

Alanya, Antalya ili sınırları içerisinde şehir merkezine 135 km mesafede Akdeniz kıyısında yer almaktadır. 3630'07" ve 3636'31" kuzey enlemleri ile 3138'40" ve 3232'02" doğu boylamları arasında 1.879 km<sup>2</sup>'lik bir alanı kapsamaktadır.

Alanya doğusunda Gazipaşa, batısında Manavgat olmak üzere Akdeniz kıyısında olağanüstü doğal güzellikleri ile Akdenizin incisi adını almıştır. Alanya'nın kuzeyinde Torosların uzantısı olan yayla kesiminin denizden yüksekliği 1000 metre civarındadır. Güneyde etrafı 6.500 metre uzunluğunda surlarla kaplı Alanya yarımadası yer almaktadır. Yarımada ovalarla Toroslardan ayrılmıştır. Denizden kuzey yönüne geçit vermeyen Toroslardan, İç Anadolu'ya Koçdovut Gediği, Kuşyuvası, Yelköprü, Dim ve Alara çaylarından adlarını alan Dim ve Alara vadilerinden geçmek mümkündür. İç Anadolu ile bağlantısının güç olması ve kıydan çok dik bir profille yükselen Alanya yarımadasının doğusunda tabii bir limana sahip olması zaman içinde bölgede deniz ulaşımının gelişmesine yardımcı olmuştur.

Yerleşim tarihinin çok eski çağlara kadar uzandığı bu bölgenin korunmasının da kolay olması nedeni ile zaman içinde korsanlar tarafından bir yerleşim alanı olarak tercih edilmiştir.

Alanya'nın tabii bir liman olması özelliğini çok iyi değerlendiren Selçuklu Sultanı Alaaddin Keykubat buraya bir tersane ve limanı korumak için Kızıl Kule'yi inşa ettirmiştir. Günümüzde de bu liman güzelliğini ve önemini aynen korumak suretiyle turizme hizmet vermektedir. Gerek karayolu, gerekse hava yolu ile ulusal ve uluslararası merkezlerden Alanya'ya ulaşım genellikle Antalya üzerinden sağlanmaktadır. 1990 yılı sayım sonuçlarına göre 52.460 kişi olan Alanya'nın şehir merkezi nüfusu Adrese Dayalı Nüfus Kayıt Sistemi (ADNKS) sonuçlarına göre 2010 yılında 98.627'e ulaşmıştır. Alanya'nın 2015 te 291.643 e ulaşan nüfusu, yaz aylarında artan iş hacmi ve turizm ile birlikte 1.000.000 kişiyi geçmektedir. Alanya, Akdeniz kıyısında oluşu, doğal ve tarihi zenginlikleri, sekiz aya varan yaz sezonu ve 66 kilometreyi bulan kumsal ve sahil şeridi ile Türk turizminin odak noktalarından birisi olmuştur.

### 3.2.2 Doğal Yapı

Alanya yarımadası Antalya körfezinin doğusunda, düzgün kıyı şeridinin bozulduğu yerlerden birisidir. Denizden 212 metre yüksekliğindeki Kandeleri (Alanya) yarımadasının yapısı permo kristalin kalkerlerden meydana gelmiştir.

Şehrin kuzey tarafında Alanya masifine ait permo karbon kristalin kalkerleri kıydan içerilere 1,5-2 km. derinlemesine adeta bir yay çizerler. Alanya'nın bu kıyı ovası doğuda Obaçayı vadisinde genişleyerek son bulur. Obaçayı vadisinin doğu kesiminde 20-30 metre eşikle geçilen Dim Çayı vadisi bulunur. Güneyden Akdeniz'e açık olan bölgenin kuzeyi ormanlarla çevrilidir. Antalya yeraltı zenginlikleri açısından büyük önem taşımaktadır. Maden Tetkik Arama Enstitüsü (MTA) tarafından Alanya'da tespit edilen ama işletilmeyen en önemli maden yatakları Alüminyum (Boksit), Barit, Fosfat, Kuvarsit ve Zimparadır.

Alanya'nın kuzeyi Torosların bir parçası olan Geyik ve Akçalı dağlarının birleştiği yükseklikleri 1000 metreyi aşan kıyı silsileleri ile çevrilidir. Burada yerli halk tarafından yazları yayla olarak yaşanan yerler mevcuttur. Dağların alçak kısımlarında kıyı boyunca uzanan ovalar meydana gelmiştir. Alanya yarımadası bir ovayla Toroslardan ayrılmıştır.

Alanya irili ufaklı birçok akarsuya sahiptir. Akarsuların debileri mevsimlere göre farklılıklar gösterir. Yazların sıcak ve kurak geçmesi yüzünden akarsuların debileri yaz sonlarına doğru azalmakta, hatta bazıları kurumaktadır. Sonbaharda yağmurların başlamasıyla birlikte akarsularda su seviyesi gittikçe yükselir, ilkbaharda Toroslardaki karların erimesiyle son hadlerine ulaşır. Kaynakları Toroslar olan dere ve çaylar denize inerken arazinin fazla eğimi nedeni ile hızlı akmakta ve sel halinde erozyon etkisini kuvvetlendirmektedir. Sulama amacıyla kullanılan bu akarsuların en önemlileri Alara Çayı, Kargı Çayı, Serapsu Çayı, Oba Çayı ve Dim Çayı'dır. Alara Çayı, Alanya ile Manavgat'ın sınırını çizmektedir.

Dim Çayı'nda bulunan küçük regülatör tesisi mesire yeri olarak da kullanılmaktadır. DSİ tarafından yapımı devam eden ve tamamlandığında 36.500 dekar tarım alanını cazibeli olarak sulayacak olan Alanya 2. Merhale Dim Barajı Sulaması İkmali İnşaatındaki çalışmalar devam etmekte ve işin % 25'i tamamlanmıştır. Bu çalışmalar tamamlandığında 36.500 dekar tarım alanı suya kavuşturulacak ve Alanya'nın sulama sorunu da çözümlenecektir.

## Dağlar ve Akarsular

Alanya'nın kuzeyi Toroslar'ın bir parçası olan Geyik ve Akçalı Dağları'nın birleştiği, yükseklikleri 1000 metreyi aşan tepe ve platolardan oluşan kıyı silsileleri ile çevrilidir. Burada yerli halk tarafından yazları yayla olarak yaşanan yerler mevcuttur. Dağların alçak kısımlarında kıyı boyunca uzanan ovalar meydana gelmiştir. Alanya yarımadası böyle bir ovayla toroslardan ayrılmıştır. Alanya irili ufaklı birçok akarsuya sahiptir. Akarsuların debileri mevsimlere göre farklılıklar gösterir.

Yazların sıcak ve kurak geçmesi yüzünden akarsuların debileri yaz sonlarına doğru azalmaktadır, hatta bazıları kurumaktadır. Sonbaharda yağmurların başlamasıyla birlikte su seviyesi gittikçe yükselir. İlkbaharda Toroslar'daki karların erimesiyle son hadlerini bulur. Kaynakları Toroslar olan dere ve çaylar denize inerken arazinin fazla eğimi nedeni ile hızlı akarken sel tahribi yaparak erozyon olayını kuvvetlendirmektedir. Az veya çok sulama amacıyla kullanılan bu akarsuların en önemlileri Alara Çayı, Kargı Çayı, Serapsu Çayı, Oba Çayı ve Dim Çayı'dır. Alara Çayı, Manavgat ile Alanya arasındaki sınırı çizmektedir. Dim Çayı'nda bulunan küçük regülatör tesisi mesire yeri olarak da kullanılmaktadır.

## 3.2.3 İklimi

Alanya'da yazları sıcak ve kurak, kışları ılık ve yağışlı geçen tipik bir Akdeniz iklimi hakimdir. Kışların çoğu zaman yaz gibi geçtiği bu yörede; yaz sıcaklığının etkisi öğleden sonra denizden karaya doğru esen meltem rüzgarıyla azalmaktadır. Alanya tabii güzellikleri ve tarihi değerlerinin yanında ılık iklimiyle de turizm için tüm olumlu şartların bulunduğu bir şehrimizdir. Güneşlenme süreleri, deniz suyu ve hava sıcaklıkları gibi iklim şartları, turizm sektörünün gelişmesini sağlayan en önemli özelliklerdendir.

### 3.2.3.1 2015 Yılı Sıcaklık Verileri

En Yüksek Sıcaklık	38
En Düşük Sıcaklık	0,4
Ortalama Sıcaklık	20
Ortalama Güneşlenme Süresi (Gün / Saat)	6.7
Yağışlı Gün Sayısı	89
Ortalama Deniz Suyu Sıcaklığı	22.6

Alanya'da 2015 yılında ortalama sıcaklık Ocak'ta 12, Nisan'da 18, Ağustos'ta 30,4 ve Aralık'ta da 14,6 derece olmuştur.

Alanya'da en yüksek sıcaklık Ocak'ta 20,1, Nisan'da 27,4, Ağustos'ta 36,8 ve Aralık'ta 20,8 derece olmuştur.

2015 yılında Alanya'da en düşük sıcaklık Ocak'ta 0,4, Nisan'da 9,6, Ağustos'ta 24,1, ve Aralık'ta 6,3 derece olmuştur.

Ortalama güneşlenme süresi Ocak'ta 3,3, Nisan'da 7,4, Ağustos'ta 10 ve Aralık'ta 4,4 saat/gün olmuştur.

2015 yılında Alanya'da deniz suyu sıcaklığı Ocak'ta 17, Nisan'da 18,7, Ağustos'ta 30 ve Aralık'ta 20 derece olmuştur.

### 3.2.3.2 Alanya Meteoroloji Müdürlüğü 2015 Yılı Verileri

01.01.2015 - 31.12.2015 Tarihleri Arası Meteorolojik Değerler (2013, 2014, 2015 yılı verileri.)

Yıl	Ocak	Şubat	Mart	Nisan	Mayıs	Haziran	Temmuz	Ağustos	Eylül	Ekim	Kasım	Aralık	Yıllık
<b>Ortalama Sıcaklık °C</b>													
2013	12,9	14,4	15,8	18,8	23,4	26,3	29,2	29,9	26,8	20,9	18,8	12,7	20,8
2014	13,8	14,1	15,9	18,5	21,5	25,8	28,7	29,7	26,8	22,2	17,4	15	20,8
2015	12	12,6	15	18	23	25	28,9	30,4	28,1	23,8	19,0	14,6	20
<b>En Yüksek Sıcaklık °C</b>													
2013	21,7	21,0	25,5	32,3	32,6	34,3	36,6	38	34,2	30,3	27,4	21,1	38,0
2014	20,0	18,1	23,3	27,5	28,7	34,8	34,6	36,2	33,5	30	25,6	21,2	36,2
2015	20,1	15,7	22,3	27,4	32,1	31,5	35,7	36,8	35,8	30,6	25,9	20,8	27,9
<b>En Düşük Sıcaklık °C</b>													
2013	3,5	8,1	9,7	11,9	14,7	20,2	23,6	24,9	21,1	14,4	11,3	2,2	2,2
2014	9,5	8,1	8,4	11,9	15,2	17,6	23,8	24,8	18,2	15,1	9,1	8,5	8,1
2015	0,4	3,6	9,3	9,6	16,4	19,4	22,9	24,1	19,5	17,1	14,1	6,3	13,6
<b>Ortalama Güneşlenme Süresi (Saat/Gün)</b>													
2013	2,8	4,4	5,2	7,1	8,1	9,8	9,8	10,2	8,9	6,3	4,3	4	6,7
2014	3,4	4,6	5,7	7,8	7,7	9,2	9,7	9,2	7,4	5,8	4,4	2,7	6,5
2015	3,3	3,2	5,3	7,4	8,7	9,3	9,5	10	8,2	5,5	5,1	4,4	6,7
<b>Toplam Yağış Miktarı (Kg/M<sup>2</sup>)</b>													
2013	118,2	150,9	17,9	76,8	54,6	0,1	0	9,9	119,1	72,6	49,5	669,6	
2014	279,4	84,6	80,5	69,9	114,6	20,8	0,0	94,2	206,7	107,5	231,7	1289,9	
2015	232,2	178	115,2	30,3	10	4,3	6,6	5,4	97,4	137,9	88	15,9	921,2
<b>Ortalama Yağışlı Günler Sayısı</b>													
2013	18	13	6	9	4	1	1	0	4	4	9	7	76
2014	10	6	12	8	7	4	0	0	11	11	6	13	88
2015	20	17	16	5	5	3	2	1	5	7	3	5	89
<b>Deniz Suyu Sıcaklığı °C</b>													
2013	17,4	16,8	16,5	18,3	22,1	25,0	27,6	29	28,3	25,1	22,1	19,4	22,4
2014	17,6	16,9	17,3	19,1	21,1	24,6	27,5	29,2	28,9	25,6	22,6	19,7	22,5
2015	17	16,5	17,2	18,7	21,2	24,5	27,1	30	28,7	27,4	22,5	20	22,6

**Kaynak:** Alanya Meteoroloji Müdürlüğü

### 3.3 Bitki Örtüsü

2015 yılı verilerine göre, Alanya'nın toplam yüzölçümü 1.879 km<sup>2</sup>'dir. Bunun % 16'sı olan 26.129 hektarını tarım, % 21'i olan 33.004 hektarını çayır ve mera, % 63'ü olan 100.666 hektarını orman ve diğer alanlar oluşturmaktadır.

Kullanılan Tarım Arazisi (Hektar)	Çayır-Mera Arazisi (Hektar)	Orman ve Diğer Alanlar (Hektar)	Toplam (Hektar)
26.129	33.004	100.666	159.799
% 16	% 21	% 63	%100

Alanya iklimi ve konumu ile Akdeniz Bölgesi'nin en verimli topraklarına sahip bir yöresidir. Bu nedenle yetişen bitki türleri oldukça fazladır. Akdeniz bölgesinin en fazla orman zenginliği Antalya ili sınırları içindedir.

Bu oranın artırılması için ortalama yılda 750 hektarlık alan ağaçlandırılmaktadır. Dağların yüksek kesimlerinde karaçam ve sedir ormanları, sahil kesimlerinde ise kızılçam ormanları mevcuttur. Sahil kesiminde narenciye bahçeleri ve muz bahçeleri yöreye canlı bir yeşillik kazandırırken yöre için iyi bir tarım ürünü olan Yeni Dünya, Avokado ve Kivi gibi ağaç türleri artmaktadır.

Dağlık ve platoluk kesimde soğuğa dayanıklı elma, armut, ceviz ve ayva gibi meyve türleri yetiştirilmektedir. Yıllar önce bataklık arazileri ıslah etmek için getirilen okalipütis ağaçları görevlerini tamamladıktan sonra bir süs bitkisi olarak yol kenarlarını süslemiştir.

## 3.4 Tarihi ve Turistik Yerler

### 3.4.1- Alanya Kalesi:

Surlarının uzunluğu 6.5 kilometreyi bulan ve denizden 250 metre yüksekliğe kadar uzanan Alanya Kalesi zamanımıza kadar korunabilen tek Selçuklu kalesidir. Alanya'da tersanenin arkasında üç yanı denizle çevrili kale 1955 yılında onarılan sağlam bir yapıdır. 1225 yılında Roma kale kalıntılarının yerine Anadolu Selçuklu Sultanı Alaaddin Keykubat, Halepli Reha Bin Ebu Ali'ye yeni bir kale yaptırmıştır. Alaiye Beyleri döneminde önem kazanan bu kale, 1471 yılında Osmanlılar tarafından alınmıştır. 83 kule ve 140 burca sahip üç sıra surlarla çevrili olan kale iç ve dış kale bölümlerinden oluşmaktadır.

Aya Yorgi Kilisesi (Darphane), Kanuni Sultan Süleyman Camii, Akşabe Sultan Türbesi, Selçuklu Hamamı, Arasta, Bedesten, Sitti Zeynep Türbesi, Sultan Alaaddin Sarayı, irili ufaklı sarnıçlar, deniz feneri, adam atacağı ve zindandan oluşan kale komple bir tarihi hazinedir.

### 3.4.2- Darphane:

Yarımadanın ucunda, uzunluğu 400 metreyi bulan sarp kayalıklardan oluşan Cilvarda burnu üzerindeki yapılarıdır. Halk arasında "darphane" olarak anılmasına karşın, kesme taşlardan inşa edilmiş binalarda para basılması söz konusu değildir. 11'inci yüzyıldan kalma taş yapılarından birisi küçük bir kilisedir. Diğerinin ise manastır olarak kullanılma ihtimali yüksektir. Küçük kilisenin kubbesi ayakta durmaktadır. Kayaların üstünde bir de sarnıç vardır. Cilvarda burnundaki yapılar topluluğuna iç kaleden kayalara oyulmuş basamaklarla bir yol bulunmasına karşın yol günümüzde kullanılamaz durumdadır. Denizden çıkış ise zor ve tehlikelidir. Gerek iç kaleden seyredildiğinde, gerekse denizden teknelerle burnu dönerken etkileyici bir görüntüsü vardır.

### 3.4.3- Aya Yorgi Kilisesi (Hagios Georgios):

Darphane olarak tanımlanan alanda yer alan yapılardan birisidir. İki ayrı görüşe göre M.S. 6 veya 11'inci yy.'da yapıldığı sanılan Bizans devrine ait küçük bir kilisedir. Dini önemi artınca zaman içinde Piskoposluk haline getirilmiştir. Selçuklulara ait olmayan kaledeki tek eser ve Alanya'nın Türk-İslam dönemi öncesinden günümüze ulaşabilen ender bir yapıdır. Kale ile birlikte bir bütün olarak koruma altına alınmıştır.

### 3.4.4- Akşebe Sultan Mescidi ve Türbesi:

Kale Camii'nin 100 metre ilerisinde bulunan bu mescit 1230 yılında Alaattin Keykubat'ın ilk kale komutanı Akşebe Sultan için yaptırılmıştır. Yakın zamanda onarılan mescidin dışı kesme taştan yapılmıştır. İçi ve kubbesi tuğla ile örülmüştür. İki odadan oluşan yapının bir odası mescit, diğer odası Akşebe Sultanın mezarının bulunduğu türbedir. Ayrıca türbede 3 tane mezar daha vardır. Mescidin birkaç metre ilerisinde moloz taş kaideli silindirik tuğla gövdeli minaresi bulunmaktadır. Kitabesinde "Allah yerin ve göklerin gaiplerini bilir. Allah'ın mescitlerini ancak O'na ve ahiret gününe inananlar imar ederler. 1230 yılında yüce sultan Alaaddin'in günlerinde Allah'ın rahmetine muhtaç zayıf kulu Akşebe yaptırdı" yazmaktadır.

### 3.4.5- Alaaddin Camii:

Kale Camii, Sultan Süleyman Camii adları ile anılan eserin 1231 yılında Sultan Alaaddin tarafından yaptırıldığı, sonra harap olduğu bazı kayıtlarda geçmektedir. Kanuni Sultan Süleyman tarafından 1530-1566 yılları arasında yenilenen moloz taş duvarlı, kubbe kasnağının yapısında kesme taşların kullanıldığı, iç mekanı sekizgen kubbe kasnağı üzerine oturan bir camidir. Son cemaat yerini tuğladan yapıma dört sütun üstüne dayanan üç kubbe örter. Ortadaki iki sütun arasına bir duvar örülmüş üstüne zambak resmiyle süslenmiş bir taş oturtulmuştur. Kubbenin askılık vazifesi gören kısmına akustiği sağlamak için 15 küçük küpçük konmuştur. Caminin kapı ve 14 adet pencere kapakları Osmanlı dönemi oyma işçiliğinin en güzel örneklerindedir.

### 3.4.6- Emir Bedrüddin (Andızlı) Camii:

Günümüzde kullanılan adını hemen yanında bulunan andız ağacından alan bu camii 1277 yılında Emir Bedrüddin tarafından yaptırılmıştır. Hemen bitişiğinde kendisine has mimarisıyla yapılmış çok yüksek olmayan minaresi yer alır. Alanya'nın Tophane Mahallesinde bulunan bu camiye Kızıl Kule yanından aşağı kapı yoluyla ulaşılması mümkündür. Gerek tarihi değeri, gerekse minberinin oymacılık sanatının en güzel örneği olması itibarı ile Alanya'da Selçuklulara ait birçok özelliği birden taşıyan en eski camilerdendir.

### 3.4.7- Alaaddin Keykubat Sarayı:

İç kalenin en yüksek yerinde kurulmuş olan sarayın sadece kalıntıları mevcuttur. Bu kalıntılardan sarayın çinilerle kaplı olduğu anlaşılmaktadır. Hakkında fazla bir bilgiye rastlanamamıştır. Sarayın hemen yanında askerlerin kışla olarak kullandığı sanılan bir yapı belirlenmiştir.

### 3.4.8- Selçuklu Hamamı:

Alaaddin Keykubat tarafından yaptırıldığı sanılan, iç kalenin doğusundaki burçların yanında, kırmızı tuğla ve harçla yapılan tek kubbeli ve sekiz yüzlü hamamdır. Şimdi çökmüş olan 5 metre çapındaki kubbesi ile küçük bir odası olduğu anlaşılmaktadır. Suyu iç kaledeki büyük sarnıçtan künkler ile getirildiği anlaşılan hamam Selçukluların temizliğe ve sağlığa verdiği önemin bir abidesidir.

### 3.4.9- Bedesten ve Arasta:

Kale Camii'nin güneybatısında yer alan Arasta'nın han olduğuna dair iddialar vardır. Arasta'nın hemen yanında bulunan 13 metre genişliğinde 35 metre uzunluğunda bir bedesten vardır. Avluya bakan, muntazam olmayan dikdörtgen bir plan üzerine oturtulmuş, 26 odası ile bedesten olarak bilinen hanın ise çarşı olabileceği öne sürülmektedir. Bu bedestenin çarşı olabileceği gibi kalenin malzeme deposu olabileceği de ileri sürülmektedir Her iki eserin de 14 – 15'inci yüzyıllarda Karamanoğulları tarafından yapıldığı sanılmaktadır.



**3.4.10- Sarnıçlar:** Evliya Çelebi Seyahatnamesinde sarnıçlar şehri olarak adı geçen Alanya'da kale ve çevresinde yaşayan halkın su ihtiyacının karşılanması için kale içinde irili ufaklı 420 sarnıçın yaptırıldığı tespit edilmiştir. Bu sarnıçlar içinde en önemlisi Akşabe Sultan Mescidi ile bedesten arasında 22.5 metre boy ve 13 metre genişliğindeki Meccuddin sarnıcıdır. Bu Selçuklu Türklerinin mimari yanında alt yapıya verdikleri önemin en güzel örneklerinden birisidir.

**3.4.11- Deniz Feneri:** 1720 yılında Nevşehirli Damat İbrahim Paşa tarafından kalenin güney ucunda, denize dik inen yamaç üzerindeki surların bulunduğu yerde yaptırılan fener bugün de hala iki binasıyla görevini yerine getirmektedir.

**3.4.12- Sitti Zeynep Türbesi:** Damlataş Mağarası yolundan kaleye gidilen yol üzerinde bulunan bu türbenin ne zaman yapıldığı ve Sitti Zeynep hakkında kesin bir bilgi mevcut değildir. Selçuklu döneminden kaldığı sanılmaktadır. Kanuni döneminden kalma vakıf kayıtlarında adı geçmektedir. Ankara'da Kuyud-u Kadime arşivinde 172 nolu kayıtlı Kanuni devrine ait İlyazı defterinde ve İstanbul Başbakanlık Arşivi 166 numaralı vakıf İcmal defterinde Vakf-ı Sitti Zeynep bin't Zeynelabidin olarak geçmektedir. Bir eren olduğu sanılan Sitti Zeynep'in türbesi Alanyalılar ve çevreden gelen kişiler tarafından ziyaret edilmektedir.

**3.4.13- Adam Atacağı:** Kalenin kuzeydoğusunda 250 metrelik uçurumun üstünde 15 metre derinlikte bir zindanın bulunduğu yerdir. Atılan taşın hava akımı ve yer çekimi nedeniyle denize düşürülmesinin çok zor olduğu bir yerde, günümüzde bir rivayetten kaynaklanan dilek tutarak taş atma geleneği yabancı ve yerli turistler tarafından sürdürülmektedir.

**3.4.14- Ehmedek:** Bizans döneminden kaldığı sanılan küçük kalenin yerine Selçuklu döneminde "Orta Kale" olarak yeniden inşa edilmiştir. Giriş kapısındaki kitabeden 1227 yılında yapıldığı anlaşılmaktadır. Adını Selçuklu döneminin inşaat ustası "Ehmedek"ten aldığı sanılmaktadır. Üçer kuleli iki bölümden oluşan orta kale, kara saldırılarına karşı stratejik bir yerde ve aynı zamanda sultanın sarayının bulunduğu iç kaleyi de koruyacak konumdadır. Kulelerin günümüze kadar gelen duvarları kayalardan yontularak yapılmıştır. Orta kalenin içindeki üç sarnıç günümüzde de kullanılmaktadır. Kale duvarlarında Selçuklu döneminden kalma gemi resimleri vardır.

**3.4.15- Kızıl Kule:** Kentin liman kısmına egemen olan bu sağlam kuleye, adını koyu kırmızı renkli taşlar verir. Klikialı korsanlardan kalma eski bir kale kalıntısının yerine 1226 yılında Alaaddin Keykubat döneminde yaptırılmıştır. Kule; konumu, planı, yapı tekniği ve kitabeleri ile Anadolu yapı sanatının eşsiz bir örneğidir. Üç adet kitabesi bulunan kulenin kapı yazıtında Sinop Kalesi'ni de yapan Halepli Ebu Ali Reha El Kettani'nin eseri olduğu yazmaktadır. Diğer iki kitabe Alaaddin Keykubat'a methiyeler bulunmaktadır. Sekizgen planlı kulenin her duvarı 12.5 m genişliğinde olup yüksekliği 33 m'dir. İki açık, üç kapalı toplam beş kattan oluşan kuleye çok geniş ve çok yüksek olan 85 basamakla çıkılır. Tersanenin bekçisi olan kule 1951 -1953 yılları arasında köklü bir restorasyon yapılarak etnoğrafya müzesi olarak ziyarete açılmıştır. Üç ayrı kuleyi ve üst kaleyi çevreleyen uzun bir duvarla bağlanır. Kule bir benzerinin bulunmaması ve limandaki heybetli görüntüsü ile Alanya'nın sembolü olmuştur.

**3.4.16- Selçuklu Tersanesi:** Sultan Alaaddin Keykubat'ın Alaiye'yi almasından sonra Akdeniz filosunu oluşturmak için 1227 yılında yapımına başlanmıştır. Kızıl Kule'nin güneyinde deniz kıyısında beş gözlü olarak inşa edilmiştir. Günümüze kadar ulaşan yegane Selçuklu Tersanesi'dir. 56.5 metre uzunluğu ve 44 metre derinliğinde olan tersanenin her gözü 7.7 metre genişliğinde 42.3 metre boyundadır. Duvarları kesme taştan, kemer ve kubbeleri tuğladan yapılan tersanenin tavanlarında ışık almasını sağlayan pencereler mevcuttur. Sol tarafında bir mescit, sağ tarafında muhafız odası olan tersanenin 3. gözünün arkasında da bir su kaynağı vardır. Sekiz asırdır sağlamlığını koruyan tersane Kızıl Kule'nin yanında Alanya'nın simgesi olarak yer almaktadır. Daha önce Karadeniz'de Sinop tersanesini yaptıran Alaaddin Keykubat Alanya tersanesi ile "iki denizin sultanı" adını almıştır. Tersanenin girişindeki yazıt, Sultan Keykubat'ın armasını taşır ve rozetlerle süsüdür.

**3.4.17- Selçuklu Tophanesi:** Tersanenin bitişiğinde denizden 10 metre yüksekliğinde bir kayaya tersaneyi korumak amacıyla yapılan Tophane bulunmaktadır.

1227 yılında kesme taştan imal edilen üç katlı ve dikdörtgen planlı yapıda aynı zamanda savaş gemileri için top döküldüğü bilinmektedir.

**3.4.18-Selçuklu Medresesi:** Selçukluların yazlık başkent olarak kullandıkları Alanya'da Sultan Alaaddin Keykubat tarafından 1232 yılında Obaköy beldesinde bir tepe üzerinde yaptırılmıştır. Medresenin batı cephesindeki girişi Selçuklu motifleri ile süsüdür. Bir avlu, her iki yan tarafa dizilmiş altı oda ve bir eyvandan oluşan medresenin iç kapısındaki oymalar Selçuklu el sanatının ve Selçuklu eğitim kurumlarının önemli bir örneğidir.

**3.4.19- Alara Kalesi:** Alanya'nın 37 km. batısında denizden 9 km. içeride Selçuklu Sultanı Alaaddin Keykubat tarafından 1232 yılında yaptırılmıştır. Yalçın bir tepenin çevresinde dolanan Alara Kalesi Alara Han'a gelen yolcuların ve İç Anadolu'ya giden yolun güvenliğini sağlamıştır. Alara Hanı'na sekiz yüz metre mesafedeki Alara Kalesi, yapılan kaleler arasında inşaatı en zor olanlardan biridir. Kalenin yüksekliği 200 ila 500 metre arasında değişmektedir. Dış ve iç kale olarak iki bölümdür. Kaleye yüksek basamaklarla çıkılan sol duvar üzerindeki bir giriş tüneli ile girilir. Kayalar oyularak tünelden yollar yapılmıştır. Günümüzde birçok yeri harap olan yollar, kale içindeki saray kalıntısı, hizmetkarların barındıkları evlerin kalıntıları, bir cami ve bir hamamın kalıntıları bulunur. Uzun yıllara rağmen değişik ince yapı şekli ile kervansaray ve kale güzelliğini koruyan Selçuklu eserlerindedir.

**3.4.20 - Hasbahçe Köşkü:** Alaaddin Keykubat'ın Alaiye'yi almasından sonra kışları geçirmek için Torosların eteğinde inşa edilmiştir. Yakınında 1000 yıllık bir tarihi çınar ile Sultan Kılıçarslan tarafından yaptırılmış iki ağızlı bir çeşme vardır. Günümüzde mesire yeri olarak kullanılmaktadır.

**3.4.21- Hıdrellez Kilisesi:** Alanya merkezine 10 km. mesafede Hacı Mehmetli Mahallesi sınırlarında Hıdır İlyas mevkiindedir. Duvarları taş ve küçük apsisi olan kilise dikdörtgen planlıdır. Kilisenin içinde ahşap süslemeli bir ara kat vardır. Yanında su kaynağı bulunan Hıdrellez Kilisesinin benzerlerine Antalya kale içinde de rastlanmaktadır.

**3.4.22- Alarahan:** Alanya - Manavgat sınırını teşkil eden Alara Çayından adını alan Alarahan denizden 9 km. içeridedir. Alanya'nın 35 km. kuzeybatı istikametine düşen han tamamen kesme taşlardan 2000 metrekairelik bir alan üzerinde yapılmıştır. Türk yapı sanatının güzel bir örneği olan hanın en büyük özelliği diğer hanlarda avlular hep ortada yer aldığı halde bu handa dış duvarın kenarındadır. Kapıdan içeri girince nöbetçi kulübesi, hamam ile uzun bir koridorun sağ ve sol yanında yer alan konaklama odaları görülmektedir. Hanın kuzeye bakan giriş kapısının üzerindeki Alaaddin Keykubat'a ait kitabeden 1231 yılında yapıldığı öğrenilmektedir. Sultan Alaattin Keykubat'ın diğer kitabelerde kendini "Kara ve iki denizin sultanı, müminlerin emiri, Arap ve Acem ülkesinin sahibi" olarak gösterirken bu kervan sarayın kitabesinde dikkati çeken konu, kendini "Rum, Şam, Ermeni ve Freng memleketlerinin de fatihi" olarak göstermesi dikkati çekmektedir. Alara Çayının getirdiği çamur ve kil tabakasının özellikle sularının fazlaştığı dönemlerde temellerin zayıflamasına neden olabileceği izlenmektedir. Özelliğinden hiçbir şey kaybetmeyen handa kale girişinde bulunan güneş saati de bulunmaktadır.

**3.4.23- Şarapsa (Serapsu) Hanı:** Antalya karayolunun 15'inci kilometresinde Serapsu deresi kıyısında yolun hemen üst tarafında yaklaşık 15 metre genişliğinde ve 70 metre boyundaki alan üzerine kurulan bir Selçuklu eseridir. Kuzey yönündeki görkemli kapısının üzerinde dört satırlık bir kitabesi vardır.

Sultan Alaaddin Keykubat'ın oğlu Gıyaseddin Keyhusrev zamanında (1236-1246) yaptırıldığı yazmaktadır. İri taşlarla beşikörtüsü şeklinde yapılan bu hanın ön yüzeyi kesme taştan, diğer yüzeyleri moloz taş duvardan oluşturulmuştur. İnşaat tarzı ile diğer hanlardan ayrılmıştır. Cephe duvarları birçok ek duvarla takviye edilmiştir. Hanın üzerinde kale burçlarında bulunan türden dışardan girilmesi mümkün olmayacak şekilde mazgallar vardır. Hanın gerektiğinde kale gibi kullanılmak üzere yapıldığı anlaşılmaktadır. İçi boydan boya bir dehliz şeklinde bulunan hanın doğu yönünde bir de mescit bulunmaktadır. Gece konaklayanlar için hayvanlar ile insanlar arasında küçük bir yükselti vardır.

**3.4.24- Kargı Han:** Alanya'nın batı kesimindeki Kargı Çayının kuzeyinde olan hanın kitabesi olmadığı için yapım yılı ve şekli hakkında fazla bir bilgi mevcut değildir. Han 46 metre eninde ve 50 metre boyundadır. Romalılar, Selçuklular ve Osmanlılar tarafından kullanılan Antalya – Beyşehir-Konya yolunun kesik bel mevkiinin dip kısmında yer alan bir kervansaraydır. Orta avlunun etrafına sıralanmış, hepsinin tavanında hava bacaları bulunan odalardan oluşmaktadır. Kapının karşısında taştan oyulmuş sabit hayvan yemlikleri vardır. Han ana yoldan uzaktır.

**3.4.25- Syedra Antik Kenti:** Alanya'ya 18 km. uzaklıkta Mersin yolu üzerinde İshaklı köyü sınırları içindedir. Syedra MÖ. 7'nci yy.'da tarih sahnesine çıkmış ve varlığını 13'üncü y.y.'a kadar yaşamış bir kenttir. Helenistik çağa ait kalıntılar arasında hamam, revaklı yol, fresko izleri taşıyan mezarlar ve bir sarayın kalıntıları bulunur. İlk kez 1891 yılında Heberdey ve Wilhelm tarafından ziyaret edilmiştir. Syedra bölgedeki anti korsan mücadelelerine katılmıştır. G. Bean ve T. Mitford'un bulduğu ve Roma İmparatoru Septimus Severus'un MS.194 yılında kente gönderdiği teşekkür mektubundan hazırlanan bir yazıt Alanya müzesinde sergilenmekte ve imparator kente saldıran haydutlar ve dinsizlere karşı direnen Syedra halkını kutlamaktadır. Çevresi surlarla çevrili olan kente girişi sağlayan anıtsal görünümdeki kapının lentosu halen sağlam olarak görülmektedir.

Ön ve arkasında geçit şeklinde mekanlar vardır. Ana kapının solunda doğu-batı yönünde büyük bir kilise vardır. Kilisenin kuzeyi doğal kayadan yararlanılarak yapılmıştır. Doğru yönündeki duvarın pencereleri doldurularak arkası daha sonraki dönemlerde çeşme şeklinde bir yapıya dönüştürülmüştür. Kente girişi sağlayan giriş kapısının sağında doğal yapıya uygun olarak teraslama şeklinde alt alta üçlü bir sulama sistemi mevcuttur. Sulama sistemini oluşturan havuzlar halen köylülerce günümüzde de kullanılmaktadır. Su, yakınındaki bir mağaranın içinden çıkan kaynaktan sağlanmaktadır. Bu mağaranın girişi taşlarla örtülmüş ve içinde uzun dehlizler bulunmaktadır. Kentin doğusunda iki katlı çok görkemli bir yapı kalıntısı vardır. Yer yer zemininde mozaik kalıntıları bulunan bu bina şehrin hamamıdır. Su ihtiyacı yakınındaki sarnıçtan temin edilmektedir. Bu yapının hemen karşısında kuzey güney doğrultusunda uzanan 10 metre genişliğinde 250 metre uzunluğunda sütunlu bir cadde mevcuttur. Caddenin kuzeyinin gölge sağlamak için sütunların taşıdığı ahşap bir çatı ile kaplı olduğu güneyinin ise taş döşemeli açık yol şeklinde düzenlendiği anlaşılmıştır. Caddenin batı yanı teraslanmadan duvarla örülmüş ve duvarlara heykel koymak için nişler yapılmış ve taş kaideler konulmuştur. Caddenin diğer yönündeki sütunlar korint başlıklı siyahımsı granitten yapılmıştır. Kentte bulunan bir onur yazıtından burada bir halk meclisi ve senatonun olduğu (HBOYHKAIQHMO) anlaşılmaktadır. Syedra'da ki yapıların çoğunun tabanının mozaiklerle süslü olduğu görülmektedir. Alanya müzesinde Syedra'dan getirilen bir mozaik, kentte mozaik sanatının ayrı bir yeri olduğunu göstermektedir. Mozaikte mitolojideki üç güzelleri temsil eden üç kız resmi ve Paris'i simgelediği sanılan bir erkek resmi bulunmaktadır.

**3.4.26- Leartes Antik Kenti:** Dağlık Klikia'nın bir diğer önemli kenti de Toroslar'da Dim vadisi ağzında yükselen Cebel-i Reis Dağı'nın 850'nci metresinde kurulmuş olan Leartes antik kentidir. Alanya'ya 25 km. doğusunda kuruludur. İç kesimde bulunmasına rağmen kentin limanı da mevcuttur. Leartes'te bulunan MÖ. 7'nci yy.'a ait ve üç yanı Finike dilindeki yazıt Alanya müzesinde sergilenmektedir. MS. 1'inci ve 3'üncü yüzyıllar arasında en parlak devrini yaşamıştır. Kentin adının Leartes olduğu Vespasian'a ait bir heykel kaidesindeki yazıtın anlaşılmaktadır. Kente gelirken ilk dikkati çeken yapılar, kiriş yataklarından iki katlı oldukları anlaşılan gözetleme kuleleridir. Kentin batı kesimindeki düzlükte yer alan sportif yarışmaların yapıldığı Agora'nın batısı dükkan sıraları, güneyi hamam, kuzeyi Exedra ile sınırlıdır. Batıda 13 adet dükkan kalıntıları görülmektedir. Agoranın hemen kuzey bitişiğinde yarım yuvarlak formlu, oturma sıralarında kartal pençeleri ile süslemeleri bulunan Exedra kentin göze çarpan önemli yapılarından. Yanında bulunan Caracalla'nın heykelinden ona ait olduğu ve Exedra'nın MS. 211-217 yılları arasında yapıldığı tahmin edilmektedir. Bu sıraların en kuzeyinde Caesar tapınağı olarak bilinen ve Clausius kaidesinde inşa edilmiş bir tapınak mevcuttur. Leartes'in liman kalıntılarının MÖ.7. yy.'dan kaldığı sanılmaktadır. Mahmutlar Mahallesi'nin tam ortasında kalan buradaki yapıların epeyce harap olmasından dolayı bütün özellikleri kaybolmuştur. Leartes'te yapılan kazılar sırasında bulunan ve Alanya müzesinde sergilenen bir askere ait emeklilik belgesi geçmişteki yaşama ışık tutacak niteliktedir. MS. 138 yılına ait Pamfilya Valisi'nin adının geçtiği belgede Suriye'li bir asker 25 yıllık şerefli hizmetlerinden dolayı terhis edilmekte ve kendisine Roma vatandaşlığı ile Pamfilyalı bir kadınla evlenme hakkı verilmektedir.

**3.4.27- Iotape (Aytap) Antik Kenti:** Alanya'nın 33 km. doğusunda ve Akdeniz kıyısında yer alır. Kentin adı MS. 38-72 yılları arasında yaşamış olan Kommanege kralı 4'üncü Antiochus'un karısı Iotape'den gelmektedir. Roma imparatorları Trajanus'tan Valerian'a kadar antik çağda kent kendi adına sikke basmıştır. Denize doğru uzanan yüksekçe bir burun, kentin akropolü durumundadır. Sular bu bölüme bir kale görüntüsü vermektedir. Kentin yapıları büyük ölçüde tahrip olmuştur. Akropol'ün karaya bağlandığı vadide liman caddesi vardır. Caddenin iki yanında üç basamaktan oluşan krepis bulunduğu ve bunların arasında yer yer heykeller olduğu kaidelerden anlaşılmaktadır. Heykellerin yazıtları, kentin başarılı sporcularından ve hayırsever insanlardan söz etmektedir. Akropol'ün doğusunda ki koyda üç nefli, dikdörtgen planlı bir bazilika vardır. Kentte ki tek nefli küçük kilise kalıntısında ise Hagios Georgios Stratelates'i betimlediği fresk izleri görülmektedir. Kentin ayakta kalabilen en belirgin yapısı hamamdır. Hamama ait kanalizasyon sistemi günümüze kadar korunmuştur. Günümüzde antik kentin ortasından geçen şehirlerarası karayolunun güneyinde 8 metreye 12,5 metre boyutunda bir tapınak kalıntısı vardır. Kentin kuzey ve doğu tepelerindeki anıt mezarların yanı sıra tonoz örtülü küçük mezar yapıları da yer almaktadır. Daha sonraki dönemlerden kalma deniz kıyısındaki yerleşim alanında ise yakın bir zamana kadar oturulmuş evler, akropol, agora ve liman vardır. Koyun öteki yakasında ise kaplıca ve hamamlar, hala duvarlarında bazı fresk izleri taşıyan küçük bir kilise ve surlar bulunmaktadır.

**3.4.28- Selinus:** Alanya'nın 45 km doğusunda küçük bir yarımadaanın yamacında kurulu antik çağ kentidir. Kentin tarihi MÖ.6 ncı yy.'a kadar uzanmaktadır. Roma imparatoru Trajanus, Doğu Akdeniz'de Part seferinden dönerken hastalanarak geldiği bu kentte MS.117 yılında ölmüş ve külleri Roma'ya gönderilmiştir. Kent bir dönem Trajanopolis adını almıştır. Yarımadaanın surlarla çevrili tepesinde kentin akropolü ve bir sarnıç vardır. Kentin agorası deniz kenarında bulunmaktadır. Agora yıkılmışsa da granit sütunlar görülebilmektedir. Yamaçtaki surların içinde apsisli bir kilise kalıntısı bulunur. Kilise Aziz Thekla'ya adanmıştır. Kentin bir başka anıtsal yapısı da 13.yy. Selçuklu döneminde kırmızı zikzak motiflerle süslenmiş bir av köşküdür.

Bu yapının da antik çağdan kaldığı ve imparator Trajanus'un anısına yapılmış bir mezar olduğu sanılmaktadır. Akdeniz'e akan Selinus Çayı çevresinde su kemeri kalıntılarına rastlanmaktadır. Kentin iki hamamından birisi kayalık yamacın denize indiği kesimdedir. Tiyatro yıkılmıştır. Kentte bulunan mezarlar birer anıtsal yapı olarak Kilikya bölgesinin ölü gömme geleneklerini en güzel biçimde ortaya koymaktadır. Antik kentte ki arkeolojik çalışmalar henüz yüzey araştırmaları ile sınırlıdır.

**3.4.29- Nephelis:** Alanya'nın 55 km. doğusunda Muz Kent sınırları içinde denize doğru uzanan yüksek bir tepenin üzerindedir. Tepenin en yüksek noktasında antik kentin akropolü ve orta çağdan kalma kale surları vardır. Roma döneminden kalma tapınak alınlık seviyesine kadar korunmuş olarak günümüze gelmiştir. Nephelis odeonu, su sistemi, kireç taşı ocağı ve nekropol alanı ile tipik bir dağlık Kilikya kentidir.

**3.4.30- Adanda - Lamus:** Alanya'nın 55 km. doğusunda Adanda Mahallesi'nin 2 km. kadar kuzeyindedir. Kent yüksek ve sarp bir dağın zirvesini oluşturan iki tepenin üzerinde kuruludur. Batıdaki tepenin MÖ. 3'üncü yy. ortalarında Gallienus döneminde surlarla çevrildiği kentin giriş kapısındaki yazıttan anlaşılmaktadır. Kent kapısı büyük bir kule ile korunmaya alınmıştır. Surun iç kısmında ikinci bir sur kalıntısı vardır. Bu da kentte iç kalenin varlığını göstermektedir. İki tepe arasındaki düz alanda kentin agora, çeşme, tapınak gibi yapı kalıntılarına rastlanmaktadır. Kentin iki tapınağından biri Roma İmparatorlarından Vespasianus, öteki Titus adına yapılmıştır. Doğudaki tepede ise kayaya oyulmuş odalar ve büyük tip lahitlerden oluşan mezar yapıları ile nekropol alanı vardır.

**3.4.31- Antiocheia Ad Gragum:** Alanya'nın 60 km. doğusundadır. Antik çağda dağlık Kilikya olarak bilinen bölgede ve Akdeniz kıyısındadır. Kent adını MS.1 inci yy.'da yaşamış Kommanege Kralı 4 üncü Antiochus'dan almaktadır. Kentin kalıntıları üç yükselti üzerinde bulunur. Birinci bölümde sütunlu cadde, agora, hamam, zafer takı ve kilise kalıntıları görülebilir. İkinci bölüm, Kilikya bölgesine özgü mezar yapılarının bulunduğu nekropol alanıdır. Üçüncü bölüm ise denize uzanan sarp kayalar üzerindeki orta çağ kale kalıntılarından oluşur. Kentin kuzeyinde Triconchos adı verilen üç duvarı apsis şeklinde ve dini işlevi olduğu sanılan bir yapı yer alır.

**3.4.32- Hamaxia (Sinek Kalesi) Antik Kenti:** Alanya'ya 12 km. mesafede Elikesik Mahallesi sınırlarında kalmaktadır. Antik çağda Pamfilya bölgesi içindeki kent için dönemin coğrafyacısı Strabon gemi yapımında kullanılan sedir ağaçlarının çok olduğunu yazıyor. Kent Roma öncesi yerleşime açılmış. Dağlık arazideki kentin en tepe noktasında rektogonal taşlardan yapılmış bir kulenin varlığı söz konusudur. Hellenistik dönemin özelliklerini de taşıyan kentin önemli kalıntıları arasında önünde havuzu ile antik bir çeşme vardır. Yarım daire planlı, oturma sıraları halen ayakta duran ve 11 yazıtlı donatılmış geniş bir eksedra, dini yapı kompleksi ve surlar arasında bir nekropol bulunur. Kent MS. 2. ve 3'üncü yy.'da Koorakesion'a (Alanya) bağlı olarak varlığını sürdüren küçük bir yerleşimdir. Hamaksia'da oldukça iyi korunmuş surlar, çeşitli ev kalıntıları, geç dönemde kiliseye çevrildiği sanılan büyük yapı, kule, MS.1'inci yy.'a ait izleri gösterir. Kalıntılarda Roma ve Bizans dönemlerine ait özelliklere de rastlanır.

**3.4.33- Colybrassus (Ayasofya):** Alanya'nın 30 km. kadar kuzeybatısında ve Toroslar da Roma döneminden kalma bir kenttir.

Çevreye dağılmış durumda çok sayıda yazıt, kent tarihine ilişkin önemli bilgiler içermekle birlikte, ayrıntılar henüz gün ışığına çıkmamıştır. Günümüze kadar ayakta kalan kalıntılar arasında köşe başlıklı İyon tarzında tapınak, nekropoldeki lahitler ve bir kayaya oyulmuş mezar sayılabilir. Kaya mezarın cephesi anıta benzer bir görünümündedir. Tek mekandan oluşan mezar odasına 18 basamaklı bir merdivenle çıkılır ve girişin üstü basık kemer şeklinde yontularak içi Medusa başı ile süslenmiştir. Kemerin iki yanı ise kartal motiflidir. Kentte ayrıca odeon, kuleli kent duvarları, eksedra, konut kalıntılarında örnekler görülebilir. Antik kentin bir başka adı da Ayasofya'dır.

**3.4.34- Pissarissos (Esentepe):** Alanya'nın Karaboynuzlar Mahallesi sınırları içerisinde Hisar Tepe denilen mevkide yer alır. Kentte bulunan bir yazıt nedeni ile Pissarissos olarak adlandırılmıştır. Küçük bir yerleşim niteliğindeki antik kent surlarla çevrilidir. Yapıların fonksiyonları tam olarak belirlenememektedir. Ancak zirvede yer alan anıta benzer nitelikteki bir yapı kalıntısı ve zeytin işleme yeri dikkati çekmektedir.

**3.4.35- Marassos (Büyükpınar):** Alanya'da Demirtaş Mahallesi, Büyükpınar Mahallesi yakınlarında Asar tepe mevkiinde yer alır. Alanya'nın kuzeydoğusunda 26 km. mesafededir. Antik kent deniz seviyesinden 670 metre yükseklikte bir tepenin üzerindeki iki yükselti ve yamacında yer almaktadır. Kalıntılardan kentin hellenistik izler taşıdığı anlaşıyor. Antik kent Bean ve Mittfort tarafından 1964–1968 yıllarında gezilmiş ve kentte buldukları iki yazıttaki Marasseon kelimesi nedeni ile Marassos olarak adlandırılmıştır.

**3.4.36- Justinianopolis (Karaburun):** Alanya'ya 40 km. uzaklıkta ve Alanya-Antalya karayolu ile deniz arasında yer alır. Burası bugün Karaburun olarak anılıyor. Roma dönemi eseri olan antik kentin merkezi fazla yüksek olmayan bir tepenin üzerinde kurulmuş denize kadar uzanır. Sur duvarlarını, mezar ve diğer yapılar ile beraber su kemerlerini görmek mümkündür. Hamam yakınlarındaki antik kaynak kentin ilginç unsurlarından birisidir. Şehir bir de limana sahiptir. Kente adı Bizans imparatoru Justinianus'a atfen verilmiştir.

**3.4.37- Ptolemaios (Fığla):** Bugünkü Fığla olarak adlandırılan yarımada üzerinde kurulmuştur. Roma dönemi antik kentlerinden birisidir. Fazla engebesi olmayan düz bir alanda konumlanmıştır. Aynalı Göl olarak bilinen antik liman günümüze ulaşan en önemli kalıntıdır.

**3.4.38- Augae (Konaklı):** Antalya-Alanya devlet karayolunun hemen sağ tarafında yol ile deniz arasındadır. Geç Roma döneminde kurulmuştur. Luvi ve Helen dilleri ile bağlantısı olan Augae'nin Ana Tanrıça Tapınağı anlamına geldiği sanılmaktadır.

**3.4.39- Naula (Mahmutlar):** Mahmutlar Mahallesi, Örenardı mevkiinde bulunan ve Alanya-Gazipaşa kara yolunun kuzeyinde bir km. kadar içeride bir tepelik ve eteklerinde kuruludur. Moloz taş ve harç ile yapılmış iki kilise ve yapı kalıntıları vardır. Ayrıca sur izleri de görülmektedir. 19 uncu yüzyılda kenti gezen seyyahlardan W. Heberdey burada 9 adet kilise kalıntısı gördüğünü yazıyor. Kent ayrıca Leartes antik kentinin limanı görevini de görmüştür.

**3.4.40- Cibra (Kibra) Harabeleri:** Alara kalesinin yakınındaki bu ören yerinin ne zaman kurulduğu kesin olarak bilinmemekle beraber MÖ 1'inci veya 2'nci yüzyılda burada basılmış olduğu sanılan paraların üstünde adının rastlanmasının dışında fazla bir bilgi yoktur.

**3.4.41- Gülefşan Kalıntıları:** Alanya'nın 5 km. doğusunda Oba Mahallesi'ndedir. Kale kalıntıları mevcuttur. Tarihiyle ilgili fazla bir bilgi yoktur.

**3.4.42- Korsanlar Mağarası:** Alanya limanından yarımada'nın güneyine doğru gidilirken karşılaşılan ilk mağaradır. Deniz motoruyla 10 metre genişliğinde ve 6 metre yüksekliğindeki bir girişten içine girilebilen mağara kuzeye doğru genişlemektedir. Eskiden içinde kaleye kadar giden gizli bir yol olduğu söylenen mağarada deniz içindeki kayaların renkli taşları ilginç görüntüler oluşturmaktadır.

**3.4.43- Aşıklar Mağarası:** 75 metre uzunluğundaki çift girişli bu mağarada zamanında esir kızların ve ganimetlerin saklandıkları söyleniyor.

**3.4.44- Fosforlu Mağara:** Damlataş Mağarası tarafındaki üçüncü mağaradır. Küçük bir kayıkla içine girilebilen bu mağara, yapı ve görüntü itibarıyla jeolojik değeri olan ilginç bir tabii güzelliğe sahiptir. Geceleri içi çok aydınlık olan mağaranın fosfor parlıtları gündüzleri de fark ediliyor.

**3.4.45- Damlataş Mağarası:** Mağaranın bugünkü yeri 1948 yılında iskele inşaatında kullanılmak üzere taş ocağı olarak tespit edilmiştir. Dinamit ateşlemesi sonucu ortaya çıkan mağarada ilk araştırma Galip Dere tarafından yapıldı. Giriş kısmında 50 metre uzunluğunda geçit bulunan 14 metre çapı olan ve 15 metre yüksekliğinde bir mağaradır. Silindirik şekilde bir boşluğa sahip olan mağara 15000 senede oluşan dikit ve sarkıtlara sahiptir. Birinci zamanda, permien devrine ait kristalize kalkerdir. Sarkıtlardan damlayan sular nedeniyle Damlataş adını almıştır. % 95 rutubet, 22 derece değişmeyen ısı, 760 mm. sabit basınç, % 20.5 oksijen bulunduğu belirlenen mağaranın astım hastalığına da iyi geldiği düşünülüyor. Mağara şifa ve turizm amaçlı olarak kullanılıyor. Sağlık konusundaki özel yeri nedeni ile mağaralar içinde özel bir avantaja sahiptir.

**3.4.46- Hasbahçe Mağarası:** Hasbahçe Mahallesi iniş dibi mevkiinde Alanya'ya 4 km. mesafede bulunmaktadır. Damlataş Mağarası'ndan 4-5 kat daha büyük olan mağaranın oluşumu hakkında bilimsel anlamda bir çalışma yapılmamıştır.

**3.4.47- Dim Mağarası:** Mağara deniz seviyesinden 232 m. yükseklikte, 1691 m. yüksekliğindeki Cebel Reis Dağı'nın batı yamacında yer alır. Alanya'dan Dim Mağarası'na Kestel Mahallesi üzerinden, Dim Çay vadisinden asfalt yollarla ulaşılabilir. Dim Mağarası eski çağlardan beri bilinmekte ve bir bölümü çevre halkı tarafından barınak olarak kullanılmakta idi. Mağara bilimcileri tarafından ölçümleri yapıp ortaya çıkarılması ise 1986 yılında oldu. MAĞTUR A.Ş. bu mağarayı turizme kazandırmak amacı ile 1996 yılında devletten kiralarak bir yılı aşkın bir süre içinde mağara içi ve dışı inşaat ve aydınlatma projelerinin uygulamalarını tamamlamış, Eylül 1998 yılında hizmete açmıştır. Dim Mağarası, Türkiye'de özel teşebbüs tarafından turizme açılan ilk mağaradır. Dim Mağarası 360 m. uzunluğunda, yatay, 10-15 m. genişliğinde ve yüksekliğindedir. Mağara içi çok çeşitli ve zengin damlataş oluşumları ile kaplıdır. Günümüzde bu gelişim yer yer devam etmektedir. Mağaranın sonunda, girişten 17 m. daha derinde 200 m<sup>2</sup> su yüzeyi bulunan küçük bir göl bulunmaktadır. Suyun bu bölümde birikmesinin nedeni göl tabanının geçirimsiz siltlerden oluşmasındandır.



**3.4.48- Kadı İni Mağarası:** Alanya merkezine 15 km. kuzeydoğu istikametinde Çatak mevkiinde bulunan Çatak veya Kadıni Mağarası, Damlataş Mağarası'ndan 3 kat büyüklükte, dikit ve sarkıtlardan oluşan bir mağaradır. Yapısı hakkında herhangi bir çalışma yapılmamıştır.

**3.4.49- Alanya Arkeoloji Müzesi:** İçinde 14 kapalı, bir açık teşhir salonu olan müze, Ankara Anadolu Medeniyetleri Müzesinden getirilen Tunç çağı, Urartu, Frig ve Lidya dönemlerine ait eserlerle 1967 yılında hizmete açılmıştır. Müzenin açılış döneminden sonra kazı çalışmaları ile müze genişlemiş ve zenginleşmiştir. Arkeoloji ve etnografya bölümleri vardır. Arkeoloji bölümünde Alanya bölgesinde bulunarak sergilenen en eski tarihi eser M.Ö. 625 yılına ait Finike dilinde bir tarihi yazıttır. Müzenin en önemli eseri ise mitolojide dramatik bir öyküsü olan ve M.S. 2'nci yy.'a tarihlenen bronz döküm Herakles heykelidir ve ayrı bir salonda sergileniyor. Alanya Müzesi'nde Arkaik, Klasik, Helenistik, Roma, Bizans dönemlerine ait bronz, mermer, pişmiş toprak, cam ve mozaik buluntular ile zengin kül kutuları, sikke koleksiyonu vardır. Selçuklu ve Osmanlı dönemlerine ait Türk – İslam eserleri ise önemli bir yer tutmaktadır. Etnografya bölümünde ise Alanya bölgesinden derlenen ve bölgenin folklorik özelliklerini yansıtan yöruk kilimleri, alaçuvallar, heybeler, giysiler, işleme örnekleri, silahlar, günlük kullanım kapları, takılar, el yazmaları, yazı takımları gibi objeler ile eski bir Alanya evine ait günlük oda sergilenmektedir. Ayrıca müze bahçesinde de Roma, Bizans ve İslami dönemlerine ait taş ve mermer eserler yer almaktadır. Müzedeki parçalardan bazıları Ankara ve İstanbul'daki müzelere götürülmüş ve burada bulunan tarihi eserlerdir.

**3.4.50- Kızıl Kule Etnografya Müzesi:** Limanda yer alan ve 13'üncü yy.'dan kalan Kızıl Kule aynı zamanda bir Etnografya Müzesi olarak da kullanılmaktadır. Beş katlı kulenin giriş ve birinci katı müze olarak düzenlenmiştir. Müzede Alanya yöresine özgü halı, kilim, giysi, mutfak gereçleri, silahlar, tartı aletleri, aydınlatma aletleri, dokuma tezgahları ile Toroslar'daki Yörük Türkmen kültürünü yansıtan çadır gibi etnografik eserler sergileniyor. Tarihi yapıda zaman zaman resim sergisi, klasik müzik konseri gibi kültür ve sanat etkinlikleri de yapılmaktadır.

**3.4.51- Atatürk Evi ve Müzesi:** İkinci meşrutiyet döneminde yapıldığı tahmin edilen binanın yapım tarihi kesin olarak bilinmemektedir. 18 Şubat 1935 tarihinde Atatürk'ün Alanya'yı ziyareti sırasında kaldığı bu ev, mülkün sahibi Rıfat Azakoğlu tarafından Kültür ve Turizm Bakanlığı'na bağışlanmıştır. Cumhurbaşkanı Kenan Evren tarafından 1986 yılında Atatürk Evi ve Müzesi olarak hizmete açılmıştır. 19'uncu yy. Türk mimarisinin özelliklerini yansıtan bahçe içinde üç katlı binanın giriş katında Atatürk'ün kişisel eşyaları, fotoğraflar, Atatürk'ün Alanyalılara gönderdiği telgraf ve diğer tarihi belgeler sergileniyor. Üst katın odaları ise geleneklerimize uygun bir Alanya evinin etnografik eşyaları ile donatılmıştır.

#### Tarihi ve Turistik Yerlerin Ziyaretçi Verileri

Tarihi ve Turistik Yerler Ziyaretçi Verileri							
Yıl	Müze ve Ören Yerleri	Ziyaretçi Sayısı	Gelir (TL)	Yıl	Müze ve Ören Yerleri	Ziyaretçi Sayısı	Gelir (TL)
2012	Kale ve Ehmedek Kalesi	343.724	1.713.490,00	2013	Kale ve Ehmedek Kalesi	421.200	2.129.925
	Kızıl Kule				Kızıl Kule	63.880	-----
	Tersane	-----	-----		Tersane	30.269	-----
	Müze	3.165	4.434,00		Müze	27.243	46.245
	Atatürk Evi	8.510	Ücretsiz		Atatürk Evi	8.148	Ücretsiz
	Syedra Kalesi	-----	-----		Syedra Kalesi	264	1.320
	Kale	221.617	1.604.146,00		<b>Toplam</b>	<b>551.004</b>	<b>2.176.170</b>

Yıl	Yeri	Ziyaretçi Sayısı	Gelir (TL)
2014	Alanya Kalesi ve Ehmedek Kalesi	371.392	2.581.475,00
	Müze Müdürlüğü	52.213	46.245,00
	Atatürk Evi ve Müzesi	7.363	
	<b>Toplam</b>	<b>430.968</b>	<b>2.627.720,00</b>

Yıl	Yeri	Ziyaretçi Sayısı	Gelir (TL)
2015	Alanya Kalesi ve Ehmedek Kalesi	328.328	2.526.165,00
	Müze Müdürlüğü	21.279	69.840,00
	Atatürk Evi ve Müzesi	8.169	Ücretsizdir
	<b>Toplam</b>	<b>357.776</b>	<b>2.596.005,00</b>

2015 yılında Alanya Kalesi ve Ehmedek Kalesi'ne 328.328 ziyaretçi gelmiş ve bu ziyaretçilerden 2.526.165,00.-TL gelir elde edilmiştir. Müze Müdürlüğü'ne 21.279 ziyaretçi gelmiş ve bu ziyaretçilerden 69.840,00.-TL gelir elde edilmiştir. Atatürk Evi ve Müzesi'ne 8.169 ziyaretçi gelmiştir. Atatürk Evi ve Müzesi ziyaretleri ücretsizdir. Alanya'da 2015 yılında müzelere toplam **357.776** ziyaretçi gelmiş ve **2.596.005,00.-TL** gelir elde edilmiştir.

Bu haliyle Alanya'nın müzelerinde çok önemli ve ilginç tarihi eserlerin bulunması nedeniyle yaklaşık yarım milyon ziyaretçisi ile Alanya'ya önemli bir gelir sağlanmaktadır. Tarihi eserlerin paha biçilmez değerleri ve doğal güzellikleri bakımından da çok değerli olan varlıkları Alanya'nın güzelliklerine ve değerine güzellik ve değer katmaktadır.

### 3.5 Nüfus

Alanya'da 2015 yılında 4.886 kişi doğmuş, 1.165 kişi ölmüş, 2.307 kişi evlenmiş, 783 kişi boşanmıştır.

Nüfus Hareketleri (2010 - 2015)				
Yıllar	Doğum	Ölüm	Evlenme	Boşanma
2010	4.346	1.000	2.004	679
2011	3.918	989	1.940	686
2012	4.489	1.142	2.370	646
2013	4.505	1.116	2.204	743
2014	4.807	1.182	2.253	828
2015	4.886	1.165	2.307	783

Kaynak: Alanya Nüfus Müdürlüğü

#### Antalya'da Nüfus Verileri. Alanya'nın Antalya Nüfusu İçindeki Ağırlığı

	2014	2015	Nüfus Değişimi (Sayı)	Nüfus Değişimi (%)
<b>Antalya</b>	<b>2.222.562</b>	<b>2.288.456</b>	<b>65894</b>	<b>2,96</b>
Akseki	12254	11088	-1166	-9,52
Aksu	68106	68496	390	0,57
Alanya	285407	291643	6236	2,18
Demre	26059	26180	121	0,46
Döşemealtı	53554	55462	1908	3,56
Elmalı	38598	38515	-83	-0,22
Finike	46853	46817	-36	-0,08
Gazipaşa	48561	48866	305	0,63
Gündoğmuş	7949	7583	-366	-4,60
Kaş	55574	56386	812	1,46
Kemer	41621	42796	1175	2,82
Kepez	470759	497242	26483	5,63
Konyaaltı	145648	154920	9272	6,37
Korkuteli	52913	52746	-167	-0,32
Kumluca	66783	67135	352	0,53
Manavgat	215526	222419	6893	3,20
Muratpaşa	465927	477290	11363	2,44
Serik	117670	120111	2441	2,07
İbradı	2800	2761	-39	-1,39



**Alanya'nın Kadın ve Erkek Nüfusu**

KADIN	139.318	142.460	3142	2,15
ERKEK	146.089	149.183	3094	2,22
<b>Toplam</b>	<b>285.407</b>	<b>291.643</b>	<b>6236</b>	<b>2,18</b>

**Kaynak:** Alanya Nüfus Müdürlüğü

Alanya'nın 2015 yılı nüfusunun 291.643 olduğunu görüyoruz. Alanya nüfus bakımından Ülkemizde yaklaşık 34 vilayetimizi geride bırakmaktadır. Nüfusunun yaklaşık 12 bini yabancılardan oluşmaktadır. Alanya bu görüntüsü ile uluslararası gelişmelerin yaşandığı ve yaşanmaya da devam edeceği, Akdenizin incisi ve tüm dünya ülke vatandaşlarının ilgisini çeken bir şehir haline gelmiştir.

**Alanya'da Yıllara Göre Nüfus Sayıları**

Yıl / Nüfus	Toplam
2010	248.286
2011	259.787
2012	264.692
2013	276.277
2014	285.407
2015	291.643

**Kaynak:** Alanya Nüfus Müdürlüğü

Alanya'da 2010 yılından beri nüfusun gelişimine baktığımızda doğumların arttığını görmekteyiz. Evlenmeler ise 2013 yılında azalma olmuş, diğer yıllarda devamlı olarak artmıştır. Bu durum, toplumun refah seviyesinin ve sağlık hizmetlerinin iyileşmesi anlamına gelmektedir.

**31/12/2015 Tarihi İtibari İle TÜİK Tarafından Açıklanan Alanya'nın Mahallelerinin Nüfusu (2014 – 2015 Karşılaştırmalı)**

	Mahalle Nüfusları	2014	2015	Nüfus Değişimi Sayı	Nüfus Değişimi %
1	Bektaş Mahallesi	775	843	68	8,77
2	Büyükhasbahçe Mah.	1966	2086	120	6,10
3	Çarşı Mahallesi	3372	3278	-94	-2,79
4	Cumhuriyet Mah.	4746	4785	39	0,82
5	Dinek Mahallesi	2275	2236	-39	-1,71
6	Hacet Mahallesi	12590	12686	96	0,76
7	Fiğla Mahallesi	3047	3417	370	12,14
8	Kadıpaşa Mahallesi	12065	12073	8	0,07
9	Güller Pınarı Mah	18591	18515	-76	-0,41
10	Saray Mahallesi	16278	16212	-66	-0,41
11	Hisariçi Mahallesi	148	144	-4	-2,70
12	Kızlar Pınarı Mah.	11408	11512	104	0,91
13	Küçükhasbahçe Mah.	2815	2977	162	5,75
14	Sugözü Mahallesi	6560	6513	-47	-0,72
15	Şekerhane Mahallesi	12065	11725	-340	-2,82
Merkez	16 Tepe Mahallesi	606	626	20	3,30
Toplamı	17 Tophane Mahallesi	253	240	-13	-5,14
109.963	18 Yasıralı Mahallesi	96	95	-1	-1,04

		Mahalle Nüfusları	2014	2015	Nüfus Değişimi Sayı	Nüfus Değişimi %
	19	Avsallar Mahallesi	11041	11435	394	3,57
	20	Cikilli Mahallesi	16106	17410	1304	8,10
	21	Çıplaklı Mahallesi	5218	5547	329	6,31
	22	Demirtaş Mahallesi	2949	2927	-22	-0,75
	23	Emişbeleni Mah.	1471	1425	-46	-3,13
	24	Güzelbağ Mahallesi	962	893	-69	-7,17
	25	İncekum Mahallesi	3511	3383	-128	-3,65
	26	Kargıcak Mahallesi	3073	2981	-92	-2,99
	27	Kestel Mahallesi	7661	8169	508	6,63
	28	Konaklı Mahallesi	15594	16335	741	4,75
	29	Mahmutlar Mah	30385	31459	1074	3,53
	30	Oba Mahallesi	19336	20293	957	4,95
	31	Okurcalar Mahallesi	4202	4352	150	3,57
	32	Payallar Mahallesi	6751	7130	379	5,61
Belde toplam	33	Tosmur Mahallesi	8195	8535	340	4,15
146.580	34	Türkler Mahallesi	4239	4306	67	1,58
	35	Akçatı Mahallesi	306	317	11	3,59
	36	Akdam Mahallesi	1171	1186	15	1,28
	37	Alacami Mahallesi	322	303	-19	-5,90
	38	Alara Mahallesi	586	585	-1	-0,17
	39	Aliefendi Mahallesi	969	968	-1	-0,10
	40	Asmaca Mahallesi	128	129	1	0,78
	41	Bademağacı Mah.	386	365	-21	-5,44
	42	Basırlı Mahallesi	95	100	5	5,26
	43	Başköy Mahallesi	218	191	-27	-12,39
	44	Bayır Mahallesi	167	145	-22	-13,17
	45	Bayırkozağacı Mah.	145	140	-5	-3,45
	46	Beldibi Mahallesi	253	248	-5	-1,98
	47	Beyreli Mahallesi	505	514	9	1,78
	48	Bıçakçı Mahallesi	196	228	32	16,33
	49	Bucak Mahallesi	153	147	-6	-3,92
	50	Burçaklar Mahallesi	299	293	-6	-2,01
	51	Büyükpınar Mah	227	220	-7	-3,08
	52	Çakallar Mahallesi	606	612	6	0,99
	53	Çamlıca Mahallesi	1290	1252	-38	-2,95
	54	Değirmendere Mah	217	286	69	31,80
	55	Dere Mahallesi	1195	1112	-83	-6,95
	56	Elikesik Mahallesi	1845	1897	52	2,82
	57	Fakırcalı Mahallesi	373	357	-16	-4,29
	58	Gözübüyük Mah	304	323	19	6,25
	59	Gözüküçüklü Mah	385	400	15	3,90
	60	Gümüşgöze Mahallesi	229	231	2	0,87
	61	Gümüşkavak Mah.	642	610	-32	-4,98
	62	Güney Mahallesi	365	376	11	3,01
	63	Hacıkerimler Mah.	320	330	10	3,13
	64	Hacımehmetli Mah.	2159	2192	33	1,53
	65	Hocalar Mahallesi	554	544	-10	-1,81
	66	İmamlı Mahallesi	522	518	-4	-0,77
	67	İsbatlı Mahallesi	368	361	-7	-1,90

	Mahalle Nüfusları	2014	2015	Nüfus Değişimi Sayı	Nüfus Değişimi %	
68	İshaklı Mahallesi	560	529	-31	-5,54	
69	Karakocalı Mahallesi	224	220	-4	-1,79	
70	Karamanlar Mah.	478	500	22	4,60	
71	Karapınar Mahallesi	165	144	-21	-12,73	
72	Kayabaşı Mahallesi	546	578	32	5,86	
73	Keşefli Mahallesi	557	569	12	2,15	
74	Kızılcaşehir Mah.	729	729	0	0,00	
75	Kocaoğlanlı Mah.	257	258	1	0,39	
76	Kuzyaka Mahallesi	193	194	1	0,52	
77	Mahmutseydi Mah.	961	862	-99	-10,30	
78	Obaalacami Mah.	377	358	-19	-5,04	
79	Orhan Mahallesi	211	210	-1	-0,47	
80	Öteköy Mahallesi	194	190	-4	-2,06	
81	Özvadi Mahallesi	304	294	-10	-3,29	
82	Paşaköy Mahallesi	190	187	-3	-1,58	
83	Saburlar Mahallesi	294	319	25	8,50	
84	Sapadere Mahallesi	878	849	-29	-3,30	
85	Seki Mahallesi	478	494	16	3,35	
86	Soğukpınar Mah.	365	383	18	4,93	
87	Süleymanlar Mah.	472	481	9	1,91	
88	Şihlar Mahallesi	696	680	-16	-2,30	
89	Taşbaşı Mahallesi	136	135	-1	-0,74	
90	Tırılar Mahallesi	197	186	-11	-5,58	
91	Toslak Mahallesi	2558	2667	109	4,26	
92	Türktaş Mahallesi	403	401	-2	-0,50	
93	Uğrak Mahallesi	487	486	-1	-0,21	
94	Uğurlu Mahallesi	161	166	5	3,11	
95	Uzunöz Mahallesi	507	519	12	2,37	
96	Üzümlü Mahallesi	231	213	-18	-7,79	
97	Yalçı Mahallesi	115	98	-17	-14,78	
Köylerden mahalle toplamı 35.100	98	Yaylakonak Mah.	299	299	0	0,00
	99	Yaylalı Mahallesi	1051	1110	59	5,61
	100	Yenice Mahallesi	396	388	-8	-2,02
	101	Yeniköy Mahallesi	547	575	28	5,12
	102	Yeşilöz Mahallesi	1340	1349	9	0,67
	<b>Toplam</b>	<b>285.407</b>	<b>291.643</b>	<b>6236</b>	<b>2,18</b>	

**Kaynak:** TÜİK

Alanya'nın nüfusu 2015 yılında 2014 yılına göre 6.236 kişi artışla 291.643'e ulaşmıştır.

Bu nüfusu incelediğimizde Merkez nüfusunun 109.963, eski adıyla beldelerden, mahallelerin toplamının 146.580 ve eski adıyla köylerden, mahallelerin toplamının ise 35.100 olduğunu görmekteyiz.

Alanya'nın en kalabalık mahallesi sırasıyla Mahmutlar, Oba, Güller Pınarı, Saray, Cıkcilli, Konaklı, Şekerhane, Kadıpaşa, Kızılarpınarı ve Avsallar'dır.

Yalçı, Basırlı, Asmaca, Yasıralı, Hasırıcı, Başköy, Paşaköy, Bayır, Bayırkozağacı, Bucak, Öteköy, Taşbaşı, Tırılar, ve Uğurlu mahalleleri, 200 kişiden az olan, nüfusu en az olan mahallelerdir. Yalçı Mahallesi nüfusun en az olduğu mahalledir. Bu mahallenin nüfusu 98'dir.

### 3.6 Mahalli İdarelerin Durumu:

Alanya'daki Belde belediyeleri ve köyler, 2014 Mahalli İdareler seçimlerinden sonra, Alanya'nın mahallesi durumuna gelmiştir. Buna göre Alanya'da 102 mahalle bulunmaktadır.

Toplam yüzölçümü 1.879 km<sup>2</sup>'dir.

Alanya'da 2015 yılında 4.844 yabancı uyruklu kişi taşınmaz edinmişlerdir. Şimdiye kadar Alanya'da taşınmaz edinen yabancı sayısı 37.234 kişidir.

### 3.6.1 Mahalle Sayısı

Alanya'da, Alanya Merkez dahil 1 Belediye ve 102 mahalle olmak üzere toplam 103 yerleşim yeri bulunmakta, Hocalar Mahallesi hariç tamamının kadastro bitmiştir. Hocalar Mahallesinde kısmi kadastro çalışmaları devam etmektedir.

<b>Alanya Kadastro Tespit Cetveli - 2015</b>	
Toplam Belediye Sayısı	<b>1</b>
Toplam Mahalle Sayısı	<b>102</b>
Kadastro Biten Mahalle Sayısı	<b>101</b>
Döner Sermayeye Tahakkuk (TL)	<b>62.203,46</b>
Plan Harç Tahakkuk (TL)	<b>31.596,60</b>
Yabancılara Yapılan Satış	<b>150</b>

**Kaynak:** Alanya Kadastro Müdürlüğü

Alanya'da 2015 yılında 4.844 yabancı uyruklu kişi taşınmaz edinmişlerdir. Bu kişilere 2.273 parsel satılmıştır. Şimdiye kadar Alanya'da 37.234 yabancıya 9.459 parsel satılmıştır.

### 3.6.2 Alanya Belediyesi'nin çalışmaları:

6360 sayılı 14 ilde Büyükşehir Belediyesi ve 27 ilçe kurulması ile bazı kanun ve kanun hükmünde kararnemelerde değişiklik yapılmasına dair kanun kapsamında 30 Mart 2014 Mahalli İdareler Seçimleriyle birlikte Alanya'da bulunan 16 Belde Belediyesi tüzel kişiliğini kaybetmiş, merkeze bağlı mahalle statüsünü kazanmıştır. Bu gelişmenin sonucunda Alanya'da toplam 102 mahalle bulunmaktadır.

#### Alanya'da Turuncu Bayrak Alan İşletme Dağılımı

Alanya Belediyesi, 2004 yılında başlattığı bu yarışma çerçevesinde, müracaat eden işletmeleri denetleyerek hijyenik şartlara uyan ve devamlılığı sağlayabilecek işletmeleri turuncu bayrak ve belge ile ödüllendiriyor.

İşletmelerde hijyen kalitesini arttırmaya yönelik Alanya Belediyesi Çevre Koruma ve Kontrol Müdürlüğü tarafından yürütülen "Turuncu Bayrak" başvuruları yapılmaktadır. 2015 yılında 95 işletmeye turuncu bayrak verilmiştir.

#### Alanya'da Turuncu Bayrak Alan İşletme Dağılımı

<b>İşletme Türü</b>	<b>2011</b>	<b>2012</b>	<b>2013</b>	<b>2014</b>	<b>2015</b>
Restoran	12	23	29	36	44
Pasta İmalathanesi	5	5	5	6	7
Fırın	2	2	3	3	3
Bayan Kuaförü	12	HARİÇ	10	12	12
Pastane	2	3	6	6	9
Kasap	5	5	4	5	6
Yemek Fabrikası	1	1	1	1	1
Yufka İmalathanesi	3	3	2	3	2
Okul Kantini	8	7	6	5	6
Diğer	5	5	4	4	5
<b>Toplam</b>	<b>55</b>	<b>54</b>	<b>70</b>	<b>81</b>	<b>95</b>

**Kaynak:** Kaymakamlık

## 3.7 Yabancılar ile ilgili veriler

### 3.7.1 Yabancılara satılan taşınmazlar:

Alanya'nın doğal güzellikleri, ulaşım imkanları, şehirleşmedeki güzellikleri, turizme uygun iklim şartları, yatırım ve ticaret imkanları ve daha pek çok özellikleri nedeniyle yabancıların Alanya'ya yerleşmeleri her geçen gün daha da artmaktadır.

2015 Yılı Alanya Uyruk Bazında Rapor (Yabancı Gerçek Kişilerin 2015 Yılında Taşınmaz Edinimine İlişkin Veriler)									
Sıra	Kişi Ülke Adı	Kat Mülkiyetine Konu Olmayan		Kat Mülkiyetine Konu Olan			Toplam		
		Ana Taşınmaz Parsel Adeti	Ana Taşınmaz Hisseye İsbet Eden Yüz Ölçümü (m <sup>2</sup> )	Bağımsız Bölüm Parsel Adeti	Bağımsız Bölüm Adeti	Bağımsız Bölüm Hisseye İsbet Eden Yüz Ölçümü (m <sup>2</sup> )	Toplam Parsel Adeti	Toplam Hisseye İsbet Eden Yüz Ölçümü (m <sup>2</sup> )	Toplam Kişi Adeti
1	Afganistan	0	0	13	19	1.048	13	1.048	21
2	Almanya	17	9.631	217	316	28.536	234	38.167	367
3	Amerika Birleşik Devletleri	3	2.747	19	22	2.868	22	5.615	22
4	Avustralya	0	0	3	3	121	3	121	2
5	Avusturya	7	1.132	20	33	1.854	27	2.986	19
6	Azerbaycan	0	0	44	67	3.484	44	3.484	63
7	Belarus	0	0	20	23	999	20	999	25
8	Belçika	1	97	46	73	5.203	47	5.300	72
9	Birleşik Arap Emirlikleri	0	0	1	1	69	1	69	1
10	Bosna -Hersek	0	0	3	3	129	3	129	4
11	Bulgaristan	0	0	5	5	210	5	210	5
12	Çek Cumhuriyeti	0	0	5	5	267	5	267	5
13	Çin	0	0	2	2	57	2	57	2
14	Danimarka	3	8.611	127	186	22.948	130	31.559	252
15	Dominika	0	0	1	1	90	1	90	1
16	Estonya	0	0	8	8	399	8	399	8
17	Fas	0	0	2	2	239	2	239	2
18	Finlandiya	0	0	108	174	11.512	108	11.512	234
19	Fransa	0	0	6	7	454	6	454	9
20	Gürcistan	0	0	6	6	197	6	197	7
21	Hollanda	4	1.447	76	104	8.408	80	9.855	121
22	Irak	0	0	184	252	12.766	184	12.766	300
23	İngiltere	2	1.316	54	64	5.853	56	7.169	81
24	İran	1	1.685	108	214	15.047	109	16.732	259
25	İrlanda	0	0	40	52	4.204	40	4.204	66
26	İspanya	0	0	1	1	41	1	41	1
27	İsrail	0	0	4	6	1.051	4	1.051	2

28	İsveç	3	1.651	197	408	23.054	200	24.705	541
29	İsviçre	0	0	8	8	500	8	500	11
30	İtalya	1	253	8	8	773	9	1.026	10
31	Kanada	0	0	8	9	524	8	524	10
32	Kazakistan	0	0	87	192	10.736	87	10.736	195
33	Kırgızistan	0	0	3	3	193	3	193	4
34	KKTC	0	0	3	3	465	3	465	3
35	Kosova Cumhuriyeti	0	0	2	2	91	2	91	2
36	Kuveyt	0	0	2	2	230	2	230	2
37	Letonya	0	0	1	1	68	1	68	3
38	Libya	0	0	2	2	109	2	109	3
39	Litvanya	0	0	9	10	323	9	323	11
40	Lübnan	1	558	10	12	1.126	11	1.684	12
41	Lüksemburg	0	0	1	1	43	1	43	1
42	Makedonya	0	0	1	1	59	1	59	1
43	Mısır	0	0	1	1	20	1	20	3
44	Moldova	0	0	7	7	243	7	243	8
45	Norveç	3	2.245	193	368	29.882	196	32.127	494
46	Özbekistan	1	50	20	33	1.818	21	1.868	23
47	Pakistan	0	0	2	2	175	2	175	2
48	Polonya	0	0	9	12	551	9	551	15
49	Portekiz	0	0	1	1	21	1	21	1
50	Romanya	0	0	3	3	95	3	95	3
51	Rusya Federasyonu	4	2.763	321	999	56.325	325	59.088	1.138
52	Sırbistan Cumhuriyeti	0	0	4	5	274	4	274	4
53	Slovakya	0	0	3	6	282	3	282	8
54	Slovenya	0	0	3	3	115	3	115	4
55	Somali	0	0	1	1	202	1	202	1
56	Suudi Arabistan	0	0	9	11	929	9	929	11
57	Tunus	0	0	1	1	39	1	39	1
58	Türkmenistan	0	0	11	12	587	11	587	12
59	Ukrayna	1	673	150	265	11.456	151	12.129	324
60	Ürdün	0	0	17	24	1.876	17	1.876	32
61	Toplam	52	34.859	2.221	4.065	271.236	2.273	306.095	4.844

**Kaynak:** Çevre ve Şehircilik Bakanlığı, Tapu ve Kadastro Genel Müdürlüğü

Tablolarda da görüldüğü gibi, 2015 yılında Alanya'da toplam 61 ülkeden, 4.844 yabancı taşınmaz edinmiştir.

En fazla taşınmaz alan kişi sayısına göre başlıca ülkeler: Rusya, İsveç, Norveç, Almanya, Ukrayna, Irak, İran, Danimarka, Finlandiya, Kazakistan olarak görülmüştür.

Bugüne kadar Alanya'da 80 ülkeden 37.234 kişi taşınmaz almıştır.



Alanya'da bu güne kadar, yabancı gerçek kişilerin taşınmaz edinimine ilişkin veriler									
Sayı	Kişi Ülke Adı	Kat Mülkiyetine Konu Olmayan		Kat Mülkiyetine Konu Olan			Toplam		
		Ana Taşınmaz Parsel Adeti	Ana Taşınmaz Hisseye İsbet Eden Yüz Ölçümü (m <sup>2</sup> )	Bağımsız Bölüm Parsel Adeti	Bağımsız Bölüm Adeti	Bağımsız Bölüm Hisseye İsbet Eden Yüz Ölçümü (m <sup>2</sup> )	Toplam Parsel Adeti	Toplam Hisseye İsbet Eden Yüz Ölçümü (m <sup>2</sup> )	Toplam Kişi Adeti
1	Afganistan	1	6	20	34	2.232	21	2.238	32
2	Almanya	337	196.583	1.319	3.277	350.686	1.656	547.269	4.890
3	ABD	12	4.721	74	90	9.155	86	13.876	96
4	Arnavutluk	0	0	2	2	83	2	83	3
5	Avustralya	5	122	13	13	625	18	747	23
6	Avusturya	23	4.499	93	127	13.202	116	17.701	134
7	Azerbaycan	0	0	81	124	6.407	81	6.407	125
8	Belarus	0	0	48	59	2.949	48	2.949	63
9	Belçika	28	10.322	262	815	66.527	290	76.849	1.153
10	Birleşik Arap Emirlikleri	0	0	1	1	69	1	69	1
11	Bosna-Hersek	1	99	13	14	476	14	576	18
12	Brezilya	0	0	2	2	111	2	111	2
13	Bulgaristan	0	0	7	7	358	7	358	7
14	Cezayir	0	0	1	1	20	1	20	1
15	Çek Cumh.	1	24	20	21	1.587	21	1.611	27
16	Çin	0	0	8	8	461	8	461	8
17	Danimarka	47	37.152	767	3.259	354.517	814	391.668	4.238
18	Dominika	0	0	1	1	90	1	90	1
19	Endonezya	0	0	1	1	37	1	37	1
20	Estonya	3	451	32	39	2.642	35	3.092	37
21	Fas	0	0	6	8	769	6	769	7
22	Finlandiya	19	9.578	408	1.462	104.635	427	114.213	2.002
23	Fransa	3	553	60	69	4.422	63	4.976	79
24	Gürcistan	1	522	17	28	1.106	18	1.627	27
25	Hırvatistan	0	0	3	3	148	3	148	3
26	Hollanda	121	69.495	585	1.900	212.297	706	281.792	2.800
27	Irak	2	206	248	355	17.540	250	17.745	415
28	İngiltere	71	22.514	458	906	95.630	529	118.145	1.309
29	İran	5	3.004	179	398	25.849	184	28.853	498
30	İrlanda	60	58.352	353	1.419	124.555	413	182.907	2.023
31	İspanya	0	0	6	8	511	6	511	6
32	İsrail	0	0	6	8	1.120	6	1.120	4
33	İsveç	36	15.766	663	2.159	132.038	699	147.803	2.874
34	İsviçre	3	1.012	59	68	7.402	62	8.414	77
35	İtalya	4	1.275	31	36	2.903	35	4.178	36
36	İzlanda	0	0	3	3	239	3	239	4
37	Japonya	0	0	3	3	114	3	114	3
38	Kanada	1	364	26	29	1.864	27	2.229	33
39	Katar	0	0	1	1	48	1	48	1

40	Kazakistan	1	21	178	423	25.226	179	25.246	433
41	Kırgızistan	1	24	8	9	467	9	491	10
42	KKTC	8	5.484	40	71	7.034	48	12.518	71
43	Kosova Cumhuriyeti	0	0	5	5	707	5	707	5
44	Kuveyt	0	0	6	7	527	6	527	8
45	Letonya	1	520	26	28	1.930	27	2.450	33
46	Libya	0	0	4	4	178	4	178	6
47	Litvanya	4	1.280	96	143	11.235	100	12.515	157
48	Lübnan	1	558	27	38	2.720	28	3.277	35
49	Lüksemburg	0	0	6	6	558	6	558	7
50	Macaristan	1	601	9	10	957	10	1.557	12
51	Makedonya	0	0	6	6	407	6	407	7
52	Mısır	0	0	2	2	55	2	55	6
53	Moldova	0	0	28	31	1.474	28	1.474	31
54	Norfolk Adaları	0	0	1	1	44	1	44	1
55	Norveç	46	19.984	795	4.018	330.963	841	350.947	5.848
56	Özbekistan	1	50	47	67	3.753	48	3.802	58
57	Pakistan	0	0	5	5	327	5	327	6
58	Polonya	4	898	65	84	5.136	69	6.034	96
59	Portekiz	0	0	5	6	892	5	892	7
60	Radyus	0	0	1	1	20	1	20	1
61	Romanya	0	0	8	8	405	8	405	8
62	Ruanda	0	0	4	4	125	4	125	4
63	Rusya Federasyonu	34	17.035	894	5.825	370.252	928	387.287	6.480
64	Saint Kitts ve Nevis	0	0	1	1	235	1	235	1
65	Sırbistan Cumhuriyeti	1	305	10	13	748	11	1.052	13
66	Slovakya	0	0	25	36	2.867	25	2.867	40
67	Slovenya	0	0	8	8	283	8	283	9
68	Somali	0	0	1	1	202	1	202	1
69	Suudi Arabistan	0	0	18	21	1.747	18	1.747	19
70	Tacikistan	0	0	1	1	21	1	21	1
71	Trinidad ve Tobago	0	0	1	1	185	1	185	1
72	Tunus	0	0	2	2	40	2	40	2
73	Türkmenistan	0	0	21	26	1.562	21	1.562	28
74	Ukrayna	2	758	299	577	29.572	301	30.330	676
75	Ürdün	0	0	24	33	3.099	24	3.099	41
76	Venezuela	0	0	1	1	54	1	54	1
77	Yemen	0	0	5	25	1.691	5	1.691	3
78	Yeni Zelanda	1	535	4	4	201	5	736	5
79	Yunanistan	0	0	2	2	112	2	112	2
80	Toplam	890	484.669	8.569	28.312	2.353.436	9.459	2.838.105	37.234

### 3.7.2 2015 Yılında Alanya'da İkamet İzni Alan Yabancılar:

2013 yılında Alanya'da toplam 11.727 yabancıya ikamet izni verilmişti. 2014'te ise 98 ülkeden 11.484 yabancıya ikamet izni verilmiştir. Bunlardan 4.329 kişi erkek, 7.055 kişi kadındır. 1.176'sı Türk vatandaşı ile evli, 4.861'i kısa dönemli ikamet ve 4.131'i uzun dönemli ikamet almıştır.

2015 yılında ise bu veriler Alanya'da 19/04/2016 tarihi itibarıyla aktif ikamet izniyle bulunan Yabancıların Uyruklarına Göre Dağılımı İçişleri Bakanlığı, Göç İdaresi Genel Müdürlüğü'nden alınmıştır. (Bölüm:5, tablo: 9)

Bu verilere göre 94 ülkeden 10.955 kişi ikamet izni almıştır.

Bu dönemde en fazla ikamet izni alan ülkelere baktığımızda, Rusya, Almanya, İran, Ukrayna, Hollanda, Irak, Danimarka, Norveç, Finlandiya, Azerbaycan, İngiltere, Kazakistan, İsveç, Kırgızistan, Özbekistan, Belçika, Suriye, Gürcistan, Belarus ve Polonya'yı görüyoruz.

#### 2013, 2014 ve 2015 Yılında verilen İkamet Tezkereleri Yoğunluk Sırasına Göre Ülkelerin sıralaması:

	2013 Yılı (12 Aylık)				2014 Yılı (12 Aylık)			
	Turizm	Çalışma	Diğerleri	Toplam	Turizm	Çalışma	Diğerleri	Toplam
Rusya	1649	403	1053	3105	1607	27	849	2483
Hollanda	63	44	457	564	217	1	565	783
Almanya	56	35	894	985	427	7	2149	2583
İngiltere	15	15	169	199	110	1	229	340
Bulgaristan	21	6	8	35	4	1	10	15
Fransa	2	4	20	26	4	-	9	13
Avusturya	7	2	54	63	17	-	57	74
Belçika	6	2	115	123	63	-	207	270
İspanya	5	2	62	69	1	-	1	2
İsviçre		1	27	28	118		35	153
İtalya	2		6	8	3		10	13
A.B.D.	15	23	16	54	22	-	22	44
Yunanistan	1		1	2			1	1
Diğerleri	2478	1646	2342	6466	2.268	113	2329	4710
<b>Toplam</b>	<b>4320</b>	<b>2183</b>	<b>5224</b>	<b>11727</b>	<b>4.861</b>	<b>150</b>	<b>6.473</b>	<b>11.484</b>

**Kaynak:** Alanya Emniyet Müdürlüğü

Alanya'da 19/04/2016 tarihi itibarıyla aktif ikamet izniyle bulunan Yabancıların Uyruklarına Göre Dağılımı (En çok ikamet izniyle bulunan ülkelerin vatandaşları – Listenin tamamı Bölüm:5, tablo: 9)

Sıra	Uyruk	Kişi Sayısı
1	Rusya Federasyonu	2.367
2	Almanya	2.130
3	İran	660
4	Ukrayna	595
5	Hollanda	578
6	Irak	503
7	Danimarka	350
8	Norveç	347
9	Finlandiya	327
10	Azerbaycan	306
11	Birleşik Krallık	270

12	Kazakistan	266
13	İsveç	261
14	Kırgızistan	246
15	Özbekistan	232
16	Belçika	188
17	Suriye	129
18	Gürcistan	123
19	Belarus	99
20	Polonya	95
21	Moldova	73
22	Afganistan	70
23	Avusturya	59
24	Türkmenistan	55
25	Litvanya	46
26	Amerika Birleşik Devletleri	41
	<b>Toplam</b>	<b>10.416</b>
	<b>Diğer</b>	<b>539</b>
	<b>Genel Toplam</b>	<b>10.955</b>

**Kaynak:** İçişleri Bakanlığı, Göç İdaresi Genel Müdürlüğü

### 3.8 Eğitim ve Kültür Durumu

Alanya'da iki (2) tane kütüphane bulunmaktadır. Alanya Halk Kütüphanesinin ödünç verme servisine 21.292 okuyucu üye olmuştur. Kütüphanenin mevcut kitap sayısı 25.276'dır. Alanya Hacıkura Kütüphanesi'nde bulunan mevcut kitap sayısı 20.127 olup, okuyucu sayısı 29.800'dür.

28 Basımevi, 2 Sinema, 1 Kültür Merkezi bulunmakta, amatör ve profesyonel olarak tiyatro grupları faaliyet göstermektedir.

Akdeniz Üniversitesi ile Alanya Ticaret ve Sanayi Odası (ALTSO) işbirliğinde Alanya'ya kazandırılan ve ülkemizin en büyük ikinci kongre merkezi olan Akdeniz Üniversitesi Konaklı Kongre Merkezi bölge turizmine çok önemli yararları olmaktadır.

Alanya'da eğitim kurumlarının anaokulları, ilköğretim okulları, liseler, bir devlet üniversitesi, bir özel üniversite, fakülteler ve meslek yüksek okulları ile oldukça gelişmiş olduğunu görüyoruz. Bu gelişmişlik düzeyini ayrıca öğrenci, öğretmen sayısı ile de görebiliriz. Eğitici kurslar da toplumun eğitim düzeyinin gelişmesini sağlamaktadır.

#### 3.8.1 Alanya'da 2015 – 2016 öğretim yılında özel ve kamuya ait okul sayıları:

Okul/Kurum: **201** (Sakine Nesibe Zamanoğlu Özel Eğitim İş Uygulama Merkezi ve diğer kurumlar ile birlikte 201)

Öğrenci : **56.715**

Öğretmen : **3.786**

##### Okul Sayıları

Ana Okulu : 14

İlk Okul : 74

Orta Okul : 61

Lise : 44

- Meslek Lisesi : 11

- İmam Hatip Lisesi : 2

Sakine Nesibe Zamanoğlu Özel Eğitim İş Uygulama Merkezi: 3

Diğer Kurumlar : 5

Toplam : 201

Bütün ülkelerde gelişmişliğin en önemli ölçütlerinden birisi de toplumun eğitim seviyesidir. Bu nedenle Alanya'da bulunan eğitim kurumlarının sayısı ve nitelikleri toplumun eğitimine ve Alanya'nın gelişmesine önemli katkılar sağlıyor. Özel eğitim kurumlarının da gelişmişliği, toplumun ve özel sektörün eğitime verdiği önemin bir kanıtıdır.

Kalkınma için eğitimin öneminin çok iyi anlaşıldığı Alanya’da, eğitim kurumlarının ve yeterli eğitim görevlilerinin çok önemli hizmetlerinin varlığı, Alanya’nın toplum yapısından ve Alanya’nın her geçen gün daha fazla gelişmesinden ve ekonomik kalkınmasından anlaşılmaktadır.

Eğitimin her kademesinin bulunduğu Alanya bu haliyle gelecekte daha başarılı insanları yetiştirecek yerli ve yabancı kişilerin gelip yerleşmek isteyecekleri daha güzel bir şehir olacaktır.

### 3.8.2 Öğretmen sayıları: Toplam: 3.786

Anaokulu	: 92
İlkokul	: 1.132
Ortaokul	: 1.181
Lise	: 1.274
Meslek Lisesi	: 442
İmam Hatip Lisesi	: 89
Diğer Kurumlar	: (5 dalda faaliyet vardır.): 49

Diğer Kurumlar (5)	Öğretmen Sayıları			Toplam Öğrenci Sayısı
	E	K	Toplam	
Alanya Bilim Sanat Merkezi (BİLSEM)	0	0	0	0
Alanya Rehberlik Araştırma Merkezi	0	0	0	0
Halk Eğitim Merkezi	11	13	24	0
Meziyet Köseoğlu Mesleki Eğitim Merkezi	20	8	28	0
Öğretmenevi ve Akşam Sanat Okulu	0	0	0	0
<b>Diğer Kurumlar Toplamı</b>	<b>31</b>	<b>21</b>	<b>52</b>	

Sakine Nesibe Zamanoğlu Özel Eğitim İş Uygulama Merkezi: 58

Toplam Öğretmen Sayısı: 3.786

### 3.8.3 Öğrenci Sayıları: 56.715

Anaokul	: 1.471
İlkokul	: 22.167
Ortaokul	: 17.286
Lise	: 15.109
Meslek Lisesi	: 5.734
İmam Hatip Lisesi	: 909
Diğer Kurumlar	: 558
Sakine Nesibe Zamanoğlu Özel Eğitim İş Uygulama Merkezi:	124
Toplam öğrenci sayısı:	56.715

### 3.8.4 Alanya'da Okullar, Öğretmenler ve Öğrenciler İle İlgili Özet Bilgiler

#### Alanya Milli Eğitim Müdürlüğü'ne Bağlı Okulların İsimleri, Öğretmen ve Öğrenci Sayıları

Alanya'da bulunan tüm okulların isimleri, öğretmen ve öğrenci sayılarını gösteren liste Bölüm 5 ve tablo 13 te görülebilir.

Alanya'da bulunan resmi ve özel okullar 2014 – 2015 ve 2015 - 2016 öğretim yılları için karşılaştırmalı olarak aşağıdaki tabloda görülüyor.

Buna göre:

Alanya'da 2015 – 2016 eğitim öğretim döneminde toplam 56.715 öğrenci, 3.786 öğretmen ve 201 okul (Diğer kurumlar ve Sakine Nesibe Zamanoğlu Özel Eğitim İş Uygulama Merkezi dahildir.) bulunmaktadır.

#### Resmi Okullar

Bu okullardan 156'sı resmi okul, bu okullarda 50.574 öğrenci, 3.064 öğretmen bulunmaktadır.

Bu okulların,

7'si anaokul, 68'i ilkokul, 54'ü ortaokul ve 27'si lisedir. Bu liselerden 11 tanesi meslek lisesi, 2 tanesi imam hatip lisesidir.

**Özel Okullar**

Alanya'da ki okullardan 45'i özel okuldur.

Bu okullardan

7'si ana okul, 6'sı ilkokul, 7'si ortaokul, 17'si lise (2 meslek lisesi, 9 anadolu fen lisesi, 6 özel temel lise) bulunuyor. 5 tane diğer kurumlar, 3 Sakine Nesibe Zamanoğlu Özel Eğitim İş Uygulama Merkezi bulunuyor.

Burada okulların, öğretmenlerin ve öğrencilerin resmi ve özel olmak üzere toplamlarını veriyoruz.

Resmi Okullar Toplamı		Özel Okullar Toplamı		Tüm Okullar Toplamı	
2014 - 2015	2015 - 2016	2014 - 2015	2015 - 2016	2014 - 2015	2015 - 2016
<b>Resmi Okullar: 168</b>	<b>156</b>	<b>Özel Okullar: 27</b>	<b>45</b>	<b>Okullar: 195</b>	<b>201</b>
<b>Öğrenci: 48.815</b>	<b>50.574</b>	<b>Öğrenci: 3.557</b>	<b>6.141</b>	<b>Öğrenci: 52.372</b>	<b>56.715</b>
<b>Öğretmen: 2.786</b>	<b>3.064</b>	<b>Öğretmen: 404</b>	<b>722</b>	<b>Öğretmen: 3.190</b>	<b>3.786</b>
<b>1.Ana Okullar: 6</b>	<b>7</b>	<b>1.Ana Okullar: 7</b>	<b>7</b>	<b>Ana Okullar: 13</b>	<b>14</b>
Öğrenci: 886	1031	Öğrenci: 496	440	1.382	1.471
Öğretmen: 32	56	Öğretmen: 39	36	71	92
<b>Anasınıfı (Okul Bünyesinde)</b>					
Öğrenci	2.588	245			
Öğretmen	170	18			
<b>2.İlkokullar: 80</b>	<b>68</b>	<b>2.İlkokullar: 4</b>	<b>6</b>	<b>İlkokullar: 84</b>	<b>74</b>
Öğrenci: 18.422	20.738	Öğrenci: 924	1.429	19.346	22.167
Öğretmen: 982	1.010	Öğretmen: 79	122	1.061	1.132
<b>4.Ortaokul: 54</b>	<b>54</b>	<b>4.Ortaokul: 6</b>	<b>7</b>	<b>Ortaokul: 60</b>	<b>61</b>
Öğrenci: 16.079	15.957	Öğrenci: 1043	1.329	17.122	17.286
Öğretmen: 908	1.038	Öğretmen: 120	143	1.028	1.181
<b>5.Lise: 16</b>	<b>27</b>	<b>5.Lise: 8</b>	<b>17</b>	<b>Lise: 24</b>	<b>44</b>
Öğrenci: 7.911	12.848	Öğrenci: 918	2.261	8.829	15.109
Öğretmen: 509	960	Öğretmen: 145	314	654	1.274
<b>.Meslek Lisesi: 9</b>	<b>11</b>	<b>.Meslek Lisesi:2</b>	<b>2</b>	<b>Meslek Lisesi: 11</b>	<b>13</b>
Öğrenci: 4.412	5.514	Öğrenci: 176	220	4.588	5.738
Öğretmen: 288	415	Öğretmen: 21	27	309	431
<b>.İmam H. Lisesi: 2</b>	<b>2</b>	<b>Özel. And. Fen L.</b>	<b>9</b>	<b>İmam H. Lisesi:2</b>	<b>2</b>
Öğrenci: 976	909	Öğrenci	1.049	976	930
Öğretmen: 62	89	Öğretmen	162	62	94
		<b>Özel Temel Lise</b>	<b>6</b>		
Öğrenci: 129	133	Öğrenci	992		
Öğretmen: 5	24	Öğretmen	125		
		<b>6.Diğer Kurumlar (5 Kurum var.)</b>	<b>5</b>		
		Öğrenci	558		558
		Öğretmen	49		49
		<b>7. Sakine Nesibe Zamanoğlu Özel Eğitim İş Uygulama Merkezi</b>	<b>3</b>		
		Öğrenci	124		124
		Öğretmen	58		58



Alanya'da okullarda 56.715 öğrencinin 21.280'i erkek, 19.569'u kız. 3.786 öğretmenin 1.179'u erkek, 1.547'si bayandır.

Alanya'da Okul, Öğrenci ve Öğretmen Sayıları (2015)							
(Kaynak: Alanya Milli Eğitim Müdürlüğü)							
Sayı	Resmi Anaokulları	Öğrenci Say.	Öğrenci Say.	Öğrenci Say.	Öğretmen Say.	Öğretmen Say.	Öğretmen Say.
		Erkek	Kız	Toplam	Erkek	Kız	Toplam
14	Resmi - Özel Anaokulları Toplamı (14)	803	668	1471	3	89	92
74	Resmi - Özel İlkokul Toplamı (74)	11368	10812	22167	384	748	1132
61	Resmi - Özel Ortaokullar Toplamı (61)	1254	1064	17286	103	107	1181
27	Resmi Liseler Toplamı (27)	6129	5810	12848	472	399	960
17	Özel Liseler Toplamı (17)	1134	1125	2261	172	142	314
5	Diğer Kurumlar Toplamı (5)	511	47	558	33	16	49
3	Sakine Nesibe Zamanoğlu Özel Eğitim ve Uygulama Merkezi Toplamı (3)	81	43	124	12	46	58
<b>201</b>		<b>21.280</b>	<b>19.569</b>	<b>56.715</b>	<b>1. 179</b>	<b>1.547</b>	<b>3.786</b>

### Alanya Okullarında Öğrenci ve Öğretmen Sayıları (2015)

(Kaynak: Alanya Milli Eğitim Müdürlüğü)

Sayı	Resmi Anaokulları	Öğrenci Say.	Öğrenci Say.	Öğrenci Say.	Öğretmen Say.	Öğretmen Say.	Öğretmen Say.
		Erkek	Kız	Toplam	Erkek	Kız	Toplam
	Resmi Anaokulları Toplamı (7)	569	462	1031	3	53	56
	Özel Anaokulları	Öğrenci Say.	Öğrenci Say.	Öğrenci Say.	Öğretmen Say.	Öğretmen Say.	Öğretmen Say.
		Erkek	Kız	Toplam	Erkek	Kız	Toplam
	Özel Anaokulları Toplamı (7)	234	206	440	0	36	36
	Resmi - Özel Anaokulları Toplamı (14)	803	668	1471	3	89	92
	Resmi İlkokullar	Öğrenci Say.	Öğrenci Say.	Öğrenci Say.	Öğretmen Say.	Öğretmen Say.	Öğretmen Say.
		Erkek	Kız	Toplam	Erkek	Kız	Toplam
	Resmi İlkokul Toplamı (68)	10632	10119	20738	355	655	1010

Özel İlkokullar	Öğrenci Say.	Öğrenci Say.	Öğrenci Say.	Öğretmen Say.	Öğretmen Say.	Öğretmen Say.
	Erkek	Kız	Toplam	Erkek	Kız	Toplam
Özel İlkokul Toplamı (6)	736	693	1429	29	93	122
Resmi - Özel İlkokul Toplamı (74)	11368	10812	22167	384	748	1132
Resmi Ortaokullar	Öğrenci Say.	Öğrenci Say.	Öğrenci Say.	Öğretmen Say.	Öğretmen Say.	Öğretmen Say.
	Erkek	Kız	Toplam	Erkek	Kız	Toplam
Resmi Ortaokullar Toplamı (50)			14968			971
Resmi İmam Hatip Ortaokulları	Öğrenci Say.	Öğrenci Say.	Öğrenci Say.	Öğretmen Say.	Öğretmen Say.	Öğretmen Say.
	Erkek	Kız	Toplam	Erkek	Kız	Toplam
Resmi İmam Hatip Ortaokulları Toplamı (4)	516	473	989	37	30	67
Özel Ortaokullar	Öğrenci Say.	Öğrenci Say.	Öğrenci Say.	Öğretmen Say.	Öğretmen Say.	Öğretmen Say.
	Erkek	Kız	Toplam	Erkek	Kız	Toplam
Özel Ortaokullar Toplamı (7)	738	591	1329	66	77	143
Resmi - Özel Ortaokullar Toplamı (61)	1254	1064	17286	103	107	1181
Resmi Anadolu, Fen, Sosyal Bilimler Güzel Sanatlar Liseleri	Öğrenci Say.	Öğrenci Say.	Öğrenci Say.	Öğretmen Say.	Öğretmen Say.	Öğretmen Say.
	Erkek	Kız	Toplam	Erkek	Kız	Toplam
Resmi Anadolu, Fen, Sosyal Bilimler Güzel Sanatlar liseler Toplamı (14)	3002	3423	6425	249	207	456
Resmi İmam Hatip Liseleri	Öğrenci Say.	Öğrenci Say.	Öğrenci Say.	Öğretmen Say.	Öğretmen Say.	Öğretmen Say.
	Erkek	Kız	Toplam	Erkek	Kız	Toplam
Resmi İmam Hatip Liseleri Toplamı (2)			909			89
Resmi Mesleki ve Teknik Liseler	Öğrenci Say.	Öğrenci Say.	Öğrenci Say.	Öğretmen Say.	Öğretmen Say.	Öğretmen Say.
	Erkek	Kız	Toplam	Erkek	Kız	Toplam
Resmi Mesleki ve Teknik Liseler Toplamı (11)	3127	2387	5514	223	192	415
Resmi Liseler Toplamı (27)	6129	5810	12848	472	399	960
Özel Anadolu Fen Liseleri	Öğrenci Say.	Öğrenci Say.	Öğrenci Say.	Öğretmen Say.	Öğretmen Say.	Öğretmen Say.
	Erkek	Kız	Toplam	Erkek	Kız	Toplam
Özel Anadolu Fen Liseleri Toplamı (9)	526	521	1049	89	73	162

	Özel Mesleki ve Teknik Liseler	Öğrenci Say.	Öğrenci Say.	Öğrenci Say.	Öğretmen Say.	Öğretmen Say.	Öğretmen Say.
		Erkek	Kız	Toplam	Erkek	Kız	Toplam
	Özel Mesleki ve Teknik Liseler Toplamı (2)	96	124	220	10	17	27
	Özel Temel Liseler	Öğrenci Say.	Öğrenci Say.	Öğrenci Say.	Öğretmen Say.	Öğretmen Say.	Öğretmen Say.
		Erkek	Kız	Toplam	Erkek	Kız	Toplam
	Özel Temel Liseler Toplamı (6)	512	480	992	73	52	125
	Özel Liseler Toplamı (17)	1134	1125	2261	172	142	314
	Diğer Kurumlar	Öğrenci Say.	Öğrenci Say.	Öğrenci Say.	Öğretmen Say.	Öğretmen Say.	Öğretmen Say.
		Erkek	Kız	Toplam	Erkek	Kız	Toplam
	Diğer Kurumlar Toplamı (5)	511	47	558	33	16	49
	Sakine Nesibe Zamanoğlu Özel Eğitim ve Uygulama Merkezi	Öğrenci Say.	Öğrenci Say.	Öğrenci Say.	Öğretmen Say.	Öğretmen Say.	Öğretmen Say.
		Erkek	Kız	Toplam	Erkek	Kız	Toplam
	Sakine Nesibe Zamanoğlu Özel Eğitim ve Uygulama Merkezi Toplamı (3)	81	43	124	12	46	58

**Alanya Özel Okullarında Öğrenci ve Öğretmen Sayıları (2015)**  
**Alanya Resmi Okullarında Öğrenci ve Öğretmen Sayıları (2015)**

(Kaynak: Alanya Milli Eğitim Müdürlüğü)							
Sayı	Resmi Anaokulları	Öğrenci Say.	Öğrenci Say.	Öğrenci Say.	Öğretmen Say.	Öğretmen Say.	Öğretmen Say.
		Erkek	Kız	Toplam	Erkek	Kız	Toplam
7	Resmi Anaokulları Toplam (7)	569	462	1031	3	53	56
68	Resmi İlkokul Toplamı (68)	10632	10119	20738	355	655	1010
50	Resmi Ortaokullar Toplamı (50)			14968			971
4	Resmi İmam Hatip Ortaokulları Toplamı (4)	516	473	989	37	30	67
14	Resmi Anadolu,Fen, Sosyal Bilimler Güzel Sanatlar liseler Toplamı (14)	3002	3423	6425	249	207	456
2	Resmi İmam Hatip Liseleri Toplamı (2)			909			89
11	Resmi Mesleki ve Teknik Liseler Toplamı (11)	3127	2387	5514	223	192	415
<b>156</b>		<b>17846</b>	<b>16864</b>	<b>50574</b>	<b>867</b>	<b>1137</b>	<b>3064</b>

Alanya'da bulunan resmi okullardaki 50.574 öğrencinin 17.846'sı erkek, 16.864'ü kız, 3.064 öğretmenin 867'si erkek, 1.137'si bayandır.

Alanya'da bulunan özel okullardaki 6.141 öğrencinin 3.434'ü erkek, 2.705'i kız, 722 öğretmenin 312'si erkek, 410'u bayandır.

<b>(Kaynak: Alanya Milli Eğitim Müdürlüğü)</b>							
Sayı		Öğrenci Say.	Öğrenci Say.	Öğrenci Say.	Öğretmen Say.	Öğretmen Say.	Öğretmen Say.
		Erkek	Kız	Toplam	Erkek	Kız	Toplam
7	Özel Anaokulları Toplam 7	234	206	440	0	36	36
6	Özel İlkokul Toplamı (6)	736	693	1429	29	93	122
7	Özel Ortaokullar Toplamı (7)	738	591	1329	66	77	143
9	Özel Anadolu Fen Liseleri Toplamı (9)	526	521	1049	89	73	162
2	Özel Mesleki ve Teknik Liseler Toplamı (2)	96	124	220	10	17	27
6	Özel Temel Liseler Toplamı (6)	512	480	992	73	52	125
5	Diğer Kurumlar Toplamı (5)	511	47	558	33	16	49
3	Sakine Nesibe Zamanoğlu Özel Eğitim ve Uygulama Merkezi Toplamı (3)	81	43	124	12	46	58
45		3.434	2.705	6.141	312	410	722

<b>2013-2014 Eğitim Öğretim Yılı Özel Öğretim Kurumları Listesi</b>	
Özel Anaokulları	7
Özel İlkokullar	6
Özel Ortaokullar	7
Özel Liseler	15
Özel Meslek Liseleri	2
Özel Motorlu Taşıtlar Sürücü Kursu	18
<b>Toplam</b>	<b>55</b>

**Kaynak:** Milli Eğitim Müdürlüğü

Alanya'da 45 özel okul bulunmaktadır. Her zaman ekonomik ve toplum gelişmesini sağlıklı bir şekilde sürdüren Alanya'da bu gelişmelere uygun olarak özel eğitim kurumları da gelişmiştir. Özel anaokulları, özel ortaokullar, rehabilitasyon merkezi, özel liseler, sürücü kursları Alanya'da eğitime önemli katkılar sağlamaktadır.

#### **Alanya'da Bulunan Kreş Gündüz Bakımevleri:**

Alanya'da 21 kreş ve gündüz bakım evi bulunmakta ve toplam kapasitesi 1.409'dur. Alanya'nın ekonomik gelişmesine uygun olarak her geçen yıl bakım evlerinin sayıları ve kapasiteleri artmaktadır.

Alanya'da Bulunan Kreş Gündüz Bakımevleri – 2015		
	K.G.B Adı	Kapasitesi
1	İlkim Kreş Gündüz Bakımevi	42
2	Meltem Kreş Gündüz Bakımevi	90
3	Küçük Adımlar Kreş Gündüz Bakımevi	50
4	Şeker Portakalı K.G.B	50
5	Ekim Kreş Gündüz Bakımevi	85
6	Beyaz Zambak Kreş Gündüz Bakımevi	70
7	Doğa Kreş Gündüz Bakımevi	45
8	Akıl Küpü Kreş Gündüz Bakımevi	50
9	Avsallar Beyaz Zambak Kreş ve Gündüz Bakımevi	80
10	Minik Ellerim Kreş Gündüz Bakımevi	77
11	Zeliş Kreş Gündüz Bakımevi	67
12	Mahmutlar Nar Çiçeği Kreş ve Gündüz Bakımevi	165
13	Sevgi Çiçeklerim K.G.B	60
14	Ayşıl Kreş ve Gündüz Bakım Evi	70
15	Şekerhane Beyaz Zambak Kreş ve Gündüz Bakım Evi	141
16	Aren Masal Evi (Gazipaşa)	34
17	Kardeşim KGBE	50
18	Gazipaşa Çocuk Kulübü	38
19	Özgür Çocuk Kulübü	63
20	Bizbizze Çocuk Kulübü	60
21	Toros İncileri KGBE	22
<b>TOPLAM</b>		<b>1409</b>

Kaynak: Kaymakamlık

### 3.8.5 Alanya'da Taşınmalı Eğitim Verileri - 2015

Alanya'da Taşınmalı Eğitim Verileri					
Öğretim Yılı	Taşıma Merkezi Sayısı	Taşınan Okul Sayısı	Taşınan Öğrenci Sayısı	Yıllık Ödenek Miktarı TL	İş Günü
2009-2010	14	74	2023	1.420.318,80	179
2010-2011	17	82	2205	1.797.251,76	181
2011-2012	17	80	2448	2.115.921,37	177
2012 – 2013	17	82	2300	2.163.658,87	177
2013 – 2014	16	79	2176	2.411.640,15	177
2014 – 2015	18	84	2333	2.813.397,30	177
2015-2016	19	61	2803	4.320.183,60	180

Kaynak: Milli Eğitim Müdürlüğü

Alanya'da 1997 yılında 10 köy ilkokulunda başlayan taşınmalı eğitim uygulaması 2009-2010 öğretim yılında 74 okulda 2.023 öğrenciye ulaşmış, zaman içinde bazı okullarda taşınmalı eğitimden vazgeçilse de 8 yıllık zorunlu eğitim nedeni ile taşınmalı eğitim neredeyse bütün köy ilkokullarına yayılmıştır. 2010-2011 eğitim ve öğretim hayatında 82 olan taşınan okul sayısı 2011 – 2012'de % 2,1' lük bir azalışla 80 e düşmüştür.

2013 – 2014 döneminde ve 2014 – 2015 eğitim – öğretim yılında ise 84'e yükselmiştir. Taşınan öğrenci sayısında ise 2010 - 2011 eğitim-öğretim yılında 2.205 olan öğrenci sayısı, 2011 – 2012'de 2.448, 2012 – 2013'te 2.303, 2013 – 2014'te 2.176, 2014 – 2015'te 2.333'e, 2015 – 2016'da ise 2.803'e yükselmiştir. 2015 – 2016 da taşınan okul sayısı 61 olmuştur.

### 3.8.6 Genel Öğretim Kursu:

Alanya'da 2015 – 2016 öğretim yılında, 56 genel öğretim kursu açılmıştır. Bu dönemdeki kurslara 1.711 kişi katılmıştır.

### 3.8.7 Meslek Edindirme Amaçlı Yaygın Eğitim Programlarından Yararlanma Durumu:

#### Meslek Kursu

Ülkemizin ekonomik gelişmesinin artırılması için, üretim faktörlerinin en uygun bir biçimde kullanılması ve üretimin her kademesinde yer alacak insan gücünün eğitilmesi gereklidir.

Bu bakımdan Alanya'daki ekonomik faaliyetler için de gerekli olan insan gücünün eğitilmesi ve üretimin ve ticari etkinliklerin her kademesinde yer alacak iş gücünün eğitilmesi için kamu kurumları ve özel sektör meslek kuruluşları tarafından eğitici kurslar ve seminerler düzenlenmektedir. Alanya'da 2015 yılı içerisinde 153 meslek dalında kurslar düzenlenmiş ve bu kurslara 1.325 öğrenci katılmıştır. Bu kurslarda 37 öğretmen eğitim vermiştir.

Üretimde ara insan gücünün yetiştirilmesi Ülkemizin en önemli ihtiyacıdır. Çünkü ara insan gücü yetiştirilmediği takdirde ekonominin her kademesinde önemli sorunlar yaşanacaktır.

Çırak, kalfa, usta kademesinde çalışacak iş gücünün yetiştirilmesi ve ekonomiye kazandırılması için Alanya'da tüm eğitim kurumları ve meslek kuruluşları işbirliği içerisinde çalışmalarını yürütmektedir. Bu bakımdan Alanya'da bulunan bu kurum ve kuruluşların çalışmaları girişimcilerimizi memnun etmektedir.

Bu kurslarda sanayide, ticarete, ulaştırma hizmetlerinde, turizmde, yiyecek ve içecek sektörlerinde, yazılım ve donanım hizmetlerinde, inşaat ve müteahhlik hizmetlerinde ihtiyaç duyulan ara insan gücünün yetiştirilmesi amaçlanıyor. Bu kurslarda yetiştirilen kişilere belgeleri ve her işte çalışan çırak ve ustalara işleri ile ilgili ehliyetleri veriliyor.

Üretimin ve ticaretin her kademesinde çalışan işgücünün belgeli olması, artık tüm dünya ülkelerinin istediği bir çalışma biçimidir. Çünkü artık belgesiz, yani ehliyetsiz işçi çalıştıran kuruluşlara belli yaptırımların uygulanması gündemdedir. Ehliyetsiz ve çocuk iş gücünün çalıştırılması halinde uluslararası rekabetin korunması bakımından istihdam dampingi uygulamaları gündeme gelebilecektir.

Bu itibarla, belgesiz işgücünün çalıştırılması, bundan sonra bir haksız rekabet uygulaması olarak değerlendirilecektir. Alanyalı girişimciler de bu bilinçle iş gücünün eğitilmesi ve belgelendirilmesi için gerekli tüm önlemleri alıyorlar.

### 2015 -2016 Öğretim Yılı Meslek Kursları

#### Meziyet Köseoğlu Mesleki Eğitim Merkezi 2015 - 2016 Öğretim Yılı Mesleklere Göre Çırak ve Kalfa Öğrenci Sayıları

Meslek Alanı	Meslek Alanı Sıra No	Meslek Dalı	Meslek Dalı Sıra No	Çırak Öğrenci Sayısı			Kalfa Öğrenci Sayısı			Toplam
				Erkek	Kız	Toplam	Erkek	Kız	Toplam	
Ahşap Teknolojisi	1	Ahşap Doğrama İmalatı	1	4		4	4		4	8
		Mobilya İmalatı	2	13		13	3		3	16
Ayakkabı ve Saracıye Teknolojisi	2	Ayakkabı Üretimi	3	1		1			0	1
Bilişim Teknolojileri	3	Bilgisayar Teknik Servisçiliği	4			0	4		4	4
Döşemecilik	5	Mobilya Döşemeciliği	5			0	2		2	2
		Oto Döşemeciliği	6	5		5	4		4	9



Meslek Alanı	Meslek Alanı Sıra No	Meslek Dalı	Meslek Dalı Sıra No	Çırak Öğrenci Sayısı			Kalfa Öğrenci Sayısı			Toplam
				Erkek	Kız	Toplam	Erkek	Kız	Toplam	
Elektrik-Elektronik Teknolojisi	6	Bobinaj	7	8		8	5		5	13
		Elektrik Tesisatları ve Pano Monitörlüğü	8	48		48	47		47	95
		Elektrikli Ev Aletleri Teknik Servisçiliği	9	29		29	12		12	41
		Elektromekanik Taşıyıcılar Bakım Onarım	10	6		6	0		0	6
		Görüntü ve Ses Sistemleri	11	27		27	23		23	50
		Haberleşme Sistemleri	12	2		2	0		0	2
Fotoğrafçılık	7	Fotoğrafçılık	13			0	0		0	0
Giyim Üretim Teknolojisi	8	Erkek Terziliği	14	3		3	1		1	4
Güzellik ve Saç Bakım Hizmetleri	9	Cilt Bakımı ve Güzellik	15		4	4		4	4	8
		Erkek Berberliği	16	57		57	52		52	109
		Kuaförlük	17	50	42	92	32	39	71	163
İnşaat Teknolojisi	10	Pvc Doğrama ve İmalat Montajcılığı	18	5		5	3		3	8
Konaklama ve Seyahat Hizmetleri	11	Kat Hizmetleri Elemanı	19	10	4	14	0		0	14
Kuyumculuk Teknolojisi	12	Takı İmalatı	20	2		2	1	1	2	4
Makine Teknolojisi	13	Bilgisayarlı İmagine İmalat İşlemleri(Cnc)	21	4		4	1		1	5
		Anahtarcılık	22	1		1	1		1	2
Matbaacılık		Baskı	23	1		1	2		2	3
Metal Teknolojisi	14	Çelik Konstrüksiyon	24	27		27	15		15	42
		Kaynakçılık	25	5		5	0		0	5
		Isıl İşlem	26			0	1		1	1
		Tarım Aletleri	27	1		1			0	1
		Metal Doğrama	28	37		37	11		11	48

Motorlu Araçlar Teknolojisi	15	Motorsiklet Tamirciliği	29	3		3	5		5	8
		Otomotiv Boyacılığı	30	6		6	1		1	7
		Otomotiv Elektrikçiliği	31	7		7	8		8	15
		Otomotiv Elektromekanikerliği	32	3		3	0		0	3
		Otomotiv Gövdeciliği	33	15		15	12		12	27
		Otomotiv Mekanikerliği	34	25		25	20		20	45
		İş Makinaları	35	1		1			0	1
		Öndüzen Ayarcılığı Ve Lastikçiliği	36	4		4	3		3	7
Reklam Tabelacılığı	16	Reklam Tabelacılığı	37			0	1		1	1
Soğutma ve İklimlendirme	17	Soğutma ve İklimlendirme	38	34		34	9		9	43
Tesisat Teknolojisi Ve İklimlendirme	18	Isıtma ve Sıhhi Tesisat	39	42		42	13		13	55
Yiyecek İçecek	19	Aşçılık	40	77	4	81	11	2	13	94
Hizmetleri		Et ve Et Ürünleri İşlemeciliği	41	1		1	2		2	3
		Fırıncılık	42	1		1			0	1
		Pastacılık Tatlıcılık Şekerleme	43	2		2	4		4	6
		Servis Elemanlığı	44	28	6	34	3		3	37
Toplam / Kursiyer Sayısı			595	60	655	316	46	362	1017	
<b>Toplam Öğretmen Sayısı (Yöneticiler Dahil)</b>			<b>34</b>							

**Kaynak:** Alanya Millî Eğitim Müdürlüğü

2015 yılında Meziyet Köseoğlu Mesleki Eğitim Merkezinde 19 meslek alanında ve 44 meslek dalında kurslar düzenlenmiştir. Bu kurslarda 60'ı kız ve 595'i erkek olmak üzere toplam 665 çırak öğrenci ve 46'si kız ve 316'sı erkek olmak üzere 362 kalfa öğrenci eğitim görmüştür. Bu kurslara katılan toplam çırak ve kalfa sayısı 1.017'ye ulaşmıştır.

### 3.8.8 Okuma Yazma Kursu

2015 yılında açılan 37 okuma yazma kursuna 204 kursiyer katılmıştır. Alanya'da hemen hemen okuma yazma bilmeyen kimse kalmamıştır.

	2011-2012	2012-2013	2013-2014	2014-2015	2015 - 2016
<b>Okur Yazarlık Oranı %</b>	98,4	98,7	<b>99</b>	<b>99,6</b>	<b>99,7</b>
<b>Açılan Kurs Sayısı</b>	215	71	<b>38</b>	<b>12</b>	<b>37</b>
<b>Katılan Kursiyer Sayısı</b>	6783	1239	<b>237</b>	<b>323</b>	<b>204</b>

**Kaynak:** Kaymakamlık

### 3.8.9 Sürücü Kursu

Alanya'da 2015 yılında toplam 18 sürücü kursu faaliyet yapmıştır. Bu dönemde 3.176 bayan ve 6.957 bay olmak üzere toplam 10.133 kişi bu kurslara katılmıştır.

Özel Motorlu Taşıt Sürücüleri Kursu Verileri 2015-2016				
S. N.	Kursun Adı	Kursiyer		
		Bay	Bayan	Toplam
1	Özel Akgül Motorlu Taşıt Sürücüleri Kursu	0	0	0
2	Özel Alanya Akdeniz Motorlu Taşıt Sürücüleri Kursu	444	172	616
3	Özel Alanya Güneş Motorlu Taşıt Sürücüleri Kursu	271	115	386
4	Özel Alanya Merkez Motorlu Taşıt Sürücüleri Kursu	363	249	612
5	Özel Alanya Mutlu Motorlu Taşıt Sürücüleri Kursu	476	207	683
6	Özel Alanya Pınar Motorlu Taşıt Sürücüleri Kursu	452	307	759
7	Özel Alanya Pınar Motorlu Taşıt Sürücüleri Kursu Avsallar Şubesi	463	175	638
8	Özel Alanya Trafik Motorlu Taşıt Sürücüleri Kursu	428	160	588
9	Özel Avsallar Motorlu Taşıt Sürücüleri Kursu	247	21	268
10	Özel Damлатаş Motorlu Taşıt Sürücüleri Kursu	643	266	909
11	Özel Eren Oba Motorlu Taşıt Sürücüleri Kursu	183	426	609
14	Özel Kaptan Motorlu Taşıt Sürücüleri Kursu Mahmutlar Şubesi	281	133	414
12	Özel Kaptan Motorlu Taşıt Sürücüleri Kursu	453	243	696
13	Özel Kaptan Motorlu Taşıt Sürücüleri Kursu Konaklı Şubesi	484	132	616
15	Özel Konaklı Garanti Motorlu Taşıt Sürücüleri Kursu	486	134	620
16	Özel Konaklı Paşa Motorlu Taşıt Sürücüleri Kursu	214	73	287
17	Özel Mahmutlar Motorlu Taşıt Sürücüleri Kursu	466	82	548
18	Özel Yeşil Alanya Motorlu Taşıt Sürücüleri Kursu	603	281	884
	<b>Toplam</b>	<b>6957</b>	<b>3176</b>	<b>10133</b>

### 3.8.10 Diğer Kurslar

Alanya Şoförler, Nakliyeciler Otomobilciler Esnaf Odası ve Halk Eğitim Merkezi tarafından da eğitici kurslar açılmaktadır.

#### 2015 - 2016 Öğretim Yılı Genel Kurslar

Bu dönemde 301 konuda kurs açıldı. Bu kurslara 10.283 kursiyer katıldı, 9.548 kursiyer başarılı olarak belgelerini aldılar.

Meslek Edindirme Amaçlı Yaygın Eğitim Programlarından Yararlanma Durumu					
	2011 - 2012	2012 - 2013	2013 - 2014	2014 - 2015	2015 - 2016
Açılan Kurs / Grup Sayısı	189	196	399	70	301
Başlayan Kursiyer Sayısı	4839	4949	14348	2350	10.283
Bitiren Kursiyer Sayısı	3287	4106	14248	1120	9.548
Yaygın Eğitimde Derslik Sayısı	29	29	29	25	15
Öğretmen / Usta Öğretici Sayısı	36	44	46	98	98

**Kaynak:** Kaymakamlık

### 3.8.11 Üniversiteler, Fakülteler, Yüksek Okullar:

Alanya'da, çok önemli eğitim programları uygulayan ilk ve orta dereceli okullar, özel okullar ve üniversite, fakülte ve yüksek okullar bulunmaktadır.

Alanya'lı girişimciler Alanya'da bulunan eğitim kurumları ile olumlu etkileşimi içerisinde bulunmaktadır. Çocuklarını okullara gönderdikleri gibi, özellikle üniversitelerde görev yapan öğretim üyeleri ile işbirliği içerisinde çalışmalarını başarı ile yürütmektedir. Üniversite-sanayi işbirliğinin güzel örnekleri Alanya'da meslek kuruluşları ile üniversiteler arasında yaşanıyor.

Alanya'da, Alattin Keykubat Üniversitesi 2015 yılında, Alanya Hamdullah Emin Paşa Üniversitesi de 2011 yılında kurulmuştur.

#### Alattin Keykubat Üniversitesi:

Alanya'da Alaaddin Keykubat Üniversitesi'ne bağlı Alanya İşletme Fakültesi, Alanya Mühendislik Fakültesi, Alanya Tıp Fakültesi, Alanya ALTSO Meslek Yüksekokulu, Gazipaşa MRB Meslek Yüksekokulu, Akseki Meslek Yüksekokulu, Sosyal Bilimler Enstitüsü, Fen Bilimleri Enstitüsü ve Sağlık Bilimleri Enstitüsü başarılı öğrenciler yetiştirmektedir. 2015 yılında toplam öğrenci sayısı 6.392'ye ulaşmıştır.

Alattin Keykubat Üniversitesi	2014	2015
Fakülte Sayısı	4	4
Yüksekokul Sayısı	1	3
Bölüm Sayısı	22	28
Akademik Personel Sayısı	83	118
Fakülte Öğrenci Sayısı	3.302	3.160
Yüksekokul Öğrenci Sayısı	1.743	3.232
Toplam Öğrenci Sayısı	5.045	6.392

(Alaaddin Keykubat Üniversitesi'nin 136 Tıp Fakültesi öğrencisi Akdeniz Üniversitesi Tıp Fakültesinde öğrenim görmektedir)

#### Alanya Hamdullah Emin Paşa Üniversitesi (AHEP):

Alanya Hamdullah Emin Paşa Üniversitesi 03 Mart 2011 tarih ve 6114 sayılı Kanun'la kurulmuştur.

2014 - 2015 öğretim döneminde faaliyete başlayan Üniversitede Sanat ve Tasarım Fakültesi ve Turizm Fakültesi olmak üzere 2 fakülte bulunmaktadır. Sanat ve Tasarım Fakültesi'nde Mimarlık Bölümü, Turizm Fakültesi'nde ise Gastronomi Bölümü ve Turizm Bölümü bulunmaktadır.

Mimarlık Bölümünde hazırlık sınıfı öğrenci sayısı 50, birinci sınıf öğrenci sayısı 41' dir. Turizm Bölümünde hazırlık sınıfı öğrenci sayısı 19, birinci sınıf öğrenci sayısı 15 tir. Gastronomi Bölümü hazırlık sınıfı öğrenci sayısı 37, birinci sınıf öğrenci sayısı 11 dir. Toplam öğrenci sayısı 173'tür.

2015 - 2016 Eğitim Öğretim yılında, Sanat ve Tasarım Fakültesi bünyesinde Animasyon ve Grafik Tasarımı, Reklamcılık ve İletişim Tasarımı, İç Mimarlık ve Çevre Tasarımı bölümlerinin açılması planlanmaktadır. Süleyman Demirel Üniversitesi ile ortak yüksek lisans programları onay için YÖK Başkanlığına gönderilmiştir.

AHEP Üniversitesi	2014	2015
Fakülte Sayısı	2	2
Yüksekokul Sayısı		1
Bölüm Sayısı	3	3
Akademik Personel Sayısı	26	22
Fakülte Öğrenci Sayısı	67	67
Yüksekokul Öğrenci Sayısı		106
Toplam Öğrenci Sayısı	67	173

Kaynak: Alanya Kaymakamlığı

### 3.8.12 Halk Eğitim Merkezi

2015 yılında Halk Eğitimi Merkezinden 107 konuda, 641 kurs düzenlenmiş ve bu kurslara 19.552 kursiyer katılmıştır. Bu kişilere belirtilen meslek dallarında beceri kazandırılmıştır. (Bölüm 5, Tablo: 10)

Alanya'da Halk Eğitim Merkezi tarafından düzenlenen kurslar, Alanya'nın ekonomik gelişmesinde yer alan sektörlerin eleman ihtiyaçları göz önüne alınarak kişilerin meslek edinmelerine yönelik hazırlanıyor. 2015 yılında düzenlenen kursların isimleri aşağıda verilmiştir.

Sandık Kurulu Görevlilerinin Eğitimi (Milletvekili Genel Seçimi), Arı Yetiştiriciliği, Örtü Altı Sebze Yetiştiriciliği, Subtropik Meyve Yetiştiriciliği, Bilgisayar Kullanımı, İnternet Toplu Kullanım Sağlayıcıları, Ofis Programları Kullanımı, Aile Eğitimi Kurs Programı 0-3 Yaş, Afet Bilinci Eğitimi, Temel Bilgisayar, Okur-Yazarlığı Aile Eğitimi Kurs Programı, 3-6 Yaş 4-6 Yaş Çocuk Eğitimi ve Etkinlikleri, Banyo Takımları Dikimi, Basit Nakış İğne Teknikleri, Çeyiz Ürünleri Hazırlama, Dantel Anglez Dekoratif Örtü Dikimi, Ebru,

Elde Aplike, Erzincan Çelik Kalem Bakır İşlemciliği, Elde Kordon İşi, Elde Maraş İşi, Elde Türk İşi, Elde Türk İşlemeleri, Elde Çin İğnesi, Dekoratif Ahşap Süsleme, Firkete Oyası, Hazır Gereçlerle Yapılan Nakışlar, Hesap İşi, İpek Kozası El Ürünleri, Keçe Yapımı, Kırkıyama, Su Kabağı İşlemciliği, Makinede Türk İşi Metal Çiçek Yapma, Örmeye ve Dügümlü Takı Yapma, Kitre Bebek Yapma, Firkete Oyası, Hazır Gereçlerle Yapılan Nakışlar, Hesap İşilpek Kozası El Ürünleri, Keçe Yapımı, Kırkıyama, Su Kabağı İşlemciliği, Makinede Türk İşi, Metal Çiçek Yapma, Örmeye ve Dügümlü Takı Yapma, Kitre Bebek Yapma, Şiş Örüçülüğünde Eldiven Örmeye, Tabii Kumaş Çiçek Yapma,

Takılar (Misinalı) Çivili Örmeye Dügümlü Tığ Oyası, Tutkallı Hamur Çiçek Yapma, Yatak Odası Tekstili Hazırlama, Hububat İşleme Elemanı Hijyen Eğitimi, Kadın Giysileri Dikimi (Düz Dar Etek- Kadın Pantolonu-Bluz- Elbise- Fantezi Elbise), Kadın Model Uygulamalı Etek Dikimi, Şal Etol Dikimi, Fotoğraf Çekimi, Cilt Bakımı ve Temel Makyaj, Dövme ve Takı (Piercing) Hijyen Eğitimi, FöncüKaphıca, Hamam ve Sauna Görevlisi Hijyen Eğitimi, Kuaför (Kadın/Erkek) Hijyen Eğitimi, Saç Bakımı ve Yapımı, Saç Sakal Kesimi, Pet Hayvanları, Sürü Yönetimi Elemanı, Diksiyon, İşaret Dili, Kuran-ı Kerim (Elifba) Okuma, Merkezi Sistem Devlet Memurluğu Sınavlarına Hazırlık, Okullar Hayat Olsun Projesi Etkinlikleri, Orta Öğretim Mezunlarına Yönelik Destekleyici Kurslar, Ortaöğretim Kurumlarından Mezun Olanlara Yönelik Sınavlara Hazırlık Kursu, Osmanlı Türkçesi İmlası, Havuz Suyu Operatörlüğü, Bilgisayar Destekli Muhasebe, Temel Muhasebe, Bağlama Eğitimi (Bozuk Düzen), Gitar Eğitimi (Klasik Gitar), Türk Halk Oyunları Antalya Yöresi, Türk Halk Oyunları Hatay Yöresi, Türk Halk Oyunları Mersin Yöresi Anamur, Türk Halk Oyunları Mersin Yöresi Tarsus, Okuma-Yazma I. Kademe, Okuma-Yazma I. Kademe Seviye Tespit Sınavı,

Okuma-Yazma II. Kademe, Okuma-Yazma II. Kademe Seviye Tespit Sınavı, Ağaç Kesme ve Boylama, Avcı Eğitimi, Arapça Seviye A1, Gıda ve Su Sektöründe Çalışanlar İçin Hijyen Eğitimi, Guaj Boya Resim, Üç boyutlu şekillendirme, Boyacı-Çini İşlemeci, Sır Altı Çini Uygulama, Türkiye Bağımlılıkla Mücadele Eğitimi, Hokey (Salon Hokeyi), Katı Yakıtlı Kalorifer Ateşçisi, Almanca Seviye A1, Şarküteri, Bakkal ve Gıda Pazarları Satış Elemanlığı Hijyen Eğitimi.

**Kaynak:** Alanya Milli Eğitim Müdürlüğü

### 3.9 Kütüphane hizmetleri

Alanya Halk Kütüphanesi'ne 2015 yılında,

- 13.054 çocuk,
- 8.238 yetişkin olmak üzere toplam 21.292 kişi gelmiştir.

Kütüphanede 25.276 kitap bulunuyor. Buna göre kitap başına okuma oranı 1.187'dir.

Alanya Halk Kütüphanesinden Yararlanan Okuyucu Sayısı					
Yıl	Kitap Sayısı	Okuyucu Sayısı			Kitap Başına Okuma Oranı
		Çocuk	Yetişkin	Toplam	
2010	18.995	13.691	5.459	19.150	1.08
2011	21.817	17.830	6.209	24.039	1.10
2012	23.761	14.331	4.437	18.768	1.26
2013	23.533	13.580	4953	18.533	1.28
2014	28.527	10.419	7.078	17.497	1.63
2015	25.276	13.054	8.238	21.292	1.187

**Kaynak:** Alanya Halk Kütüphanesi Müdürlüğü

### 3.10 Alanya Kredi ve Yurtlar Kurumu

Alanya Kredi ve Yurtlar Kurumuna ait yurtların; 245 kız öğrenci, 263 erkek öğrenci toplam 508 öğrenci kapasitesi vardır.

Erkek öğrenci yurdu Kestel mevkiinde ve Kızlarınarı Mahallesi, Kapalı spor salonu yanı mevkiinde bulunmakta ve yurtta 251 öğrenci kalmaktadır. Kız öğrenci yurdu ise Oba Göl Mevkiinde bulunmakta ve yurtta 238 öğrenci barınmaktadır. Alanya Kredi ve Yurtlar Kurumuna ait yurtlarda toplam **489** öğrenci kalmaktadır.

### Öğrenci Yurtları

Öğrenci Yurdu	Kapasitesi			Kalan Öğrenci Sayısı		
	Kız	Erkek	Toplam	Kız	Erkek	Toplam
Kamu	245	263	508	238	251	489

**Kaynak:** Kaymakamlık

### 3.11 İbadet yerleri

**Alanya'da 2015 yılında,**

- 347 Cami,
- 349 Cami Görevlisi (İmam ve Müezzin),
- 86 Kur'an Kursu,
- 1.714 Kur'an Kursu öğrencisi,
- 2 Tane devam eden cami inşaatıve
- 4 Tane tamiratıta ki Cami bulunmaktadır.

**Kaynak:** Alanya Müftülüğü

### 3.12 Sağlık Hizmetleri

Nüfusu ve turizm imkanları ile çok önemli bir yerleşim merkezi olan Alanya'da sağlık hizmetlerine olan ihtiyaç her geçen gün artmaktadır.

Bu nedenle Alanya'da kamuya ait tam teşekküllü sağlık hizmetlerinin yanında, özel kuruluşlara ait modern sağlık hizmetleri de verilmektedir.

Alanya'da Kamu Hastaneleri, Antalya İl Kamu Hastaneler Birliği Genel Sekreterliği'ne bağlıdır. 1. Basamak Sağlık Hizmetleri öncelikli olarak Alanya Toplum Sağlığı Merkezi'ne bağlıdır. 23 Aile Sağlığı Merkezi, 1 Halk Sağlığı Laboratuvarı ve 1 Toplum Sağlığı Merkezi bulunmaktadır. Alanya'da kamuya ait 1 Devlet Hastanesi, 1 Ağız ve Diş Sağlığı Merkezi vardır. 1 özel üniversite hastanesi, 2 özel hastane ve 1 özel tıp merkezi mevcuttur. Ayrıca 5 adet Acil Sağlık Hizmetleri İstasyonu bulunmaktadır.

Alanya'da bulunan hastanelerde, 532 hasta yatağı ve 359 hekim (Acil Sağlık Hizmetleri dahil) vardır. Hastanelerde 2015 yılında 59.426 hasta yatmıştır. Hastaların hastanede yatırılan gün sayısı 130.058 dir. Hastanelerde 42.836 ameliyat yapılmıştır. Özel Alanya Şifa Tıp Merkezi yataklı hastane değildir.

#### 3.12.1 Yataklı Tedavi Kurumları 2015 Yılı İstatistikleri

Yataklı Tedavi Kurumları 01/01/2015 - 31/12/2015						
Hastane Bilgileri	2015					Toplam
	Alanya İlçe Devlet Hastanesi	Başkent Üniv. Alanya Hastanesi	Özel Alanya Anadolu Hastanesi	Özel Alanya Yaşam Hastanesi	Özel Alanya Şifa Tıp Merkezi	
Kadro Yatak	250	120	84	78	0	532
Mevcut Yatak	250	120	84	78	0	532
Poliklinik Sayısı	974.343	352.859	173.845	42.213	38.403	1.581.663
Serviste Yatan Hasta	18.932	14.681	9.383	11.797	4.633	59.426
Taburcu Olan Hasta	18.200	14.624	9.220	11.779	4.633	58.456
Ölen Hasta	431	225	206	18	0	880
Yatırılan Gün	67.218	27.201	21.317	14.322	0	130.058
Yapılan Ameliyat	29.886	5.666	4.297	1.290	1.697	42.836
Normal Doğum	888	165	356	10	11	1.430
Müdahaleli Doğum	748	794	1.460	214	11	3.227
Ortalama Kalış Süresi	3,6	1,9	2,3	1,0	0,0	
H.Yatak işgal Oranı %	74,0	62,1	69,5	50,0	0,0	
Kan Tahlili	1.707.086	483.335	222.458	129.563	7.008	2.549.450
İdrar Tahlili	142.736	21.201	6.156	9.893	8.650	188.636

**Kaynak:** Alanya Sağlık Müdürlüğü



### 3.12.2 Alanya'daki Mevcut Sağlık Personeli Durumu

Alanya'da devlet ve özel hastanelerde istihdam edilen sağlık personeli 11 yardımcı doçent hekim, 221 uzman hekim, 30 pratisyen hekim 6 diř hekim, 7 eczacı, 16 biyolog, 12 teknisyen, 60 ebe, 306 hemřire, 5 m¼d¼r, 174 hizmetli ve 711 diđer personel olmak ¼zere toplam 1.558'dir.

Devlet ve ¼zel Hastanelerde İstihdam Edilen Saęlık Personeli													
01.01.2015-31.12.2015													
Hastane Personeli	Yrd.Doç	Uzm.Dr.	Prt.Dr.	Diř.Dr.	Ecz.	Bio.	Tek.	Ebe	Hem.	Md.	Hiz.	Diđer	Toplam
2015	Devlet	0	103	10	0	4	2	4	44	175	2	20	164
	Başkent	10	52	5	4	1	8	7	5	77	1	108	270
	Anadolu	0	34	6	0	1	3	0	8	39	0	30	177
	Yařam	0	20	7	1	1	2	1	1	12	1	12	89
	řifa Tıp	1	12	2	0	0	1	0	2	3	1	4	11
	<b>Toplam</b>	<b>11</b>	<b>221</b>	<b>30</b>	<b>5</b>	<b>7</b>	<b>16</b>	<b>12</b>	<b>60</b>	<b>306</b>	<b>5</b>	<b>174</b>	<b>711</b>

#### Alanya Toplum Saęlığı Merkezi İle Aile Saęlığı Merkezleri Personel Durumu

Alanya Toplum Saęlığı Merkezi İle Aile Saęlığı Merkezlerinde 86 hekim, 1 diř hekim, 28 hemřire, 84 ebe, 8 saęlık memuru ve 34 diđer personel hizmet vermektedir.

#### Alanya Aile Saęlığı Merkezleri 2015 Yıl Sonu Personel Durumu

	Toplum Saęlığı Merkezi ve Aile Saęlığı Merkezi	Doktor	Diř Doktoru	Hemřire	Ebe	Saęlık Memuru	Çevre Saęlığı Teknisyeni	Diđer
1	Toplum Saęlığı Merkezi	10	1	11	33	5	8	25
2	Halk Saęlığı Laboratuvarı	1	-	-	-	-	-	9
3	1 Nolu Aile Saęlığı Merkezi	9	-	-	9	-	-	-
4	2 Nolu Aile Saęlığı Merkezi	7	-	1	4	-	-	-
5	3 Nolu Aile Saęlığı Merkezi	8	-	1	7	-	-	-
6	4 Nolu Aile Saęlığı Merkezi	7	-	-	6	-	-	-
7	Avsallar Aile Saęlığı Merkezi	3	-	-	3	-	-	-
8	Cikcilli Aile Saęlığı Merkezi	4	-	3	1	-	-	-
9	Çıplaklı Aile Saęlığı Merkezi	2	-	1	1	-	-	-
10	Demirtaş Aile Saęlığı Merkezi	3	-	1	2	-	-	-
11	Emiřbeleni Aile Saęlığı Merkezi	2	-	1	1	-	-	-
12	G¼zelbaę Aile Saęlığı Merkezi	1	-	-	-	1	-	-
13	İncekum Aile Saęlığı Merkezi	1	-	-	1	-	-	-
14	Kargıcak Aile Saęlığı Merkezi	1	-	-	1	-	-	-
15	Kestel Aile Saęlığı Merkezi	3	-	2	-	1	-	-
16	Konaklı Aile Saęlığı Merkezi	4	-	2	2	-	-	-
17	Mahmutlar Aile Saęlığı Merkezi	7	-	2	5	-	-	-
18	Oba Aile Saęlığı Merkezi	3	-	1	1	-	-	-
19	Obaę¼l Aile Saęlığı Merkezi	1	-	-	1	-	-	-
20	Okurcalar Aile Saęlığı Merkezi	2	-	-	1	1	-	-
21	Payallar Aile Saęlığı Merkezi	2	-	-	2	-	-	-
22	T¼rkler Aile Saęlığı Merkezi	1	-	-	1	-	-	-
23	Tosmur Aile Saęlığı Merkezi	2	-	2	-	-	-	-
24	Yeřil¼z Aile Saęlığı Merkezi	1	-	-	1	-	-	-
25	Cezaevi Aile Saęlığı Merkezi	1	-	-	1	-	-	-
	<b>TOPLAM</b>	<b>86</b>	<b>1</b>	<b>28</b>	<b>84</b>	<b>8</b>	<b>8</b>	<b>34</b>

Kaynak: Saęlık M¼d¼rl¼ę¼

**Acil Sağlık İstasyonları**

1. 1 No.lu (Mahmutlar) 112 Acil Sağlık İstasyonu Mahmutlar Mahallesi'nde hizmet vermektedir. 1 No.lu 112 Acil Sağlık İstasyonunda 2 Paramedik, 9 Acil Tıp Teknisyeni, 4 Şoför olmak üzere toplam 15 personel görev yapmaktadır.

2. 2 No.lu (İskele) 112 Acil Sağlık İstasyonu İskele Caddesinde Sağlık Müdürlüğü binasının alt katında hizmet vermektedir. 2 No.lu 112 Acil Sağlık İstasyonunda 5 Doktor, 8 Acil Tıp Teknisyeni, 4 Şoför olmak üzere toplam 17 personel görev yapmaktadır.

3. 3 No.lu (Konaklı) 112 Acil Sağlık İstasyonu Konaklı Mahallesi'nde bulunan Konaklı Aile Sağlığı Merkez binasının üst katında hizmet vermektedir. 3 No.lu 112 Acil Sağlık İstasyonunda 3 Paramedik, 8 Acil Tıp Teknisyeni, 4 Şoför olmak üzere toplam 15 personel görev yapmaktadır.

4. 4 No.lu (Merkez) 112 Acil Sağlık İstasyonu Merkez Kadıpaşa Mahallesi'nde 2 No.lu Aile Sağlığı Merkezi binasının üst katında hizmet vermektedir. 4 No.lu 112 Acil Sağlık İstasyonunda 5 Paramedik, 9 Acil Tıp Teknisyeni, 2 Şoför olmak üzere toplam 16 personel görev yapmaktadır.

5. 5 No.lu (Oba) 112 Acil Sağlık İstasyonu Oba Mahallesi'nde hizmet vermektedir. 5 No.lu 112 Acil Sağlık İstasyonunda 4 Paramedik, 9 Acil Tıp Teknisyeni, 1 Şoför olmak üzere toplam 14 personel görev yapmaktadır.

Alanya'daki hastanelerde bulunan sağlık personeli durumuna baktığımızda 221 uzman hekimin görev yaptığını görüyoruz. Bu hekimlerden 103 ü Alanya Devlet Hastanesi'nde, 34'ü Özel Anadolu Hastanesi'nde, 52'si Özel Başkent Üniversitesi Alanya Hastanesi'nde, 20'si Özel Yaşam Hastanesi'nde, 12'si Özel Şifa Tıp Merkezi'nde, 86'sı Toplum Sağlığı Merkezi'nde ve 5 tanesi de acil sağlık istasyonunda çalışmaktadır.

11 Yardımcı Doçent Özel Başkent Üniversitesi Alanya Hastanesi'nde, 1 Yardımcı Doçent de Özel Şifa Tıp Merkezi'nde çalışmaktadır.

Bu kadrolara ilave olarak, sağlık kuruluşlarında 30 pratisyen hekim, 6 diş hekimi, 7 eczacı, 16 biyolog, 144 ebe, 334 hemşire ve 174 hizmetli personel görev yapmaktadır.

**Alanya'ya ilişkin olarak yaşama kalitesi göstergesi sayılabilecek bazı bilgiler tablolarda gösterilmiştir.**

**Sağlık Personeli Yardımı İle Yapılan Doğumların Toplam Doğuma Oranı:**

Alanya'da doğumlarının hemen hemen tamamının hastanelerde yapıldığını memnuniyetle görüyoruz. 2015 yılında doğum sırasında anne ölümü hiç olmamıştır.

	2012	2013	2014	2015
Toplam Doğum Sayısı	4253	3988	4476	4563
Sağlık Personeli Yardımı İle Yapılan Doğum Sayısı	4250	3981	4472	4558
Sağlık Personeli Olmadan Yapılan Doğum Sayısı	3	7	4	5
Sağlık Per. Yardımı İle Yapılan Doğum Oranı %	%99.3	%99.83	%99.91	%99.89
Doğum Sırasında Ölen Anne Sayısı (Gebe, Loğusa dâhil)	2	2	2	0
Doğum Sırasında Anne Ölümlerinin Oranı (100.000'de)	52	50	44.6	0

**Tam Aşıluluk Oranı (12-23 Aylık Çocuklarda):**

Alanya'da verilen sağlık hizmetlerinden, çocukların aşılmasına baktığımızda çocukların tamamına aşı yaptırıldığını görüyoruz. Hiç aşı olmayan çocuk yoktur. Tüm aşıları yapılmış çocuk oranı % 100'dür.

	2012	2013	2014	2015
BCG %	%99	%99	%99,5	%98,7
DBT-3 (DABT-İPA-HİB) %	%99	%100	%98,2	%99,1
OPV-3 OPV-2 %	%99	%99.5	%96,3	%98,7
KIZAMIK KKK %	%100	%100	%97,5	%98,5
HBV_3 %	%100	%100	%98,4	%99
TT_2+ %	%69	%72	%96.0	%97,1
Hiç Aşısı Olmayan Çocuk Oranı %	%0	%0	%0	%0
Aşıları Tam Olarak Yapılmış Çocuk Oranı %	%100	%100	%100	%100

**Bebek Ölüm Hızı:**

Alanya'da 2015 yılında bebek ölüm oranları 1000 de 7.11, 0 - 4 yaş ölüm hızı 1000 de 0.05 tir. Bu konuda da halkın eğitiminin ve sağlık hizmetlerinin başarısını görüyoruz.

	2012	2013	2014	2015
Bebek Ölüm Hızı (0 - 1yaş) (1000 de)	7.28	8.52	5.13	7.11
0-4 Yaş Ölüm Hızı (1000 de)	-	0.22	0.34	0.05

**Alanya Verem Savaş Dispanseri Verileri (01/01/2015–31/12/2015)**

Alanya Verem Savaş Dispanseri poliklinik sayısı 1688'dir. 1 eski vaka ve 28 yeni vaka tespit edilmiştir.

Faaliyet Verileri	2014	2015
Poliklinik	1697	1688
Eski Vaka	-	1
Yeni Vaka	33	28
İşbirliği Yapmayan	-	-
Akibeti Mechul	-	-
Naklen Giden	-	4
Naklen Gelen	3	3
Vefat	1	3
İlaçsız Kontrole Ayrılan	16	13
Hastaneye Yatan	-	-
Basil (+) Tedavisi Devam Eden	2	1
Basil Menfileşen	14	4
Yapılan BCG	-	-
Uygulanan PPD	730	561
Yeni yıla Devrolan Hasta	20	12
Röntgen Tanı	32.046	29.944
Laboratuarda Bakılan ARB (+)	-	9
Laboratuarda Bakılan ARB (-)	974	127
Kod 11	60	6
Kod 12	11	15
Kod 14	15	-
Kod 15	1	1
Kod 20	1	1
Kod 30	-	-
Kod 40	2	3
Kod 51	6	2
Kod 52	-	3

**Kaynak:** Alanya Sağlık Müdürlüğü

Alanya'da Sağlık Hizmetleri ile ilgili Veriler

Alanya'da 5 hastane (Özel Alanya Şifa Tıp Merkezi yataklı değildir.), 1 toplum sağlığı merkezi, 2 aile hekimliği, 1 verem savaş dispanseri, 532 hasta yatağı bulunuyor. Bu kurumve kuruluşlarda 359 hekim, 779,80 hekim başına düşen hasta,6 diş hekimi, 334 hemşire, 144 ebe, 132 eczane, 7 tane kamunun, 15 tane özel kuruluşların olmak üzere 22 ambulans bulunmaktadır.

**Acil Sağlık İstasyonları**

1. 1 No.lu (Mahmutlar) 112 Acil Sağlık İstasyonu Mahmutlar Mahallesinde hizmet vermektedir. 1 No.lu 112 Acil Sağlık İstasyonunda 2 Paramedik, 9 Acil Tıp Teknisyeni, 4 Şoför olmak üzere toplam 15 personel görev yapmaktadır.

2. 2 No.lu (İskele) 112 Acil Sağlık İstasyonu İskele Caddesinde Sağlık Müdürlüğü binasının alt katında hizmet vermektedir. 2 No.lu 112 Acil Sağlık İstasyonunda 5 Doktor, 8 Acil Tıp Teknisyeni, 4 Şoför olmak üzere toplam 17 personel görev yapmaktadır.

3. 3 No.lu (Konaklı) 112 Acil Sağlık İstasyonu Konaklı Mahallesinde bulunan Konaklı Aile Sağlığı Merkez binasının üst katında hizmet vermektedir. 3 No.lu 112 Acil Sağlık İstasyonunda 3 Paramedik, 8 Acil Tıp Teknisyeni, 4 Şoför olmak üzere toplam 15 personel görev yapmaktadır.

4. 4 No.lu (Merkez) 112 Acil Sağlık İstasyonu Merkez Kadıpaşa Mahallesinde 2 No.lu Aile Sağlığı Merkezi binasının üst katında hizmet vermektedir. 4 No.lu 112 Acil Sağlık İstasyonunda 5 Paramedik, 9 Acil Tıp Teknisyeni, 2 Şoför olmak üzere toplam 16 personel görev yapmaktadır.

5. 5 No.lu (Oba) 112 Acil Sağlık İstasyonu Oba Mahallesinde hizmet vermektedir. 5 No.lu 112 Acil Sağlık İstasyonunda 4 Paramedik, 9 Acil Tıp Teknisyeni, 1 Şoför olmak üzere toplam 14 personel görev yapmaktadır.

Alanya'daki hastanelerde bulunan sağlık personeli durumuna baktığımızda 221 uzman hekimin görev yaptığını görüyoruz. Bu hekimlerden 103 ü Alanya Devlet Hastanesi'nde, 34'ü Özel Anadolu Hastanesi'nde, 52'si Özel Başkent Üniversitesi Alanya Hastanesi'nde, 20'si Özel Yaşam Hastanesi'nde, 12'si Özel Şifa Tıp Merkezi'nde, 86'sı Toplum Sağlığı Merkezi'nde ve 5 tanesi de acil sağlık istasyonunda çalışmaktadır.

11 Yardımcı Doçent Özel Başkent Üniversitesi Alanya Hastanesi'nde, 1 Yardımcı Doçent de Özel Şifa Tıp Merkezi'nde çalışmaktadır.

Bu kadrolara ilave olarak, sağlık kuruluşlarında 30 pratisyen hekim, 6 diş hekimi, 7 eczacı, 16 biyolog, 144 ebe, 334 hemşire ve 174 hizmetli personel görev yapmaktadır.

**Alanya'ya ilişkin olarak yaşama kalitesi göstergesi sayılabilecek bazı bilgiler tablolarda gösterilmiştir.**

**Sağlık Personeli Yardımı İle Yapılan Doğumların Toplam Doğuma Oranı:**

Alanya'da doğumlarının hemen hemen tamamının hastanelerde yapıldığını memnuniyetle görüyoruz. 2015 yılında doğum sırasında anne ölümü hiç olmamıştır.

<b>KRİTERLER</b>	<b>2011</b>	<b>2012</b>	<b>2013</b>	<b>2014</b>	<b>2015</b>
Hastane Sayısı	6	5	4	4	5
Toplum Sağlığı Merkezi	1	1	1	1	1
Aile Hekimliği	23	22	23	23	23
Dispanser Sayısı	1	1	1	1	1
Toplam Yatak Sayısı	592	515	532	532	532
Yatak Başına Düşen Kişi Sayısı	438,8	504,4	497,5	519,31	536,47
Yatak İşgal Oranı	72,15	48,29	61,38	75,78	67,6
Toplam Sağlık Personeli Sayısı	1072	1212	1141	1338	1366
Hekim Sayısı	315	360	365	334	359
Hekime Düşen Kişi Sayısı	702,1	721,6	725,2	827,17	779,80
Diş Hekimi Sayısı	24	32	28	31	6
Hemşire Sayısı	307	272	289	321	334
Ebe Sayısı	83	136	135	136	144
Eczane Sayısı	119	116	121	127	132
Ambulans Sayısı (K+Ö)	18	17	Ö:13 K:7	K:9 Ö:14	K:7 Ö:15
112 İstasyonu	4	4	5	5	5
Bebek Ölüm Hızı (Binde)	7,7	8,1	8,5	6,87	7,11
5 Yaş Altı Ölüm Hızı (Binde)	1,0	0,2	0,2	0,34	0,05

**Kaynak:** Alanya Sağlık Müdürlüğü

### 3.12.3 Gıda Denetim Verileri

Gıda denetim görevlileri 2015 yılında 184 üretim yeri, 2.145 satış yeri, 1.780 toplu tüketim yeri, 61 yem bayisi ve 157 sebze ve meyve üreticisi yani birinci üretim yeri denetlenmiştir. Bu denetlemeler sonucunda 44 işletmeye 127.235.-TL ceza kesilmiştir.

	Denetim Sayısı	İşletme Sayısı
Üretim Yeri (Pastane, fırın vb.)	273	184
Satış Yeri ( Market, manav, kasap vb)	1617	2.145
Toplu Tüketim Yeri (Otel, restaurant, kantin, kafe vb.)	1942	1.780
Yem Bayisi	119	61
Birinci Üretim Yeri (Sebze meyve üreticisi vb.)	11	157
<b>Toplam Denetlenen Yer</b>	<b>3962</b>	<b>4.327</b>
<b>İdari Para Cezası Uygulanan İşletme Sayısı</b>	<b>44</b>	
<b>Toplam Ceza Miktarı</b>	<b>127.235 TL</b>	

#### 4733 ve 4207 Sayılı Yasa Gereğince Yapılan Tütün Komisyonunun Denetim İstatistiği

2015 yılında 6.550 yerde denetim yapılmıştır. 24 işletmeye toplam 36.546.-TL ceza uygulaması yapılmıştır.

2015 Yılı Toplam Denetim Yapılan Yer	6.550
İhbar Yapısı	103
Tütün Yasasını ihlal Eden İşletme Sayısı	24
İdari Para Cezası Uygulan İşletme	24
Toplam Ceza Miktarı	36.546 TL

**Kaynak:** Alanya Kaymakamlığı verilerinden alınmıştır.

### 3.13 Spor Faaliyetleri

(Bu bölümdeki bilgiler Alanya Gençlik ve Spor Müdürlüğü'nden alınmıştır.)

#### 3.13.1 Gençlik Hizmetleri ve Spor Alanya Müdürlüğü

##### (2015 Yılı Sportif Faaliyet, Etkinlik ve Çalışmaları)

Alanya'da 2015 yılında 95 uluslar arası, ulusal ve mahalli düzeyde (Gençlik ve Spor Bakanlığı'na bağlı Spor Federasyonlarınca uluslar arası 25, ulusal 42 ve mahalli 28) sportif faaliyet, milli takım kampları, hakem, gözlemci ve eğitim seminerleri yapılmış 98.604 kişi sportif anlamda Alanya'yı ziyaret etmiştir. Yaklaşık 590.000 konaklama yapılmış ve 30 Milyon TL. gelir elde edilmiş ve bu anlamda Alanya'nın ve ülkemizin tanıtımına önemli katkılar sağlanmıştır.

Alanya'da gerçekleşen önemli sportif organizasyonların başında "Uluslararası Cumhurbaşkanlığı Bisiklet Turu", dağ bisikleti, yol bisikleti, triatlon, plaj voleybolu, plaj futbolu, çocuk eskrim kupası, Avrupa Bayanlar Voleybol Şampiyonası, Royal Cup Futbol Turnuvası, Uluslararası Oryantiring Şampiyonası, Atletizm Yarı Maratonu, Wings For Live World Ran Maraton yarışı, Uluslararası Boks, Kick Boks Şampiyonası ve ulusal olarak ise futbol, taekwon-do, Bedensel Engelliler Türkiye Yüzme Şampiyonası, salon hokeyi, voleybol, basketbol, hentbol, tenis, Bölge Yelken Şampiyonası, plaj futbolu ve Bisiklet Milli Takım kampı vb. gibi sportif faaliyetler gerçekleşmiştir.

Alanya'da iklim şartlarının 12 ay spor yapılmasına uygun olması ve çeşitli spor dallarının yapılabileceği spor tesis ve alanlarının elverişli olması nedeniyle, spor turizminin yılın 12 ayında yapılmasına imkan sağlanmaktadır. Alanya'da 24 futbol sahası, 3 spor salonu, 1 kapalı olimpik yüzme havuzu, 20 plaj voleybolu sahası, 10 plaj futbolu sahası, 1 adet BMX bisiklet pisti, 20 tenis kortu mevcut ve faal olarak hizmet vermektedir. Gençlik faaliyetlerinin yürütülebilmesi için Gençlik Hizmetleri ve Spor Alanya Müdürlüğü çok amaçlı Gençlik Merkezi binası mevcuttur.

Mahmutlar bölgesinde 25.692.04 m<sup>2</sup> – 60.727.07 m<sup>2</sup> (yaklaşık 85 dönüm), Türkler bölgesinde 50.531 m<sup>2</sup>, Okurcalar bölgesinde 23.321.62 m<sup>2</sup>, Gedevet orman bölgesi Mahmutseydi Mahallesiinde 82.864.41 m<sup>2</sup> taşınmazlar, ilgili bakanlıklar tarafından yaz ve kış spor turizmine hizmet verecek çeşitli spor tesisleri ve alanları gerçekleştirmek üzere tahsis edilmiş ve proje çalışmaları başlatılmıştır.

Alternatif spor dalları arasında özellikle sayısı şimdilik 5, ilerleyen dönemde 9 a çıkarılması planlanan golf alanları (Emişbeleni Baltepe Turizm merkezi, Türkler Akyar Turizm merkezi, Mahmutlar Gökce belen Turizm merkezi, Kargıcak Turizm merkezi, Okurcalar Ortaören Turizm merkezi) mevcuttur. Spor turizmine hizmet vermek için ilgili bakanlıklar arası çalışmalar son aşamaya gelmiştir.

Akdağ zirvesinde kayak merkezi yapılmak üzere 80 dönümlük arazi Bakanlar Kurulu kararı ile turizm alanı ilan edilmiş, bakanlıklar arası çalışmalar yürütülmektedir.

Ülkemiz, ilimiz ve Alanyamız için önemli bir spor dalı olan bisiklet sporunun geliştirilmesi, bisiklete binmeyi bir adet haline dönüştürecek sağlıklı hayat süreçlerini de desteklemek üzere Alanya'da bir Veleddrom sahası yer tespiti çalışmaları Spor Genel Müdürlüğü ve Türkiye Bisiklet Federasyonu Başkanlığı tarafından başlatılmıştır.

### 3.13.2 Alanya'da 2015 yılında Düzenlenen Ulusal ve Uluslar arası Spor Organizasyonları ( Beşinci Bölüm, Tablo 4)

2015 yılında Alanya'da 64 ulusal ve uluslar arası spor etkinliği yapılmıştır. Bu etkinliklere toplam 77.648 sporcu katılmıştır.

Alanya sadece turizmde ve tarımda gelişmiş bir şehir değil, iklimözelliklerinin uygunluğu bakımından spor karşılaşmalarında da ilk akla gelen önemli bir şehir durumuna gelmiştir.

Alanya'da 2015 yılında gerçekleştirilen spor etkinliklerinden bazıları aşağıda sunulmuştur. Etkinliklerin tamamı Raporumuzun Beşinci Bölüm, Tablo 4'te verilmiştir.

21 Yaş Altı Salon Hokeyi Kadınlar-Erkekler Hazırlık Kampı, 2015 Cev Bayanlar U18 (Yıldız Kızlar) Avrupa Voleybol Şampiyonası 2'nci Tur Elemesi, Eskrim Yıldızlar Minikler ve Süper Minikler İl Birinciliği Müsabakaları, Albimo Alanyaspor- Fenerbahçe A.Ş., Türkiye Bisiklet Federasyonu Gençler ve Yıldızlar Milli Takım Kondisyon Kampı, Royal Cup 2015 Futbol Turnuvası, Alanya Sezon Açılışı Yol Bisikleti, Albimo Alanyaspor- Gaziantep B.Ş.Bld.Sp.Aybars Kılıçhan Büyüklere Türkiye Taekwondo, Alanya Bld. – Denizli Basketbol (Tkb21), Albimo Alanyaspor- Manisaspor, Masterlar Yüzme Şampiyonası, Albimo Alanyaspor- Adanademirspor, Uzun Kulvar Türkiye Yüzme Şampiyonası, Alanya Oryantiring Günleri ve 3'üncü Kademe Mustafa Karataş Yarışmaları, Albimo Alanyaspor – Altınordu A.Ş., 1'inci Bölge Yüzme (Akdeniz ve Marmara) Şampiyonası, 2'nci Bölge Yüzme (Doğu Anadolu, Ege, Güneydoğu Anadolu, İç Anadolu ve Karadeniz Şampiyonası, Okul Sporları Türkiye Voleybol Final Müsabakaları, 2'nci Lig Bayanlar Final Müsabakaları, Bölge Kupası Yelken Yarışları, - Okullararası Hokeyi Gençler (K-E)- Yıldız Kızlar -Yıldız Erkekler İl Birinciliği Müsabakaları, 16 Yaş Altı Kadın – Erkek Salon Hokeyi Süper Ligi ve 1 inci Ligi Belirleme Müsabakaları, Albimo Alanyaspor-Kayserispor, Çocuk Kupası Eskrim Turnuvası, 51. Cumhurbaşkanlığı Türkiye Bisiklet Turu (Alanya–Alanya Etapı ve Alanya Antalya Etapı), Uluslar Arası Profesyonel Boks ve Kick Boks Özel Müsabakası, 9. Sakıp Sabancı Okullar Arası Goalball, Wings For Life World Ran Maraton Yarışı, Albimo Alanyaspor – Karşıyaka Basketbol Analig (Erkek) 2'nci Final Müsabakaları, Gençlik Haftası Etkinlikleri, Albimo Alanyaspor-Ordu Spor, Hentbol Sezonu Bayanlar Türkiye Şampiyonası, Gençlik Haftası Satranç Turnuvası, Turizm Festivali Uluslar Arası Briç Turnuvası, 1461 Trabzon – İnegölspor, Albimo Alanyaspor-Samsunspor, T.H.F Açık Alan Ramazan Demirci ve Küçükler Hentbol Şenliği, T.H.F Uluslar Arası Plaj Hentbolu Şampiyonası, T.H.F Plaj Hentbol Milli Takım Kampı, Plaj Futbolu Milli Takım Kampı, 15. Alanya Sokak Basketbolu, 30 Ağustos Zafer Bayramı Satranç Turnuvası, 29 Ekim Cumhuriyet Bayramı Satranç Turnuvası, 25'inci İtu Triatlon Dünya Kupası, 23'üncü Uluslar Arası Yüzme Maratonu, Hokeyi Federasyonu Eğitim ve Gelişim Semineri, Bayanlar Milli Takım Epe Kampı, TFF Plaj Futbolu Türkiye Şampiyonası, Motosiklet Festivali Etkinliği, Alanya MTB Cup Bisiklet Yarışı, Motosiklet Festivali Etkinliği, Atay Anma Satranç Turnuvası, Albimo Alanyaspor- Şanlıurfaspor, Görme Engelliler Futsal 1'inci Lig 2'nci Devre Müsabakaları, Bedensel Engelliler Türkiye Bireysel Yüzme Şampiyonası, Alanya Belediye – Bursa Bşb., Albimo Alanyaspor- Şanlıurfaspor, Türkiye Halter Federasyonu Antrenör ve Hakem Gelişim Semineri, Görme Engelliler Spor Federasyonu Çalıştayı, Mevlanayı Anma Satranç Gençlik Turnuvası, Eskrim Süper Minikler ve Minikler Açık Epe Turnuvası olmak üzere toplam 64 müsabaka yapılmış ve bu müsabakalara sporcular, antrenörler, hakemler ve sporcu yakınları ile birlikte toplam 77.648 kişi katılmıştır.

### 3.13.3 2016 Yılında Yatırım Programına Alınması ve Yapılması Düşünülen Yatırımlar

#### 1- 5 Adet Golf Alanı

- 1- Emişbeleni baltepe turizm merkezi
- 2- Türkler Akyar turizm merkezi
- 3- Mahmutlar Gökçebelen turizm merkezi
- 4- Kargıcak turizm merkezi
- 5- Okurcalar Ortaören turizm merkezi

İlgili Bakanlıklar ve Kamu Kurum ve Kuruluşları arasında çalışmalar başlatılmış, devam etmekte ihale aşamasına gelmiş durumda 5 Golf alanının 9 Golf alanına çıkartılması projeleri yürütülmüştür.

#### 2- Akdağ Kayak Merkezi

1999 yılında Bakanlar Kurulu Kararı ile 80 dönümlük arazi turizm alanı olarak ilan edilmiştir. İlgili Bakanlıklar ile Kurum ve Kuruluşlar arasında çalışmalar devam etmektedir. Kış turizmi için Kayak Merkezi ve Sosyal tesisler haline getirilme planları yürütülmektedir.

#### 3- Okurcalar Mahallesi (Alara Çayı Üstü) Futbol Saha ve Spor Tesisleri

Okurcalar mahallesi Ulubük Mevkii 138 ada, 4 parsel, 23.321.62 m2 taşınmaz hazineye ait, 17.12.2007 tarihinde Milli Emlaktan tahsis edilmiş spor tesis ve alanları yapılmak üzere Yap İşlet Devret modeliyle, Okurcalar Belediyesi'ne 04.01.2009 yılında verilmiş, çalışmalar devam ediyor.

Yap İşlet Devret ve Sponsorluk Kanunu ile talep edecek olan işletme sahiplerine spor tesisi yapmak üzere devredilebilir. Gençlik ve Spor Bakanlığı'nca yatırım programına alınmasına ihtiyaç vardır.



#### 4- Türkler Mahallesi (Bilaller Ormanı) Futbol Saha ve Spor Tesisleri

Türkler Mahallesi Alara serisi 210 nolu, 50.531.47 m<sup>2</sup> taşınmaz Devlet Ormanı, Orman Genel Müdürlüğü'nden 09/12/2011 tarihinde kesin izinle 49 yıllığına spor tesis ve alanı yapılmak üzere Gençlik ve Spor Bakanlığı, Spor Genel Müdürlüğü'ne tahsis edilmiş, Spor Tesis ve Alanı yapmak üzere gerekli çalışmalar yapılmıştır.

#### 5- Mahmutlar Mahallesi Spor Sergi Sarayı, 5.000 kişilik Spor Salonu, Futbol Saha ve Spor Tesisleri

Mahmutlar Mahallesi sınırlarında bulunan mülkiyeti hazineye ait olan 852 – 1, 249 – 1, parsellerde bulunan 60.727.07 ve 25.592.04 m<sup>2</sup> toplam 85 dönüm taşınmazın spor tesis ve alanları yapılmak üzere 23/01/2015 tarihinde 49 yıllığına tahsis yapılmak üzere işlemler başlatılmış ön izin alınmıştır. Kesin izin işlemleri başlatılmıştır.

#### 6- Gedeve – Mahmutseydi Mahallesi, Kamp Eğitim Merkezi, Futbol – Spor ve Sosyal Tesisleri

Mahmutseydi mahallesi, Kargı şefliği 162 no.'lu bölümde bulunan 82.864.41 m<sup>2</sup> taşınmaz devlet ormanı, Orman Genel Müdürlüğü'nden, Gençlik ve Spor Bakanlığı, Spor Genel Müdürlüğü'ne 30/01/2013 tarihinde 49 yıllığına ön izinle tahsisi yapılmış, kesin izini Orman Bölge Müdürlüğü'nden bekleniyor. Başta Alanya spor Kulübü olmak üzere, Alanya'ya gelecek olan Uluslar arası ve Ulusal tüm Futbol takımlarına ev sahipliği yapacak çok amaçlı kamp ve spor tesisi yapılması düşünülmektedir.

#### 7- Veledrom Bisiklet Sahası

Her yıl Cumhurbaşkanlığı Bisiklet Turu yapılmaktadır.

### 3.13.4 Yapılan Yatırımlar

#### 1-Alanya Gençlik Merkezi (Mülkiyeti Gençlik ve Spor Bakanlığı'na ait)



- a- Başlangıç : 01/12/2013
- b- Bitiş tarihi : 25/12/2014
- c- Maliyet fiyatı : 3 Trilyon (3 Milyon)
- d- Açılış
- Faaliyete başlangıç tarihi : 25/12/2014

#### 2-Alanya Oba Stadyumu (Mülkiyeti Gençlik ve Spor Bakanlığı'na ait)





- a- Başlangıç : 1993  
 b- Bitiş tarihi : Kesin Kabulü 17/10/2010  
 c- Maliyet fiyatı : 25 Trilyon (25 Milyon)  
 d- Açılış – faaliyete başlangıç tarihi : 17/12/2010  
 e- 02.08.2011 Tarihinde 10 yıllığına protokolle Bakım, onarımı ve işletmesi Alanya Belediyesine tahsis edilmiştir.

### 3- Alanya Kapalı Olimpik Yüzme Havuzu (Mülkiyeti Gençlik ve Spor Bakanlığına ait)



- a- Başlangıç : 1994  
 b- Bitiş tarihi : 17/12/2010  
 c- Maliyet fiyatı : 18 Trilyon (18 Milyon)  
 d- Açılış – faaliyete başlangıç tarihi : 17/12/2010  
 e- 23.05.2012 Tarihinde 10 yıllığına protokolle Bakım, onarımı ve işletmesi Alanya Belediyesi'ne tahsis edilmiştir.

### 3.13.5 Alanya'daki Faal Spor Alanları

#### Futbol Sahaları (Doğal Çim Yüzeyle) Mülkiyeti Gençlik ve Spor Bakanlığı'na Ait:

**1-Alanya Oba futbol stadyumu:** 15.000 Seyirci kapasiteli, 600 araç parklı, tribünlerinin üzeri tamamen kapalı, gece müsabakası yapılabilecek, UEFA ve FIFA kriterlerine uygun Ulusal ve Uluslar arası futbol faaliyetleri yapılabilecek doğal çim yüzeyle futbol sahası.

**2-Milli Egemenlik futbol stadyumu (Doğal Çim Yüzeyle):** Mülkiyeti Gençlik ve Spor Bakanlığı'na ait 5.000 seyirci kapasiteli, tribünlerinin üzeri kapalı, gündüz müsabakalarına elverişli ulusal futbol faaliyetleri yapılabilecek doğal çim yüzeyle futbol sahası.

**3-Zimbitlik futbol sahaları (Doğal Çim Yüzeyle):** 2 Adet amatör müsabakalara ve kamp çalışmalarına uygun, tribün yok, Alanyaspor'un çalışma sahası olarak kullanılmakta.

**4- Alanya Belediyesi Futbol Sahası (Doğal Çim Yüzeyle):** 250 Kişilik portatif tribünü mevcut, amatör spor faaliyetlerine ve kamplara uygun futbol sahası.

**5-Alanya Belediyesi Futbol Sahası (Halı saha yüzeyle):** Amatör sporlara ve kamplara yönelik çalışmalar yapılıyor, tribün yok.

**6- Oba Futbol Sahası (Doğal Çim Yüzeyle):** Amatör sporlara ve kamplara yönelik çalışmalar yapılıyor, tribün yok.

**7- Özel Olivie Eutopya halı saha (Sunı çim yüzeyle):** 1000 Seyirci kapasiteli, amatör, Ulusal ve Kamp çalışmaları yapılabilir.

**8- Kestel Futbol Sahası (Doğal Çim Yüzeyle):** Amatör faaliyet ve kamplara yönelik çalışmalar yapılır. 500 Seyirci kapasiteli kapalı tribünü bulunur.

**9- Özel Goldcity Futbol Sahaları (Doğal çim yüzeyli 2 Adet):** 500 Kişilik portatif tribünlü ulusal ve uluslararası, amatör faaliyet ve kamplara yönelik gece-gündüz çalışmalar yapılabilir.

**10- İncekum Futbol Sahası (Doğal Çim Yüzeyli):** Mülkiyeti Gençlik ve Spor Bakanlığı'na ait 500 seyirci kapasiteli amatör ve kamp faaliyetlerine yönelik çalışmalar yapılabilir.

**11- Konaklı Futbol Sahası (Doğal Çim Yüzeyli):** 1500 seyirci kapasiteli ulusal, amatör faaliyetlerin yapılabileceği futbol sahası.

**12- Konaklı Amatör Futbol ve Antrenman Sahası (Doğal Çim Yüzeyli):** Mülkiyeti Gençlik ve Spor Bakanlığı'na ait tribünsüz amatör spor faaliyetleri yapılabilecek futbol sahası.

**13- Türkler Futbol Sahaları (4 Adet) (Doğal Çim Yüzeyli):** 1000 Seyirci kapasiteli ulusal, amatör ve kampların yapılabileceği futbol sahalrı.

**14- Özel Lonicera Otel Futbol Sahaları (Doğal çim yüzeyli):** Ulusal, amatör ve kampların yapılabileceği futbol sahalrı, tribünü yok.

**15- Avsallar Futbol Sahası (Doğal çim yüzeyli):** 1000 Seyirci kapasiteli, tribünü mevcut, amatör ve kamp çalışmaları yapılabilir.

**16- Avsallar Futbol Sahası (Toprak zeminli):** Mülkiyeti Gençlik ve Spor Bakanlığı'na ait 500 seyirci kapasiteli, amatör spor ve kamplara yönelik çalışmalar yapılabilir.

**17- Özel Justniano Beach Futbol Sahası (Doğal çim yüzeyli) :** Tribünü yok amatör ve kamplara yönelik çalışmalar yapılabilir.

**18- Özel Alaiye Otel Futbol Sahası (Doğal Çim yüzeyli):** Tribünü yok, amatör ve kamp çalışmaları yapılabilir.

**19- Demirtaş Nizami Futbol Sahası (Toprak zeminli):** Soyunma odaları, hakem odaları betonarme amatör spor ve kamplara yönelik çalışmalar yapılabilir (İl Özel İdaresi'nce yapılmıştır.)

### 3.13.6 Spor Salonları

**1- Alanya Atatürk Spor Salonu:** Mülkiyeti Gençlik ve Spor Bakanlığı'na ait parke nizami zeminli, çok amaçlı uluslar arası ve ulusal, amatör ve kamp çalışmaları yapılabilir. 1.500 seyirci kapasiteli tribünü mevcut.

**2- Alanya Belediyesi 75. Yıl Spor Salonu:** Nizami parke zeminli, ulusal, amatör ve kamp çalışmaları yapılabilir, 500 seyirci kapasiteli tribünü mevcut.

**3- Alanya Avsallar Spor Salonu:** Mülkiyeti Gençlik ve Spor Bakanlığına ait 250 seyirci kapasiteli tribünü, nizami parke zeminli, ulusal, amatör ve kamp çalışmaları yapılabilir.

**4- Özel ÖHEP Koleji Spor Salonu:** Parke zeminli, 250 seyirci kapasiteli, amatör ve kamp çalışmaları yapılabilir.

**5- Özel TED Koleji Spor Salonu:** 100 Seyirci kapasiteli sentetik zemin, amatör ve kamp çalışmaları yapılabilir.

**6- Özel Ufuk Koleji Spor Salonu:** 100 Seyirci kapasiteli, sentetik zemin, amatör ve kamp çalışmaları yapılabilir.

**7- Özel Doğa Koleji Spor Salonu:** 100 Seyirci kapasiteli, sentetik zemin, amatör ve kamp çalışmaları yapılabilir.

### 3.13.7 Yüzme Havuzları

**1- Alanya Kapalı Olimpik Yüzme Havuzu:** Mülkiyeti, Gençlik ve Spor Bakanlığı'na ait 1000 seyirci kapasiteli, 10 kulvarlı, 25x50 mt ebatlarında 3,10 mt derinliğinde çok amaçlı yüzme havuzu. Uluslararası, ulusal, amatör ve kamp çalışmaları yapılabilir, nizami yüzme havuzu.

**2- Alanya Belediyesi Açık Yüzme Havuzu:** Açık yüzme havuzu, 8 kulvarlı 12x25 mt ebatlarında ve 1,10 mt derinliğindedir. Ulusal, amatör ve kamp çalışmaları yapılabilir, tribünü mevcut değil.

**3- Özel TED Koleji Kapalı Yüzme Havuzu:** 6 Kulvarlı kapalı yüzme havuzu. amatör ve kamp çalışmaları yapılabilir. Tribünü mevcut değil.

### 3.13.8 Bmx Bisiklet Pisti :

Mülkiyeti Alanya Belediye Başkanlığı'na ait Türkiye Bisiklet Federasyonu'na tahsisli BMX bisiklet pisti ilk defa ülkemizde Alanya'da yapılmıştır. Ulusal ve uluslararası faaliyetlere, yarışma, kamp ve eğitim çalışmalarına uygundur.

### 3.13.9 Açık Kort Tenis Alanları

1- Mülkiyeti, Alanya Belediye Başkanlığı'na ait 4 adet nizami toprak kort alanları.

2- Mülkiyeti, Alanya Belediye Başkanlığı'na ait tartan sıcak asfalt ve beton zeminli, halka açık nizami ölçülerde olan 8 adet semt kort alanları.

3- Mülkiyeti, Alanya Marina'ya ait 2 adet nizami toprak zeminli kort.

### 3.13.10 Açık Plaj Voleybol Sahası

1- Mülkiyeti hazineye ait, kullanım hakkı Alanya Belediye Başkanlığı'na ait sahil kesiminde bulunan 20 adet plaj voleybolu sahası.

### 3.13.11 Açık Plaj Futbol Sahası

1- Mülkiyeti hazineye ait, kullanım hakkı Alanya Belediye Başkanlığı'na ait sahil kesiminde bulunan 10 adet plaj futbolu sahası.

### 3.13.12 Açık Plaj Hentbol Sahası

1- Mülkiyeti hazineye ait, kullanım hakkı Alanya Belediye Başkanlığı'na ait sahil kesiminde bulunan 10 adet plaj hentbolu sahası.

### 3.13.13 Projeler

1- Gençlik alanında gençliğe yönelik sanat, kültür, eğitim ve beceri kursları düzenlemek Gönül Elçileri çerçevesinde gençliğin kendi katılımları ile farkındalık oluşturarak çeşitli etkinliklere katılmak “Madde Bağımlılığına Hayır” projesi ile gençleri bilgilendirmek ve boş zamanlarında daha etkin, üretken ve proje üreten bir gençlik oluşturmak gibi projelerde yer almalarının sağlanması.

2- 7'den 77'ye herkesi sporla tanıştırmak her bireyin en az bir spor dalında eğitim almalarını, etkin olmasını sağlamak.

3- İlkokul 2. sınıftan başlatılmak üzere okul sporlarının katılımcı ve spor dalında branşlaşmasını sağlamak, çok sayıda öğrenci / sporcu kimliği kazandırmak, lisanslı sporcu sayısı ve kulüp sayılarını artırmak, dolayısıyla sporda alt yapı oluşturmak, gençlerimizi spor dalları ile buluşturmak.

4- İlk temel eğitimde okul sporları, (Kulüp sporlar) amatör sporları ve kabiliyetleri doğrultusunda ise profesyonelleştirmek aşamalarını, beden eğitimi öğretmenleri, spor uzmanları ve antrenörlerle desteklemek.

5- Çevremizin çevresel, iklim, kültür ve eğitim olgusuna göre ana spor dallarının belirlenip, belirlenen bu spor dallarında (Bisiklet – Yüzme – Eskrim – Golf – Okçuluk – Basketbol – Futbol – Voleybol-Triatlon-Plaj Futbolu-Plaj Voleybolu –Hentbol-Plaj Hentbolu-Yelken gibi) branşlaşmak, öğrenci – sporcularını yönlendirmek, okulları pilot okul, pilot spor dalı branşı ile belirleyip o dallarda gelişip branşlaşmalarını sağlamak.

## 3.14 Kültür ve Sanat Faaliyetleri

Alanya'da iki (2) kütüphane var. Kütüphanenin ödünç verme servisine 51.092 okuyucunun üyeliği bulunuyor. Kütüphanenin mevcut kitap sayısı 45.403 tür.

Alanya'da vatandaşlara hizmet veren 28 basımevi, 3 sinema, 1 kültür merkezi bulunmaktadır. Amatör ve profesyonel olarak tiyatro grupları faaliyet göstermektedir.

Dört tane yerel gazete ve 9 dergi yayımlanmaktadır. 3 radyo ve iki yerel TV kanalı bulunmaktadır.

Akdeniz Üniversitesi, eski adıyla Konaklı Belediyesi ile Alanya Ticaret ve Sanayi Odası (ALTSO) işbirliğinde Alanya'ya kazandırılan ve ülkemizin en büyük ikinci kongre merkezi olan Akdeniz Üniversitesi Konaklı Kongre Merkezi Alanya turizminin ve kültür faaliyetlerinin gelişmesine önemli katkıları olmaktadır.

### 3.14.1 Alanya Kültür Merkezi Faaliyetleri

2003 Yılından bu yana hizmet veren Kültür Merkezi'nde hizmet kalitesinin artırılması için 2013 faaliyet dönemi içerisinde;

- Tüm bina için 2012 yılı faaliyet döneminde yapılmaya başlanan merkezi havalandırma sistemi, otomasyon düzeni de dahil olmak üzere tamamlanmış,

- 400 Kişilik çok amaçlı salondaki seyir kalitesini arttırmak amacıyla yeni sahne düzenlemesi yapılarak tavan ve ses-ışık sistemi yenilenmiş,

- Tüm bina genelinde kamera sistemi kurulmuş ve yangın alarm sistemi revize edilmiş,

- Sergi salonunda mekan olarak yeni düzenlemeler yapılmış ve sergi askı sistemi oluşturulmuştur. Ayrıca mekanın aydınlatması da yenilenmiştir.

Alanya Kültür Merkezi'nde düzenlenen etkinlikler yıllar itibarıyla aşağıdaki tabloda görülmektedir.

Yıl	Tiyatro	Sergi	Konser	Seminer / Sempozyum	Diğer Etkinlikler	Toplam
2011	58	25	25	51	52	211
2012	40	15	31	16	37	139
2013	72	16	30	19	64	201
2014	75	9	22	18	55	179
2015	84	15	18	28	40	185

### 3.14.2 Alanya Belediyesi'nin kültür etkinlikleri(2015 yılında)

15. Alanya Uluslararası Turizm ve Sanat Festivali, 12. Uluslararası Alanya Taş Heykel Sempozyumu, 11. Geleneksel Alanya Gökbel Yaylası Güneş Festivali yıl içinde düzenlendi.

Kültür Merkezi'nde 2015 yılı içerisinde toplam 185 etkinlik düzenlenmiştir. Bunlar; 84 tiyatro, 28 seminer - sempozyum, 15 sergi ve 40 okul etkinliği, gösteri, dinleti, müzikal gibi diğer etkinliklerdir.

**El sanatları Kursları:** Alanya Belediyesi tarafından Halk Eğitim Merkezi Müdürlüğü arasında imzalanan Mesleki, Teknik ve Sosyal Kültürel Kurslar Protokolü uyarınca Türk El Sanatları ile Alanya'nın kaybolmaya yüz tutmuş el sanatlarının yaşatılması ve öğrenilmesi amacıyla Belediye bünyesinde düzenlenen kurslara 2015 yılında 220 kişi katılmıştır.

**Emine Hacı Kura Kütüphanesi:** 2009 yılında hizmete açılan kütüphaneye bu sene 30.460 kişi gelmiştir. Kütüphanenin kitap sayısı 20.290'a yaklaşmıştır. Kütüphanenin bilgisayar bölümünde düzenlenen bilgisayar kurslarına 2015 yılında 44 kişi katılmıştır.

### 3.15 Alanya'da Kayıtlı Araç Sayısı – 2015

Alanya'da toplam motorlu araç sayısı 2015 yılında 119.247'dir.

1000 kişiye düşen araç sayısı Alanya'da 404'tür. Bu sayı dünyada 165, Avrupa Birliği ülkelerinde 477 ve Türkiye'de ise 164'tür. Alanya motorlu araç varlığı bakımından Türkiye ortalamasından yüksek, Avrupa Birliği ortalamasına yakındır.

En fazla araç 47.546 ile otomobildir.

İkinci sırada 44.182 ile motosiklet gelmektedir. Alanya'da Akdeniz iklimi olduğu için motosikletler her mevsim kullanılmaktadır. Motosikletler hem hizmet aracı olarak, hem de araba kiralama şirketleri tarafından kiraya da verilebilmektedir. Bu motosikletler, turistlerin oldukça ilgisini çekmektedir.

Motorlu araçların üçüncü sırasında 20.635 sayı ile kamyonet yer alıyor.

Alanya'da, 1.834 minibüs,

1.802 Kamyon,

1.082 Otobüs,

1.053 Traktör bulunmaktadır.

Cinslerine Göre Araç İstatistikleri					
Araç Cinsi	2011	2012	2013	2014	2015
Motorsiklet	34.441	36.745	39.442	41.953	44.182
Otomobil	33.160	37.069	40.591	44.195	47.546
Minibüs	1.632	1.811	1.913	1747	1.834
Otobüs	1.014	1.079	1.079	1.044	1.082
Kamyonet	15.553	16.867	18.035	19.277	20.635
Kamyon	1.547	1.660	1.647	1.697	1.802
Traktör	910	940	977	1.013	1.053
Çekici	130	153	195	229	250
Özel amaçlı taşıt	134	137	157	183	186
Tanker	74	86	87	85	85
Arazi taşıtı	1.075	456	342	278	237
Römork-Yarı Römork	160	190	242		
Römork				14	15
Yarı Römork				280	340
Özel plaka	28	20	21		
<b>Toplam</b>	<b>89.830</b>	<b>97.213</b>	<b>104.728</b>	<b>111.995</b>	<b>119.247</b>

**Kaynak:** Alanya Emniyet Müdürlüğü verilerinden derlenmiştir.

### 3.16 2015 yılında Alanya'da sürücü belgesi sayıları

2015 yılında alınan B sınıfı sürücü belgesi sayısı 60.732'dir. Genel toplam 92.710'dur.

Sürücü Belgelerine Ait İstatistik Bilgileri					
Cinsi	2011	2012	2013	2014	2015
A1	-	-	-	30	30
A2	245	228	311	2227	2.811
B	3.763	2.981	3169	56.448	60.732
C	-	-	-	2.817	2.818
D	3	-	2	24	35
E	237	199	135	5.245	5.319
F	-	-	-	23	23
G	-	-	-	9	9
H	13	13	2	102	106
A1+B				131	131
A1+C				59	59
A1+E				4	4
A2+B				15.284	17.054
A2+C				525	525
A2+D				3	4
A2+E				2.899	2.979
A2+G				3	3
B+G				12	14
D+G				3	3
E+G				9	9
E+D				4	5
E+D+G				1	1
A2+B+G				14	14
A2+C+G				2	2
A2+D+G				6	6
A2+E+G				11	12
A2+E+D				2	2
B+A1	15	9	3		
C+A1	-	-	-		
E+A1	-	-	-		
B+A2	1.300	1.012	1457		
D+A2	1	-	-		
E+A2	234	138	116		
B+G	1	4	-		
D+G	-	-	4		
E+D	-	-	1		
E+G	-	-	-		
F+G	-	-	-		
A2BG	3	4	1		
A2DG	4	-	-		
A2EG	-	-	3		
<b>TOPLAM</b>	<b>5.819</b>	<b>4.588</b>	<b>5.204</b>	<b>85.895</b>	<b>92.710</b>

**Kaynak:** Alanya Emniyet Müdürlüğü verilerinden derlenmiştir.

### 3.17 2015 Yılı Alanya Geneli Trafik Polisi Ekip Faaliyetleri

2015 yılında Alanya'da polis ekipleri tarafından 63.617 araç kontrol edilmiştir. 22.277 sürücüye ceza yazılmış ve bu cezaların toplamı 7.447.472.- TL'dir. Kontrollerde 5.576 araç trafikten men edilmiştir.

2014 – 2015 Yılı Karşılaştırması	2014	2015
Kontrol edilen araç sayısı	71.579	63.617
Ceza yazılan sürücü sayısı	19.919	22.277
Sürücüye yazılan para cezası miktarı		7.447.472.-TL
Tescil plakasına uygulanan ceza adedi	22.413	24.556
Tescil plakasına uygulanan ceza miktarı		6.910.731.-TL
Toplam ceza adedi		46.833
Toplam ceza miktarı		14.358.203.-TL
Trafikten men edilen araç sayısı	7.007	5.576
Alkollü araç kullanan sürücü sayısı	460	804

**Kaynak:** Alanya Emniyet Müdürlüğü

### 3.18 Alanya Gümrük Müdürlüğü'nün 2015 yılı ile ilgili Faaliyet Bilgileri

		Gelen	Giden
Gazipaşa Havalimanı Gümrük Muhafaza Bölge Amirliği	Uçak Sayısı	1.852	1.852
Alanya Gümrük Müdürlüğü	Gemi Sayısı	33	33
Alanya Gümrük Müdürlüğü	Yat Sayısı	121	113
Gazipaşa Havalimanı Gümrük Muhafaza Bölge Amirliği	Uçak Yolcu Sayısı	255.201	201.132
Alanya Gümrük Müdürlüğü	Gemi Yolcu Sayısı	19.089	254.317
Alanya Gümrük Müdürlüğü	Yat Yolcu Sayısı	416	325
Alanya Gümrük Müdürlüğü	İhracat Tescil edilen Beyanname Sayısı		128
Alanya Gümrük Müdürlüğü			10.125.718,41 dolar

**Kaynak:** Alanya Gümrük Müdürlüğü

Gümrüğe,

255.201 Uçak yolcusu gelmiş,  
201.132 Uçak yolcusu gitmiş,

121 Yat gelmiş,  
113 Yat gitmiştir.

33 Gemi gelmiş,  
33 Gemi gitmiştir.

1.852 Uçak gelmiş,  
1.852 Uçak gitmiştir.

128 Adet ihracat beyanname tescil edilmiştir.  
Çıkış beyanname kıymet toplamı: 10.125.718,41 dolardır.



### 3.19 Alanya Limanı Gemi ve Yolcu Bilgileri

Alanya limanından 34 gemi transit geçmiştir.  
Kıbrıs hatlı gemi gelmemiştir.  
13 Yat gelmiştir.  
Toplam gemi ve yat sayısı 47'dir.  
22.321 yolcu transit geçmiştir.  
Kıbrıs'tan gelen ve  
Kıbrıs'a giden yolcu yoktur.  
Toplam yolcu sayısı 22.321'dir.

**ALİDAŞ Alanya Liman İşletmeleri Denizcilik Turizm A. Ş. Verileri:** Bu veriler UDH Bakanlığı Alanya Liman Başkanlığı verileri ile birleştirilmiştir.

İşlem / Yıl	2010	2011	2012	2013	2014	2015
Transit Geçen Gemi Sayısı	29	35	31	53	23	34
Kıbrıs Hatlı Gemi Sayısı	39	45	36	19	0	0
Diğer Gemi ve Yat Sayısı	368	182	487	288	147	13
<b>Toplam Gemi ve Yat Say.</b>	<b>436</b>	<b>262</b>	<b>554</b>	360	170	47
Transit Yolcu Sayısı	21.070	42.108	36.650	57.233	19.093	22.321
Kıbrıs tan Gelen Yolcu Sayısı	4.029	4.111	3.116	1810	0	0
Kıbrıs'a Giden Yolcu Sayısı	3.954	4.340	3.643	1592	0	0
<b>Toplam Yolcu Sayısı</b>	<b>29.053</b>	<b>50.559</b>	<b>43.409</b>	60.635	19.093	22.321

**Kaynak:** Alanya Liman İşletmeleri Denizcilik Turizm Ticaret ve Sanayi A.Ş. (ALİDAŞ)

### 2015 Yılı ile ilgili Alanya Otogar Verileri

Otogar gelirleri: 1.324.387,50.-TL'dir.

Alanya'dan karayolları ve şehirlerarası bağlantısı ile hemen hemen Türkiye'nin tüm illerine ve büyük ilçelerine otobüs seferleri yapılmaktadır. Ulaşımın ağırlığı D-400 Mersin-Antalya ve Alanya - Konya karayolundan sağlanmaktadır. 1997 Yılında ağırlık kazanan Alanya – Manavgat – Serik –Konya - Ankara bağlantılı şehirlerarası otobüs seferleri artarak devam etmektedir. Alanya'ya otobüs seferleri, turizm mevsimi nedeniyle yaz aylarında oldukça fazladır.

2015 Yılında Alanya otogarından 6.744 Antalya'ya, 27.290 şehirlerarası, 19.431 transit ve toplam 53.465 otobüs geliş ve gidiş yapmış ve bu işlemlerden 1.324.387,50-TL gelir elde edilmiştir.

Alanya Otogarından Çıkan Otobüs ve Otogar Gelirleri										
YIL	Alanya-Antalya		Transit		35-44 Koltuk		Şehirler Arası		Toplam	
	Adet	Ücret	Adet	Ücret	Adet	Ücret	Adet	Ücret	Adet	Ücret
2011	---	61.240.00	----	138.500.00	-----	31.520	----	710.052	----	941.312.00
2012	63.200	---	147.050	---	75.660	---	633.668	---	919.578	919.578.00
2013	62.522		204.392		91.750		773.818		1.132.486	1.132.486
Alanya şehirlerarası otobüs terminali 14/08/2014 tarihinden itibaren Antal a Ulaşım Hizmetleri Petrol Sanayi ve Ticaret A.Ş. tarafından işletilmeye başlatılmış ve veriler de bu tarih itibarıyla alınmıştır.										
2014	2.524		7.597				10.934		21.055	526.416,50

Alanya otogarından çıkan otobüs ve otogar gelirleri 01/01/2015 – 31/12/2015					
Yıl	Antalya	Şehirler arası	Transit	Toplam	Elde edilen gelir TL
2015	6.744	27.290	19.431	53.465	1.324.387,50

**Kaynak:** Antalya Ulaşım Hizmetleri Petrol Sanayi ve Ticaret A.Ş.



## 3.21 Ulaştırma ve Haberleşme Hizmetleri

### 3.21.1 Haberleşme Hizmetleri

#### Telekomünikasyon ve Posta Hizmetleri

Alanya'da yapılan çalışmalar kapsamında şehir merkezi ve mahallelerin tamamına ve birçok yaylaya telefon hizmeti sağlanmaktadır.

Bakır kabloların fiber kablolarla dönüşümü çalışmaları kapsamında Alanya merkezinde Alanya I ve Alanya II santrallerinin tamamı (PSTN %60, ADSL %68,00) fiber sistemlere dönüştürülmüştür. Böylelikle en yoğun kullanılan santrallerde yüksek hızlı internet hizmeti 2012 yılı sonu itibarıyla hizmete verilmiştir. Ayrıca teknolojik gelişmelere paralel olarak 10 adet büyük santralde IPTV (İnternet üzerinden TV Yayını /TİVİBU) hizmeti verilmeye başlanmıştır.

Fiber kent olmayan santral sahalarında da Fiber sistem sayısına her geçen gün yenileri eklenerek özellikle turizm alanlarında kurumlaşmış müşteri segmentindeki otellere ve bireylere sağlanan hizmetlerin kalitesinin artırılması yönünde azami gayret sarf edilmektedir.

2015 Yılı içerisinde şebeke iyileştirme çalışmaları kapsamında iyileştirme çalışmaları yapılmıştır. Kablosuz telefon hizmeti ile çalışan ve ADSL hizmeti sağlamayan Güzelbağ mahallesi bakır altyapı ile donatılmış ve böylelikle tüm mahallede ADSL hizmeti verilmeye başlanmıştır.

#### Alanya'da kurulu telefon santralleri ve hat kapasiteleri (2015):

Alanya'da kurulu bulunan telefon santralleri ve hat kapasiteleri gün geçtikçe arttırılmakta ve taleplere en uygun şekilde cevap verecek hale getirilmektedir. 2015 yılında toplam işletme kapasitesi 87.450 ye çıkarılmıştır.

Alanya'da Kurulu Telefon Santralleri ve Hat Kapasiteleri					
Kurulu Telefon Santrali	İşletme Kapasitesi	Kurulu Telefon Santrali	İşletme Kapasitesi	Kurulu Telefon Santrali	İşletme Kapasitesi
Alanya - 1	36.288	Gözüküçüklü	113	Okurcalar	1.574
Alanya - 2	5.506	Gümüşkavak	178	Payallar - 1	1.171
Alanya - 3	7.134	Güney	335	Payallar - 2	1.276
Alanya - 4	3.641	Güzelbağ	604	Soğukpınar	208
Avsallar	4.501	Hocalar	522	Sultaneli	583
Aydap	162	Karamanlar	208	Şihlar	241
Bademağacı	208	Karapınar	208	Tırlar	306
Bıçakçı	242	Kargıcak	559	Toslak	299
Bucak	112	Kargıcak - 2	1.028	Türkler	1.173
Çamlıca	274	Kestel	1.891	Türктаş	177
Çakallar	588	Konaklı - 1	1.915	Yeşilköy	799
Demirtaş	1.430	Konaklı - 2	2.003	Yeşilöz	572
Dereköy	1.125	Mahmutlar	5.460		
Elikesik	268	Mahmutseydi	300		
Fakırcalı	179	Obaköy	2.089	<b>TOPLAM</b>	<b>87.450</b>

**Kaynak:** Türk Telekom Alanya

#### Alanya Telekom Müdürlüğü 2015 Yılı Faaliyet Verileri:

Alanya'da otomatik santral 42, çalışan ADSL 42.135, otomatik çalışan abone 44.626, ve ankesörlü telefon 958'dir.

Faaliyet	2015
Çalışan ADSL sayısı	42.135
Abone nezdinde kontör	-
Faal otomatik santral	42
Otomatik çalışan abone	44.626
Bekleyen abone	-
Ankesörlü telefon	958

**Kaynak:** Türk Telekom Alanya

**Alanya'da posta telgraf istatistiği 2015**

Alanya'da 2015 yılında 475.634 yurt içi ve 96.132 yurt dışı mektup, 105.780 yurt içi taahhütlü ve 2.610 yurt dışı taahhütlü mektup kabul edilmiştir.

Dağıtılan Posta Maddeleri yurt içi 3.422.150, yurt dışı 52.314 olmuştur. Gelen koliler yurt içi 211.164, yurt dışı koliler ise 3.960 olmuştur.

Kabul edilen hizmetler	2015	
	Yurt içi	Yurt dışı
Mektup	475.634	96.132
Taahhütlü Mektup	105.780	2.610
Posta Kartları	52.127	482.218
Tebrik Kartları	37.818	3.011
Basılmış Kağıt	96.924	482
Küçük Paket	988	612
Adli Tebligat	368.217	-
Posta Çekleri	120.628	-
Posta Çek Ödemeleri	93.864	-
Tlf. Tahsilat (Telsim – Avea)	74.812	-
Banka Kredi Kartı Tahsilatı	11.736	-
Döviz Havale Kabulü	152	-
Değerli Mektup	311	-
Dağıtılan Posta Maddeleri	3.422.150	52.314
Kabul Edilen Havale	75.636	-
Ödenen Havale	93.864	-
Kabul Edilen Koliler	39.601	182
Gelen Koliler	211.164	3.960
Kabul Edilen Ödemeliler	422	-
Gelen Ödemeliler	38.280	-
Kabul edilen APS	85.117	118
Dağıtılan APS	123.903	323
Normal Telgraf	1.724	-
Acele Telgraf	212	-
Yıldırım Telgraf	-	-
Yıllık Telgraf Hizmeti	1.936	-

**Kaynak:** Alanya PTT Merkez Müdürlüğü

**3.21.2 Havayolu Hizmetleri**

Alanya kent merkezine 125 kilometre mesafedeki uluslararası Antalya ve 35 km. uzaklıktaki Gazipaşa Havaalanı uluslararası tarifeli ve tarifersiz uçak seferlerine açıktır. Antalya'ya en yoğun uluslararası tarifeli uçak seferlerini Türk Hava Yolları yapmaktadır.

Yurtdışı seferlerin bir kısmı İstanbul bağlantılıdır. Antalya'ya birçok yabancı uçak şirketinin de tarifeli seferi vardır. Gazipaşa Havaalanı'nın açılmasıyla beraber Alanya'nın havaalanına olan uzaklığı yaklaşık 30 dakikaya inmiştir. Gazipaşa Havaalanı 3 park pozisyonu bulunurken, yapılan çalışmalar sonucunda 6 park pozisyonuna, ayrıca terminal kapasitesi 6.500 metrekareye çıkarılmıştır. Pist uzatma çalışmaları tamamlanmıştır.

**3.21.2.1 Antalya Havalimanı****İç Hatlar**

2015 yılında Toplam iç hat uçak sayısı 51.828' dir.  
Toplam yolcu: 6.889.567 olmuştur.

**Dış Hatlar**

Antalya'ya Toplam dış hat gelen ve giden uçak sayısı: 123.255 olmuştur.  
Dış hatlardan 20.837.491 kişi gelmiş ve yaklaşık bir o kadar da dış hatlar ile gitmiştir.

Antalya'ya uçak ile gelen yolcuların ülkeleri en çok kişiye göre şu şekilde sıralanabilmektedir:

Almanya, Rusya, Hollanda, Türkiye, İngiltere, İsveç, Ukrayna, Belçika, Danimarka, İran, Fransa, İsviçre.

Antalya Havalimanı İstatistikleri							
Yıl	İç Hat Seferleri		Dış Hat Seferleri		Toplam		Dış Hat Seferiyle Gelen - Giden Yolcuların Milliyetleri (%)
	Uçak	Yolcu	Uçak	Yolcu	Uçak	Yolcu	
2010	34.203	3.693.552	114.624	18.300.452	148.827	21.994.004	%27 Alm, %27 Rus, %5 İng, %5 Hol., %4 Ukr, %3Fra, %2 Nor
2011	40.147	4.555.054	124.613	20.440.290 (Tahmini Rakam)	164.760	24.995.344 (Tahmini Rakam)	%26 Rusya, %25 Almanya, %5 Hollanda, %4İngiltere, %3.5 İsveç, %3.2 Ukrayna
2012	39.760	4.971.752	121.224	20.152.836	160.984	25.096.144	%27 Almanya, %26 Rusya, %5 Hollanda, %4 İngiltere, %3.31 İsveç, %3.09 Ukrayna, %2.84 Norveç, %2.35 Fransa
2013	45.107	5.550.845	126.465	21.353.453	171.572	26.904.298	Rusya (%32), Almanya (%26), Hollanda (%5), Ukrayna (%4), Avusturya (%2), Belçika (%2), İsviçre (%2), Belarus (%1), İngiltere (%4), Fransa (%2), Kazakistan (%2), Danimarka (%2), Finlandiya (%1), İsveç (%3), Polonya (%2), Çek Cumhuriyeti (%1), Diğerleri 8%3)
2014	49.118	6.188.513	128.768	23.000.000	177.886	29.188.513	Rusya, Almanya, Hollanda, İngiltere İsveç, Ukrayna, Kazakistan, Belçika, Polonya, Avusturya, Norveç, Danimarka, Fransa, İsviçre, Çek Cumhuriyeti, Beyaz Rusya, Finlandiya, İran, Slovakya, İsrail, Romanya, Macaristan, İtalya, Slovenya, KKTC ve Türkiye
2015	51.828	6.889.567	123.255	20.837.491	175.083	27.727.058	TC %4, ALM %28, BEL %2, İSVR %2, İNG 4, HOL %5,
							RUS %26, FRA %1, DAN %2, FİN %1, İRN %1, BLR %1 İŞÇ %3, NOR %2, UKR %3, POL %2, ÇEK %1, KAZ %1 DİĞER %4

**Kaynak:** Devl. Hav. Meydl. İşl. Gen. Md. Antalya Hava Limanı Baş Md.'lüğü.

### 3.21.2.2 Gazipaşa Havalimanı

Alanya, Gazipaşa ve Anamur'a yönelik hizmet vermesi planlanan Gazipaşa Havalimanı Alanya'ya 35 km. mesafededir. Gazipaşa Havalimanı'nın Alanya ve çevresine hizmet eden uluslararası bir merkez haline gelmesi amaçlanmıştır.

#### Gazipaşa Havalimanı Yolcu Verileri (Gümrük Müdürlüğü)

Gümrük Müdürlüğü görev sahası içerisinde; KKTC Girne Limanı ile Alanya Limanı arasında yolcu taşımacılığı seferleri ile transit yolcu taşıyan ve günübirlik gelen ve giden yabancı bayraklı yolcu gemileri seferleri yapılmaktadır. Bahis konusu gemilerde bulunan yolculara ait eşyaların gümrük işlemleri ile bu gemilere verilen transit beyannamesi muhteviyatı gıda maddeleri ve gemi donatım malzemeleri ile iç pazardan temin edilen kumanya teslimine ilişkin fatura muhteviyatı eşyaların teslimi işlemleri ikmal edilmektedir.

Diğer taraftan; 2009 yılında uluslararası uçuş trafiğine açılan Gazipaşa Havalimanı'nın Gümrük işlemleri mobil sistemde Alanya Gümrük Müdürlüğüne ikmal edilmektedir. Alanya Yat Limanı'nda yat ve yolcu işlemleri yürütülmesinin yanında Bakan Oluru ile 13.05.2009 tarihinde 'Geçici hava hudut kapısı' ilan edilen Gazipaşa Havaalanına taşınmalı gümrük hizmeti sunmakta iken 14/06/2013 tarihinden itibaren söz konusu

işlemler, Alanya Gümrük Müdürlüğü'ne bağlı olarak kurulan Gazipaşa Havalimanı Gümrük Muhafaza Bölge Amirliği tarafından ikmal edilmektedir.

Alanya'ya gelen yerli ve yabancı turistler ile ihracatçılar ve ithalatçılar Gazipaşa ve Antalya Havalimanı'ndan yararlanmaktadır. Gelişen ulaşım imkanları ile Alanya'da çok kısa süre içerisinde turizmdeki artışın, ticaretle ve sanayide de görüleceğini rahatlıkla ifade edebiliriz.

Alanya kent merkezine 125 kilometre mesafedeki uluslararası Antalya Havalimanı uluslararası tarifeli ve tarifersiz uçak seferlerine açıktır. Antalya'ya en yoğun uluslararası tarifeli uçak seferlerini Türk Hava Yolları yapmaktadır. Yurtdışı seferlerin bir kısmı İstanbul bağlantılıdır. Antalya'ya birçok yabancı uçak şirketinin de tarifeli seferi vardır. Gazipaşa Havalimanı'nın açılmasıyla beraber Alanya'nın havalimanına olan uzaklığı yaklaşık 30 dakikaya kadar inmiştir.

Gazipaşa Havalimanının Önemli Turistik Merkezlere Mesafesi	
Yer	Mesafe (km)
Mahmutlar	30
Alanya	45
Anamur	81
Bozyazı	93
Manavgat / Side	105
Belek / Serik	150
Antalya	180
Silifke	215
Kemer	230
Kumluca	266

Gazipaşa Havalimanı 500.000 yolcu/yıl kapasitesine sahiptir. Havalimanında 2.144 m<sup>2</sup>'lik terminal binası, 1.825.30 m. ebadında beton kaplama pist, 96x50 ebadında 2 uçak kapasiteli apron ve 150 araç kapasiteli otopark bulunmaktadır. Havalimanına 2011 yılı içerisinde iç hat ve dış hat uçuşları başlamıştır.

Gazipaşa Havalimanı'na 2012 yılında toplam 884 uçak iniş yapmış, 79.740 kişi havalimanına giriş yapmıştır. 2014 yılında Aralık sonu itibariyle toplam 5.359 uçak iniş yapmıştır. Bu uçaklardan 2.537'si iç hatlardan, 2.822'si de dış hatlardan gelmiştir. Havalimanına giriş yapan yolcu sayısı 726.201 kişidir. Bu yolculardan 316.821'i iç hatlardan, 409.380'i de dış hatlardan gelmiştir. Bir önceki yıla göre karşılaştırıldığında dikkate değer bir artış olduğu görülmektedir.

2015 yılında 6.705 uçak iniştir. Bu uçaklardan 3.103 tanesi iç hatlardan, 3.602 tanesi de dış hatlardan gelmiştir. Havalimanına giriş yapan yolcu sayısı 914.890 kişidir. Bu yolculardan 403.897'u iç hatlardan, 510.999'u da dış hatlardan gelmiştir. Her sene yolcu sayısında dikkate değer bir artış olduğu görülmektedir.

### Gazipaşa Havaalanı Yolcu İstatistiği

Gazipaşa Havalimanı 2014 - 2015 yolcu ve uçuş verileri														
	Uçuş						Genel Toplam	Yolcu						Genel Topl.
	İç hat		İç Hat Topl.	Dış Hat		Dış Hat Topl.		İç hat		İç hat Topl.	Dış Hat		Dış Hat Topl.	
	Gelen	giden		Gelen	giden			Gelen	giden		Gelen	giden		
2014	1268	1269	2537	1411	1411	2822	5359	155301	161520	316821	207062	202318	409380	726201
2015			3.103			3.602	6.705			403.897			510.999	914.890

**Kaynak:** Gazipaşa Havaalanı Müdürlüğü

### 3.21.3 Denizyolu

Alanya, tarihinden gelen kazanımlarıyla ve coğrafi özelliklerinin uygun olması nedeniyle deniz ulaştırmasına ve denizcilik ürünlerinin elde edilmesine çok uygun bir yapıya sahiptir.

Deniz ulaştırması için yat limanı, yük gemileri için limanlar, yükleme ve boşaltma imkanları, gemilerin konaklayacakları iskeleler, gemilerin yapımı, bakımı ve onarımı ile ilgili faaliyetler ekonomik gelişmelere önemli imkanlar sağlamaktadır.

**Alanya Liman Başkanlığı**

Alanya'da deniz hudut kapısı mevcuttur. Kıyı tesisleri uluslararası deniz trafiğine açıktır. Akdeniz'e sınırı olan ülkeler ile Avrupa'dan seyahat acentelerinin düzenlediği Akdeniz turlarında kurvaziyer gemileri ve yatlar Alanya'ya gelmektedir. KKTC Girne Limanından, Alanya'ya feribot seferleri yapılabilmektedir.

Alanya Liman Başkanlığı İdari Sınırları, Okurcalar Mahallesi Alara Çayından, Gazipaşa İlçesi Kaledran mevkesine kadar yaklaşık 130 km. karayolu uzunluğunda kalan kıyı alanını kapsamaktadır.

**Alanya Liman Başkanlığı İdari Sınırları:**  
**36° 40'00" K - 031° 38'42" D (Alara Çayı)**  
**36° 05' 38" N - 32° 32' 18" E (Sündürme Burnu)**

Alanya Liman Başkanlığı sorumluluk sahasında dört adet kıyı tesisi bulunmaktadır:

**-Alanya Balıkçı Barınağı:**

**Tesis İşleticisi:** S.S. Alanya Su Ürünleri Kooperatifi.

Draftı 3-5 metre olan gemiler yanaşır. Alanya Balıkçı Barınağı inşaat süreci henüz tamamlanmamış bir kıyı tesisidir. Balıkçı, gezinti, özel tekne vb. deniz araçları tarafından halihazırda kullanılmaktadır.

**-Gazipaşa Yat Limanı:**

**Tesis İşleticisi/Yüklenici:** ALİDAŞ Alanya Liman İşletmeleri Denizcilik Tur. Tic. ve San.A.Ş ve Aydoğan Tur. Taah. Tic. ve San A. Ş ortak girişimi.

Draftı 4 metre olan gemiler yanaşır. İnşaat süreci henüz tamamlanmamış bir kıyı tesisidir. Yaklaşık 30 adet 8 - 15 metre arası balıkçı, özel tekne vb. gibi deniz araçları tarafından kullanılmaktadır.

**-Alanya Yat Limanı (Alanya Marina):**

**Tesis İşleticisi:** Alanya Marina Hizmetleri Denizcilik Tur.Tic. ve San.A. Ş. dir.

Kültür ve Turizm Bakanlığı'ndan belgeli, draftı 4 metre olan gemiler yanaşır. 67.000 m<sup>2</sup> korunaklı su sahası içinde toplam deniz kapasitesi 250, 20.000 m<sup>2</sup> kara park sahası içinde kara kapasitesi (çekek yeri) 150 adet deniz aracı bağlama yeri mevcuttur. Toplam 4.071 m<sup>2</sup> üst yapı tesisi ile yat ve benzeri deniz araçlarına hizmet vermektedir.

**Yıllar İtibarı ile Yat Trafiği Verileri (Alanya Marina)**

İşlem / Yıl	2010	2011	2012	2013	2014	2015*
Yat Giriş ve Yenileme ( Y1) vb.	183	185	225	106	145	126
Değişiklik( D1,D2,D3 ) vb.	63	79	100	19	44	74
Çıkış, Yenileme (Y2) Vb.	120	199	162	97	119	118
Kışlama Kalan Yat Sayısı		29	71	25	9	2
<b>Toplam İşlem Sayısı (Y1,Y2,D1,D2,D3)</b>	<b>366</b>	<b>492</b>	<b>487</b>	<b>222</b>	<b>308</b>	<b>320</b>

\*2015 verileri 28.12.2015 tarihi itibarıyla verilmiştir.

**Kaynak:** Alanya Kaymaklığı

**-Alanya Limanı (ALİDAŞ):**

**Tesis İşleticisi:** ALİDAŞ Alanya Liman İşletmeleri Denizcilik Tur.Tic. ve San.A.Ş dir.

Rıhtım / İskele Uzunluğu **532.50** metredir. Maksimum draftı 14.50 metreye kadar olan gemiler yanaşabilmektedir.Gemi kabul kapasitesi yaklaşık olarak 240 ad./yıldır. ISPS (Uluslararası Liman Tesisi Güvenlik Kodu) koda tabidir. Feribot, yat ve yolcu gemilerinin (kurvaziyer gemiler vb.) yanaşabildiği bir kıyı tesisidir.

Alanya Liman Başkanlığı İdari Sınırları, Okurcalar Mahallesi Alara Çayından, Gazipaşa İlçesi Kaledran mevkesine kadar yaklaşık 130 km. karayolu uzunluğunda kalan kıyı alanını kapsamaktadır. Rıhtım/İskele uzunluğu **53.250** metredir. Alanya Liman Başkanlığı sorumluluk sahasında dört adet tesisi bulunmaktadır. Alanya Balıkçı Barınağı, Gazipaşa Yat Limanı, Alanya Yat Limanı ve Alanya (Alıdaş) Limanı'dır.

**Alanya Limanı Yolcu Trafiği Verileri (ALİDAŞ)**

2015 yılında gelen transit gemi sayısı 34, diğer gemi ve yatlar 13 olmak üzere toplam gemi sayısı 47 olmuştur. Bu gemiler ile toplam yolcu sayısını oluşturan transit yolcu sayısı 22.321 olmuştur. Bu dönemde Kıbrıs'tan gemi gelmemiştir.

işlemler, Alanya Gümrük Müdürlüğü'ne bağlı olarak kurulan Gazipaşa Havalimanı Gümrük Muhafaza Bölge Amirliği tarafından ikmal edilmektedir.

Alanya'ya gelen yerli ve yabancı turistler ile ihracatçılar ve ithalatçılar Gazipaşa ve Antalya Havalimanı'ndan yararlanmaktadır. Gelişen ulaşım imkanları ile Alanya'da çok kısa süre içerisinde turizmdeki artışın, ticarete ve sanayide de görüleceğini rahatlıkla ifade edebiliriz.

Alanya kent merkezine 125 kilometre mesafedeki uluslararası Antalya Havalimanı uluslararası tarifeli ve tarifersiz uçak seferlerine açıktır. Antalya'ya en yoğun uluslararası tarifeli uçak seferlerini Türk Hava Yolları yapmaktadır. Yurtdışı seferlerin bir kısmı İstanbul bağlantılıdır. Antalya'ya birçok yabancı uçak şirketinin de tarifeli seferi vardır. Gazipaşa Havalimanı'nın açılmasıyla beraber Alanya'nın havalimanına olan uzaklığı yaklaşık 30 dakikaya kadar inmiştir.

İşlem / Yıl	2008	2009	2010	2011	2012	2013	2014	2015
Transit Gemi Sayısı	86	74	29	35	31	53	23	34
Diğer gemi ve yatlar							1	13
Kıbrıs Gemi Sayısı	47	45	39	45	36	19	-	0
<b>Toplam Gemi</b>	<b>133</b>	<b>119</b>	<b>68</b>	<b>80</b>	<b>67</b>	<b>72</b>	<b>24</b>	<b>47</b>
Transit Yolcu	45.415	50.315	21.070	42.034	36.650	57.233	19.093	22.321
Kıbrıs Gelen Yolcu	5.830	3.943	4.029	4.103	3.116	1810	-	0
Kıbrıs Giden Yolcu	5.341	4.043	3.954	4.360	3.643	1592	-	0
<b>Toplam Yolcu</b>	<b>56.586</b>	<b>58.299</b>	<b>29.053</b>	<b>50.497</b>	<b>43.409</b>	<b>60.635</b>	<b>19.093</b>	<b>22.321</b>

Kaynak: ALİDAŞ

### 3.21.4 Karayolu Hizmetleri

Alanya D-400 Alanya-Mersin karayolu üzerinde bulunmaktadır. Doğu ve batı ulaşımı bu yol üzerinden sağlanmaktadır.

Ayrıca Konya –Akseki karayolu da son yıllarda özellikle İç Anadolu bölgesi ile ulaşımında önemli bir yer almıştır. Konya-Ermenek karayolu da Karayolları Genel Müdürlüğü'ne devredilerek ıslah çalışmaları sürmektedir. Bu yol yaz aylarında kullanılabilir. Ağırlıklı olarak Ermenek ve Sarıveliler ilçeleri ile Alanya yaylalarına ulaşım için kullanılmaktadır.

Alanya, sahil şeridi boyunca uzanan kara yolları ile tatilcilerin kolay ulaşımı için ve yol üzerinde istedikleri yerde kalabilmeleri için gayet uygun bir şehirdir. Karayolu ile Alanya'ya ulaşmak isteyenler için Alanya'nın Türkiye içersindeki en uzak şehre uzaklığı 24 saati geçmez. Alanya Türkiye'yi bir ağ gibi sarmış büyük ana yollara da yakındır.

Karayolu olarak Alanya'ya en yakın il Antalya'dır ve uzaklığı 135 km'dir.

Ulaştırma hizmetlerinin artması ve ulaştırma hizmetleri arasındaki uyumun sağlanması Alanya'daki ekonomik ve toplumla ilgili faaliyetlerin kolaylıkla yapılmasını sağlamıştır. Ekonomik gelişmeler için ulaştırma hizmetleri ve toplumun tüm kesimleri tarafından kullanılabilen karayollarının önemli yararları vardır. Alanya, Mersin ve Antalya karayolu ile Akdenizi, İç Anadolu'ya bağlayan yolların içindengeçmesi ile önemli bir ulaştırma avantajına sahip olmuştur.

### 3.21.5 Yerel Ulaşım

Alanya'da kent içi toplu ulaşım, yerel yönetimin denetiminde çalışan otobüsler ve dolmuşlar yani minibüslerle yapılır. Toplu taşıma araçlarıyla kentin doğu ve batı uçları birbirine bağlanmıştır.

Alanya sınırları içerisindeki yol durumu aşağıdaki tabloda gösterilmiştir.

Yol Durumu											
Yol Ağı Cinsi	Bakım Ağında Olan Yollar							Kar Mücadelesi Yapılan			
	Beton	Sathi	Parke	Stabilize	Toprak	Geçit Vermez	Toplam	Yollar			Toplam
	Asfalt	Kaplam	(Km)	(Km)	(Km)	(Km)		Daimi	İmkan	Açılmayan	
(Km)	(Km)					(Km)	(Km)				
Devlet Yolu	72	-	-	-	-	-	72	-	-	-	-
İl Yolu	2	99	0,5	-	-	18	119,5	9	40	-	49
<b>Toplam</b>	<b>74</b>	<b>99</b>	<b>0,5</b>	<b>-</b>	<b>-</b>	<b>18</b>	<b>191,5</b>	<b>9</b>	<b>40</b>	<b>-</b>	<b>49</b>

Antalya'nın sınırları içerisindeki yol durumu aşağıdaki tabloda gösterilmiştir.

### Sath Cinslerine Göre Antalya İli Yol Ağı Durumu

Sath Cinsleri	Devlet Yolu		İl Yolu		Toplam	
	Km	%	Km	%	Km	%
Asfalt Betonu	279	30	17	2	296	16
Sathi Kaplama	612	65	684	80	1.296	72
Parke Kaplama			3		3	
Stabilize	2				2	
Toprak Yol	17	2			17	1
Geçit Vermez	27	3	153	18	180	10
Turistik Yol			186 Km			
Otoyol			176 Km			
<b>Toplam</b>	<b>937</b>	<b>100</b>	<b>857</b>	<b>100</b>	<b>1.794</b>	<b>100</b>

**Kaynak:** Antalya Karayolları 13'üncü Bölge Müdürlüğü

### Antalya – Alanya – Gazipaşa-5.Bl.Hd.

Yol ağı uzunluğu toplam 192 km. uzunluğundaki yolun 159 km.'si bitümlü sıcak karışım kaplamalar (BSK)'lı 15 km.'si sathi kaplamalı olarak tamamlanmıştır.2015 Yılında 14 km.'si binder kaplamalı olarak tamamlanmıştır.

Alanya-Gazipaşa yolunda BSK üst yapı çalışmaları devam etmektedir. Zeytinada-5.Bl.HD. arasında kalan 13 km.'lik kesmin Gökçebelen Tüneli ile birlikte Genel Müdürlük ihalesi beklenmektedir.

### Antalya –Alanya Yolu KöprülÜ Kavşaklar

Yıllık Ortalama Günlük Trafik (YOGT)'si 51.091 olan yolun ağıdaki toplam uzunluğu 100 km.'dir. güzergahın tamamı BY-BSK olarak hizmet vermektedir. Antalya-Serik arasında (D-400) 22 adet kavşağın 11 adedi köprülÜ kavşak olarak tamamlanmıştır. 3 adedinde ( Çallı, Demokrasi, Havaalanı) yapım çalışmaları devam etmektedir. 8 adet (Uncalı, Sanayi,Gebiz, Kocayatak, Çandır, Cumalı, Karadayı, Boğazkent) ve Manavgat geçişinde 4 adet(Manavgat Batı, Side, Sorgun, Manavgat Doğu) köprülÜ kavşak proje çalışmaları tamamlanmış, 2016 yılında ihale edilecektir.

### Otoyol Proje Hizmetleri

	Afyon		Isparta	Burdur	Antalya	Denizli	Toplam		TOPLAM
	3. Bl.	13.Bl.	13 Bl.	13.Bl.	13.Bl.	2.Bl.13.Bl.	13 Bl.	2-3 Bl.	
<b>Afyon Antalya</b>	<b>135</b>	<b>16</b>	<b>27</b>	<b>79</b>	<b>21</b>		<b>143</b>	<b>135</b>	<b>278</b>
<b>Antalya-Alanya</b>					<b>155</b>		<b>155</b>		<b>155</b>
<b>Denizli-Burdur</b>				<b>83</b>		<b>49</b>	<b>83</b>	<b>49</b>	<b>132</b>
	<b>151</b>		<b>27</b>	<b>162</b>	<b>176</b>	<b>49</b>	<b>381</b>	<b>184</b>	<b>565</b>



	Toplam		Tünel		Viyadük		Köprü	
	Uzunluk		Uzunluk		Uzunluk	Adet	Uzunluk	Oran
	Km	Adet	m	Adet	m		M	
<b>Afyon Antalya Otoyolu</b>	<b>278</b>	<b>2</b>	<b>3.595</b>	<b>27</b>	<b>21.160</b>			<b>% 9</b>

<b>Antalya-Alanya</b>	<b>155</b>	<b>10</b>	<b>12.420</b>	<b>23</b>	<b>20.477</b>	<b>15</b>	<b>1.455</b>	<b>% 22</b>
<b>Denizli-Burdur</b>	<b>132</b>	<b>4</b>	<b>13.115</b>	<b>2</b>	<b>2.450</b>			<b>% 12</b>
<b>TOPLAM</b>	<b>565</b>	<b>16</b>	<b>29.130</b>	<b>52</b>	<b>44.087</b>	<b>15</b>	<b>1.455</b>	<b>% 13</b>

**Kaynak:** Antalya Karayolları 13 üncü Bölge Müdürlüğü.

#### Alanya Ayrımı Hadim Yolu

Seydişehir – Manavgat Ayrımı – Cevizli – 3. BL. HD. Yolu.

Toplam 65 km. uzunluğunda olan yolun 1 km.'si BY/SK, 6 km.'si TY/SK olarak tamamlanmıştır. 2015 yılında topoğrafyası çok bozuk olan Kuş Yuvası mevkiinde toplam uzunlukları 5,8 km. olan 5 adet tek tüp tünel ile birlikte 6 km.'lik kesim tek yol BSK olarak tamamlanmıştır. Mahmutlar imar sınırları içerisinde kalan 3,5 km.'lik ve Kuşyuvası-Yalnızardıç Barajı arasındaki 25 km.'lik kesimde TY/BSK çalışmaları, kalan kesimlerde proje çalışmaları devam etmektedir. Proje çalışmalarının tamamlanması sonrasında ihale edilmesi hedeflenmektedir.

Antalya-Manavgat ayrımından itibaren 5 km. BY-SK, kalan 88 km. TY-SK olarak ve 4.990 m. uzunluğundaki Demirkapı Tüneli ile birlikte projelendirilerek 3 ayrı ihalede çalışmalar devam etmektedir.

Çalışmaların 2017 yılında tamamlanması hedeflenmektedir.

#### (Seydişehir-Manavgat) Ayr. -Cevizli-3.Bl.Hd. Yolu

Toplam 38 km. uzunluğundaki yolsatı kaplamalı tek yol olarak tamamlanmıştır. Yapılan iyileştirme çalışmaları sonucunda güzergahta 4 km. kısalmıştır. Standardı düşük olan Tekebeli Rampası mevkiinde 19 km.'lik kesimin ihalesi 14/12/2015 tarihinde yapılmış ve ihale süreci devam etmektedir.

#### Manavgat-Akseki Ayr. – Gündoğmuş-Köprülü Yolu

YOGT'si 303 olan yolun toplam uzunluğu 66 km. dir. Güzergahın 0,3 km.'si BY/SK 65,7 km. TY-SK olarak hizmet vermektedir.

Standardı düşük olan 17,8 km.'lik kesimde iyileştirme çalışmaları ve kalan kesimlerde iyileştirme proje çalışmaları devam etmektedir.

#### Konaklı – Güzelbağ-Gündoğmuş Yolu

YOGT'si 495 olan yolun toplam uzunluğu 59 km dir. Güzergahın 1 km. BY-SK 58 km.'si TY-SK olarak hizmet vermektedir.

2015 Yılında standardı düşük olan 2 km. TY/SK tamamlanmış, 7 km.'lik kesimde iyileştirme çalışmaları devam etmektedir.

Kalan kesimlerde de iyileştirme proje çalışmaları devam etmektedir.

#### Antalya – Alanya Ayrımı - Beşkonak

Toplam uzunluğu 33 km. dir. Güzergahın tamamı TY-SK olarak hizmet vermektedir.

2014 yılında yapım çalışmalarına başlanan yolun 10 km.'si TY/SK olarak tamamlanmıştır. Bir kısmı Milli Park alanı içerisinde kalan yolun rolekasyon projesi tamamlanmış, 17/12/2015 tarihinde ihalesi yapılmış, ihale süreci devam etmektedir.

### 3.21.6 Alanya Belediyesi'nin 2015 İmar Faaliyetleri

Alanya Belediyesi tarafından 2014 yılında 470 inşaat ruhsatı ve 3.037 iskan ruhsatı verilmiştir. İskan ruhsatlarının 2.736 sı daire bağımsız bölüm, 3 depo, 4 apart otel ve 10 otel ve pansiyondur.

Belediye tarafından verilen 580 imar durum belgesinin 133'ü terk, 102'si tevhit, 185'i ifraz, 340'ı subasman vizesi ve 55'i diğer belgelerden oluşuyor.

İmar Faaliyetleri	2014
1- İnşaat Ruhsatı	470
2- İskan Ruhsatı	037
Daire Bağımsız Bölüm	2736
Dükkan Bağımsız Bölüm	275
Depo Bağımsız Bölüm	3
Apart Otel	4
Otel + Pansiyon	10
Büro	-
Okul	3
Diğer (Öğrenci Yurdu)	6
3- İmar Durum Belgesi	580
Terk	133
Tevhit	102
İfraz	185
Plan Kote	
Aplikasyon	
Subasman Vizesi	340
Diğer	55
Tescil	

#### Alanya Belediyesi'nin 2015 İmar Faaliyetleri

Alanya Belediyesi tarafından 2015 yılında 778 inşaat ruhsatı, 3.075 iskan ruhsatı ve 390 imar durum belgesi verdi.

İskan ruhsatlarına baktığımızda 4047 daire bağımsız bölüm, 603 dükkan bağımsız bölüm, 6 depo bağımsız bölüm, 18 otel ve pansiyon ve 5 de diğerleri başlığı altında verildiğini görüyoruz.

Belediye tarafından verilen imar durum belgelerine baktığımızda 78 terk, 81 tevhit, 111 ifraz, 284 subasman kotu belirleme 223 subasman vizesi ve 30 da diğerleri başlığı altında işlem yapıldığını görüyoruz.

1. İnşaat Ruhsatı	778
2. İskan Ruhsatı	3.075
Daire Bağımsız Bölüm	4.047
Dükkan Bağımsız Bölüm	603
Depo Bağımsız Bölüm	6
Otel + Pansiyon	18
Okul	3
Büro	-
Diğer	5
3. İmar Durum Belgesi	390
Terk	78
Tevhit	81
İfraz	111
Plan Kote	-
Aplikasyon (Subasman Kotu Belirleme)	284
Subasman Vizesi	223
Diğer	30
Tescil	-

**Kaynak:** Alanya Belediyesi İmar ve Şehircilik Müdürlüğü

### 3.2.2 Basın Yayın

Alanya kendi gelişme şartlarına uygun basın ve yayın organları ile adını Türkiye'ye ve dünyaya duyurmaktadır.

Alanya'da yerel gazeteler, dergiler, televizyonlar ve radyolar açılmış ve çalışmalarını devam ettirmektedir. Bu çalışmalar ile Alanya'nın sesi hem Alanyalılara, hem de tüm Türkiye ve dünyaya duyurulmaktadır.

#### 3.22.1 Radyo, Televizyon ve Gazete Hizmetleri

Alanya'da yayın yapan 3 Yerel radyo kanalı, 2 yerel televizyon kanalı, 4 yerel günlük gazete, 4 haftalık gazete ve 9 dergi bulunmaktadır.

Gazeteler ve Dergiler	Tel	Fax	Yayınlama Zamanı
Yeni Alanya Gazetesi	513 17 55	513 98 60	Günlük
Haber Alanya Gazetesi	511 77 88	511 88 99	Günlük
Alanya Postası	513 73 00	513 73 00	Günlük
Gerçek Alanya	513 65 13		Günlük
Demirtaşın Sesi	511 63 66	511 63 66	Haftalık
Mahmutlar Haber	528 70 09	528 70 09	Haftalık
Mahmutlar Postası	528 31 05	...	Haftalık
Mahmutlar News	528 31 05	...	Haftalık
Alanya Vizyon Life Night (Dergi)	513 17 55	513 98 60	Aylık
Sinerji (Dergi)	512 96 91	512 96 80	Aylık
ALTSO (Dergi)	512 16 97	513 69 07	Aylık
Albüm (Dergi)	511 45 75	511 45 75	Haftalık
Hello (Dergi)	0 530 770 26 31	...	
Adres (Dergi)	511 71 26	511 56 71	Aylık
Hello Alanya (Dergi)	528 66 37	...	
Türkiş Magazin (Dergi)	513 14 44	...	
Hey Aktüel (Dergi)	0530 770 26 31		Haftalık

**Kaynak:** Kaymakamlık

Tv Kanalları	Tel	Fax
Alanya Tv	522 18 51	522 18 51
Kanal A	514 09 84	514 13 48

Radyolar	Tel	Fax
Mega Fm	512 65 62	511 61 22
Radyo Flash	512 78 55	511 88 27
Radyo Time	522 19 41	522 19 41

### 3.23 Alanya'da Sebze ve Meyve Toptancı Halleri

Meyve ve sebzenin bolca yetiştiği ve özellikle Alanya'ya özgü değişik meyve ve sebzelerin yetiştiği Alanya'da sebze ve meyve üretiminin değerlendirildiği haller bulunmaktadır. Bu hallerde işlem gören meyve ve sebzeler Türkiye'nin hemen hemen her şehrine ve dünyanın pek çok ülkesine satılmaktadır.

#### 3.23.1 Alanya Hali ile ilgili Faaliyet Raporu: 2015 yılı

Alanya Halinde işlem gören meyveler: Ada çayı, ananas, armut, avakado, ayva, badem, böğürtlen, çağla, çilek, elma, ergen kızılıçık, erik, fındık, fıstık, greyfurt, harnup, Hindistan cevizi, hurma, hünnap, incir, karpuz, kavun, kayısı, kestane, kızılıçık, kiraz, kivi, limon, mandalina, mango,

mersin, muşmula, muz, nar, nektarin, portakal, şeftali, üzüm, vişne, yer elması, zeytin.

İşlem gören meyvelerin toplam miktarı: 29.553.540 kg.'dır.

**Alanya Halinde işlem gören sebzeler:** Acur, araka, Arap otu, aysberg, bakla, balkabağı, bamya, barbunya, bezelye, biber, brokoli, ceviz, cin biberi, çarlı biberi, çeri domates, dere otu, dolmalık biber, domates, ebegümeçi, endiviyen, enginar, fasulye, fesleğen, göleviz, havuç, ıspanak, kabak, kayba biber, karnabahar, kereviz, kırmızı biber, kırmızı lahana, kişniş, lahana, lolorosso, mantar, marul, maydanoz, mısır, nane, pancar, patates, patlıcan, pazı, pırasa, polorosso, rezene, salatalık, sarımsak, semizotu, kırmızı soğan, kuru soğan, taze soğan, tere – roka, turp, ülübü (börülce).

İşlem gören sebzelerin miktarı: 37.639.696 kg.dır.

(Kaynak: Alanya Hal Müdürlüğü)

### 3.23.2 Alanya Konaklı Hali ile ilgili Faaliyet Raporu: 2015 yılı

2015 yılında Alanya Konaklı Halinde işlem gören limon, portakal, mandalina, muz, kavun, karpuz, nar,çağla, domates, sivri biber, dolmalık biber, patlıcan, hıyar, sakız kabak, patates, karnabahar, bakla, araka, kapyra biber, topak patlıcan, çalı fasulyenin toplam miktarı 67.012.382,20 kg., tutarı da 39.103.169,22.TL olmuştur.

Bu işlemleri sebze ve meyve olarak incelediğimizde şu sonuçları görürüz:

Sebze: 66.146.805 kg., 38.304.269,97. TL.

Meyve: 865.577 kg., 798.899,25.TL.

Toplam: 67.012.382,20 kg., 39.103.169,22.TL. olmuştur.

(Kaynak: Konaklı Hal Müdürlüğü)

### 3.23.3 Alanya Demirtaş Hali ile ilgili Faaliyet Raporu: 2015 yılı

2015 Yılında Demirtaş Halinde işlem gören meyveler limon, mandalina, muz, ve portakaldır. Bunların işlem miktarı toplam 2.828.550 kg.'dır.

2015 Yılında Demirtaş Halinde işlem gören sebzeler domates, patlıcan, salatalıktır. İşlem gören sebze miktarı toplam 1.396.709 kg.'dır.

(Kaynak: Demirtaş Hal Müdürlüğü)

### 3.23.4 Alanya Payallar Toptancı Hali Faaliyet Raporu: 2015 Yılı

2015 Yılında halde işlem gören ürünler: limon, portakal, mandalina, yerli muz, karpuz, nar, çağla, domates, sivri biber, patlıcan, hıyar, sakız kabak, karnabahar, bakla, kapyra biber, çalı fasulye, California biber.

Bu ürünlerin toplam satış miktarı: 45.689.598,32 kg.,

Satış tutarı: 29.006.098,73-TL'dir.

Meyve satış miktarı: 343.833 kg., sebze satış miktarı: 45.391.842,50 kg.'dır.

(Kaynak: Payallar Hal Müdürlüğü)

# 4. BÖLÜM

## Alanya'nın Ekonomik Durumu

## 4 Alanya'nın Ekonomik Durumu

Ülkemizde ve dünyada önemli ekonomik ve toplum gelişmeleri olurken, Alanya'lı girişimciler de bu gelişmelere zaman geçirmeden uymuşlardır.

Dünyada ve ülkemizde düzenlenen ekonomik etkinliklere, fuarlara, sergilere ve toplantılara katılan Alanyalı girişimcilerin bu çalışmaları ile Alanya gelişmelerine devam etmiş ve bu gelişmeler sonucunda dünyanın hemen hemen her ülkesinden ve ülkemizin her yöresinden girişimciler Alanya'ya gelmektedir.

Alanya'da Türkiye ve dünya ölçeğinde büyük ve rekabet gücü yüksek firmalar faaliyet göstermekte ve bu firmalar turizm, inşaat, müteahhitlik, tarım, haberleşme, ulaştırma, taşımacılık ve sanayi sektörlerinde önemli gelişmeler sağlamıştır. Bu firmaların faaliyetleri kamu kurumlarının ve başta Ticaret ve Sanayi Odası olmak üzere, özel sektör meslek kuruluşlarının çalışmaları ile desteklenmekte ve gelişmeleri sağlanmaktadır.

Alanya Ticaret ve Sanayi Odası'ndan bu güne kadar kapasite raporu alan firma sayısı ise 145 tir. 2014 yılında kapasite raporu almış firma sayısı 38 dir. 2015 Yılında kapasite raporu almış firma sayısı ise 45'tir.

Bu firmaların faaliyet konuları şöyledir: Gıda sektöründe özellikle ekmek, pasta, tatlılar, et ve et ürünleri, işlenmiş ve şoklanmış beyaz et, boru üretimi, ambalaj atığı ayrıştırma ve presleme, her türlü uçucu yağlar ve aromatik suların imalatı, taş ocağı işletim ve pazarlama (Kum ve mıcır), led aydınlatma ürünleri ve imalatı, buz imalatı, tekstil ürünleri yıkama işleri, temizlik ürünleri imalatı, blok mermer üretimi, hurdacılık faaliyetleri, alüminyum ve plastik PVC doğrama, hazır beton üretimi, oto tamir ve bakım servisi, zeytinyağı imalatı, plastikten mamul poşet üretimi, sebze ve meyve kasaları üretimi, her türlü kuruyemiş, kahve ve bakliyat üretim ve paketlenme, hazır yemek üretimi, yapı malzemeleri üretimi, besicilik ürünleri üretimi, maden üretimi, eğitim araçları üretimi.

Alanya'da ısı çatı ürünleri, demir doğrama, oto tamir, oto boya, oto kaporta, iş makinesi tamir bakım, mermer granit, mobilya üretimi, mobilya boya, metal işleri, hurda geri dönüşüm işleri, plastik doğrama, yedek parça, cam sanayi işleri, asansör bakım onarımı konularında faaliyet yapan küçük sanayi kuruluşları da bulunmaktadır.

Alanya'da bulunan tüccar ve sanayicinin meslek kuruluşu olan Ticaret ve Sanayi Odası'nda da önemli çalışmalar yapılmaktadır. Seminerler, konferanslar, paneller, bilgilendirme toplantıları yapılmakta, uluslararası ve milli düzeyde düzenlenen toplantılara ev sahipliği yapılmaktadır. Yurtdışında düzenlenen fuarlara iştirak edilmekte ve Oda üyesi firmaların katılımları desteklenmektedir. Oda üyelerinin sicil kayıt işlemleri, kapasite raporları, TIR karneleri, barkod – mal numaralandırma işlemleri ve eğitim faaliyetleri gerçekleştirilmektedir.

Oda tarafından haftalık yönetim kurulu, aylık meclis toplantıları ve meslek komitesi toplantıları yapılmakta, üyelerin sorunları ve çözüm önerileri değerlendirilmektedir. Ayrıca meslek komitesi üyeleri ile istişare ve değerlendirme toplantıları yapılmaktadır. Odanın yaklaşık 12.000 üyesi bulunmaktadır.

Oda Üyeleri tarafından kurulan Alanya Ticaret ve Sanayi Odası Üyelerinin Sosyal Hayatını Geliştirme Derneği'nin Ankara temsilcilik ofisi aracılığı ile de üyelerin Ankara'daki işleri ve yurtdışına çıkışlarıyla ilgili vize işlemleri sonuçlandırılmaktadır.

### 4.1 Tarım, Hayvancılık, Su Ürünleri, Sulama, Ormancılık, Turizm, Ticaret, Madencilik ve Sanayi

#### 4.1.1 Tarım

##### Alanya Tarımına Genel Bakış

Alanya'da önceleri buğday, narenciye, yer fıstığı, susam ve muz tarımı ile hayvancılık yapılmaktaydı. Alanya'da yaşayan insanlar geçimlerini bu ürünlerden sağlardı.

Zaman geçtikçe Alanya'nın iklim ve toprak özellikleri anlaşıldıkça yeni yeni tarım ürünleri üretilmeye, hayvancılık da günün şartlarına göre daha verimli üretim yöntemleri ile yapılmaya başlandı.

Zaman geçtikçe ekonomik etkinliklerin sürükleyici gücü tarımın yanında turizm, inşaat ve sanayi sektörleri gelişti. Sanayi sektöründe gıda sanayi ve özellikle tarıma dayalı sanayide önemli gelişmeler yaşandı.

Alanya'da yetiştirilen muz, narenciye, hububat, kivi, avakado, örtü altında üretilen turfanda sebze ve meyve, Alanya ekonomisine çok önemli bir güç kattı.

Alanya'da tarım işletmeleri, günün şartlarına göre ekonomik ölçüğe uygun bir şekilde kurulmakta ve dünyanın işletme ve pazarlama yöntemleri kullanılmaktadır.

Alanya'da tarım ürünlerinin miktar ve kalitesinin artırılması için çalışmalar yapılmaktadır. Mevcut tarım ürünlerinin yanında, doğal tarım ürünlerinin üretilmesi ve üretilerek pazarda rekabet üstünlüğü sağlanması için de uğraşlar verilmektedir.

Muz, narenciye ve örtü altı sebze ve meyveyi kış mevsiminde üreten girişimciler, yaz mevsiminde de yaylalarda bulunan küçük işletmelerde organik tarım ürünlerini üreterek faaliyetlerini yılın her mevsimine yaymaktadır.

Bu kadar önemli rekabet üstünlüğü bulunan Alanyalı girişimciler ürünlerini Alanya'da, Türkiye'de ve yurt dışında pazarlamaktadır.

**Alanya'da Tarım Arazisinin Dağılımı**

Kullanılan Tarım Arazisi (Hektar)	Mera - Çayır Arazisi (Hektar)	Orman ve Diğer Alanlar (Hektar)	Toplam (Hektar)
26.129	33.004	100.666	159.799
% 16	% 21	% 63	%100

Alanya'da kullanılan tarım arazisi 26.129 hektardır. Bu haliyle kullanılan tarım arazisi 159.799 hektar olan toplam arazinin % 16'sına isabet etmektedir.

**Üretim Alanları (TÜİK) 2015)**

Ürün Grubu	Üretim Alanı (Dekar)	Tarım Arazisi İçerisinde Oranı (%)
Tarla Bitkileri	100.370	38,41
Sebze (Açık Tarla)	15.642	6
Sebze (Örtü Altı)	21.010	8
Süs Bitkileri	138	0,05
Meyve	51.513	19,75
Nadas ve Kullanılmayan Alan	72.617	27,79
<b>Toplam</b>	<b>261.290</b>	<b>100</b>

**Kaynak:** Alanya Gıda, Tarım ve Hayvancılık Müdürlüğü

Alanya'da, 2015 yılında tarım arazisinin % 38,41'inde tarla bitkileri, % 19,75'inde meyve, % 6'sında açık tarlada sebze, % 8'inde örtü altında sebze ve % 0,05'inde de süs bitkileri yetiştirilmektedir. Tarım arazisinin % 27,79'u da nadasa bırakılmıştır. Sebze üretiminde örtü altında üretime doğru bir artış eğilimi görülmekte ve bunun bir sonucu olarak 2015 yılında sebze üretimi örtü altında daha fazla üretilmiştir.

**Üretim Miktarları**

Ürün Grupları	Birim	Üretim Miktarı			Üretim Miktarındaki Artış/Azalış Oranı %	
		2002	2014	2015		
Sebzeler	Örtüaltı	Ton	211.000	262.000	266.345	26,23
	Açık Tarla	Ton	55.000	90.000	51.596	-6,19
Meyveler	Ton	65.000	77.000	85.513	31,56	
Tarla Bitkileri	Ton	18.000	24.620	24.075	33,75	
Kesme Çiçek	Dal	2.300.000	7.136.000	7.254.000	215,39	

**Kaynak:** Alanya Gıda, Tarım ve Hayvancılık Müdürlüğü

Alanya'da tarım ürünlerinin üretim miktarlarını incelediğimizde tarla bitkileri, kesme çiçek, meyveler ve örtü altı sebze üretiminin arttığını ve açık tarlada sebze üretiminin azaldığını görüyoruz. Buradan anlaşıldığına göre, tarım üretiminde teknoloji yoğun üretim yöntemi ağırlıklı olarak kullanılmaktadır.

Sebze üretimi örtü altında % 26,23 artışla 266,345 ton, açık tarlada ise - % 6,19 azalışla 51,596 ton olmuştur.

Meyve üretimi % 31,56 artışla 85,513 ton olmuştur.

Tarla bitkileri üretiminde ise % 33,75 artış ile 2015 yılı üretimi 24.075 ton olmuştur. Alanya'daki tarım arazisinin büyük bir ekseriyetinde tarla bitkileri üretilmektedir.

Alanya tarımında dikkati çeken bir başka ürün de kesme çiçektir. 2015 Yılında Alanya'da kesme çiçek üretimi % 215,39 artışla 7.254.000 dal olmuştur.



## Önemli Tarım Ürünleri Üretimi

Ürünler	2002		2015	
	Alanya Üretim (Ton)	Antalya İçindeki Oranı (%)	Alanya Üretim (Ton)	Antalya İçindeki Oranı (%)
Domates	103.000	6,8	115.657	5,1
Örtüaltı	69.000		83.670	
Kabak	12.000	25	11.075	24
Örtüaltı	8.000		7.400	
Patlıcan	20.300	10,7	27.500	17,1
Örtüaltı	17.000		22.000	
Hıyar	109.000	22	134.400	28,1
Örtüaltı	109.000		134.400	
Fasulye	8.000	16	9.000	18

Ürünler	2002		2015	
	Alanya Üretim (Ton)	Antalya İçindeki Oranı (%)	Alanya Üretim (Ton)	Antalya İçindeki Oranı (%)
Turunçgiller Toplam	40.000	10,5	35.040	5,7
Portakal	22.000	14	14.727	12
Yenidünya	4.000	71	4.502	75
Nar	3.500	46,4	4.316	3,9
Zeytin	3.000	7,7	3.192	4,02
Elma	870	0,55	1.470	0,66
Muz	11.000	30,16	28.975	43,2
Keçiboynuzu	2.000	41,4	2.362	45,57
Avokado	10	60	956	70

**Kaynak:** Alanya Gıda, Tarım ve Hayvancılık Müdürlüğü

Alanya'da 2015 yılında 115.657 ton domates üretilmiş, bunun 83.670 tonu örtü altında üretilmiştir. Alanya'da üretilen domates, Antalya üretiminin % 5,1'ini oluşturmaktadır.

11.075 Ton kabak üretiminin 7.400 tonu örtü altında üretilmiştir. Bu miktar Antalya üretiminin % 24 üdür.

27.500 Ton patlıcanın 22.000 tonu örtü altında üretilmiştir. Bu miktar Antalya üretiminin % 17' sini oluşturmaktadır.

134.400 Ton hıyar üretiminin tamamı örtü altında üretilmiştir. Antalya hıyar üretiminin % 28' i Alanya'da üretilmektedir.

Alanya'da 2015 yılında 9.000 ton fasulye üretilmiştir. Bu miktar Antalya üretiminin % 18' idir.

28.975 Ton muz üretilmiştir. Bu miktar, Antalya muz üretiminin % 43,2'sidir.

2.362 ton keçiboynuzu üretilmiş ve bu miktar Antalya üretiminin % 45,57 sidir.

Alanya'da 2002 yılında 10 ton üretilen avakado, 2015 yılında 956 ton üretilmiştir. Bu miktar Antalya üretiminin % 70 ini oluşturmaktadır. İklim itibarıyla Alanya'da avakado o kadar çok üretilmeye başlandı ki Türkiye'nin her yanında, artık Alanya Avakadosu diye anılmaya başlamıştır.

Avakadoya benzer bir ürün de yeni dünyadır. 2015 Yılında Alanya'da 4.502 ton üretilen yeni dünya, Antalya üretiminin % 75'ini oluşturmaktadır. Alanya yeni dünyası da tadı ve lezzeti bakımından çok başka ve aranırlı sorulur bir meyvedir. Alanya'nın iklim özellikleri ve üreticilerin geliştirdikleri üretim ve bakım yöntemleri bir araya gelince yeni dünya,pazarda tüketiciler tarafından artık Alanya Yeni Dünyası diye aranır ve sorulur olmuştur.

**Önemli Tarım Ürünleri Üretiminde Alanya'nın Antalya Üretimindeki Payı**

Ürünler	2002			2015		
	Alanya	Antalya	Antalya	Alanya	Antalya	Antalya
	Alan (Da)	Alan (Da)	İçindeki Oranı (%)	Alan (Da)	Alan (Da)	İçindeki Oranı (%)
Kesme Çiçek	-	2.859		-	4.376	-
İç ve Dış Mekân Bitki	60	668	-	138	1.292	10,7
Çiçek Soğanları	6	108	9	12	20	80
<b>Toplam</b>	<b>60</b>	<b>3.634</b>	<b>6</b>	<b>138</b>	<b>5.688</b>	

**Kaynak:** Alanya Gıda, Tarım ve Hayvancılık Müdürlüğü

Alanya'da üretilen iç ve dışmekan süs bitkisi üretim alanı 2015'te 138 dekadır. Alanya üretim alanı bakımından Antalya'nın % 10,7'sine ulaşmıştır. Çiçek soğanları üretim alanı Alanya'da 12 dekadır.

**Önemli Tarım Ürünleri Üretiminde Alanya'nın Antalya Üretimindeki Payı**

	2002	2015
	Alanya	Alanya
	Üretim (Ton)	Üretim (Ton)
Pamuk		
Buğday	25.000	16.000
Susam	41	25
Mısır (Dane)	885	1.015

**Kaynak:** Alanya Gıda, Tarım ve Hayvancılık Müdürlüğü

Alanya'da 2015 yılında buğday üretimi 16.000 ton, susam üretimi 25 ton ve mısır (dane) üretimi de 1.015 ton olmuştur.

**Örtüaltı Tarım Alanları (2015)**

Örtüaltı Alanlar	Toplam Alan	Cam Sera	Plastik Sera	Yüksek Tünel	Alçak Tünel
	(Dekar)	(Dekar)	(Dekar)	(Dekar)	(Dekar)
<b>Antalya</b>	<b>248.253</b>	<b>67.025</b>	<b>155.091</b>	<b>13.514</b>	<b>12.623</b>
<b>Alanya</b>	<b>21.010</b>	<b>3.700</b>	<b>15.250</b>	<b>1.710</b>	<b>2.350</b>
<b>Antalya / Alanya (%)</b>	<b>8,46</b>	<b>5,52</b>	<b>9,83</b>	<b>12,65</b>	<b>18,62</b>

**Kaynak:** Alanya Gıda, Tarım ve Hayvancılık Müdürlüğü

Alanya'da örtü altı tarım alanı toplam 21.010 dekadır. Örtü altı tarım alanı bakımından Alanya'nın Antalya içindeki payı % 8,46'dır.

Alanya'da örtü altı tarımın çeşitlerine baktığımızda cam seranın 3.700 dekar, plastik seranın 15.250 dekar, yüksek tünelin 1.710 dekar ve alçak tünelin ise 2.350 dekar olduğunu görmekteyiz.

Sadece Alanya tarımının değil, Alanya ekonomisi içerisinde önemliler bir yer tutan faaliyet kollarından birisi olan muz üreticiliği, Alanya'da fevkalade önemli bir ekonomik faaliyettir. Bugün Türkiye'de aranır sorulur olan Alanya muzunu hem açık tarım arazisinde, hem de örtü altı denilen plastik ve cam seralarda yetiştirilmektedir.

Muz bahçelerinin sökülerek başka sektörlerdeki faaliyet kollarına tahsis edilmesi önlenmelidir. Çünkü Alanya'da muz üretiminin yapılacağı arazi hem sınırlı, hem de Alanya ikliminin özellikleri nedeniyle ve üreticilerin kullandıkları üretim yöntemleri ile Alanya muzunun tadı çok beğenilmektedir. Bu bakımdan özellikle Alanya muzunun geliştirilmesi ve tanıtılması için gerekli çalışmalar yapılmalıdır.

Alanya avakadosu, Alanya Yeni Dünyası, Alanya balı, Alanya domatesi, Alanya salatalığı, Alanya narı, Alanya kivi vb. Alanya'ya özel tüm ürünlerin markaları ve coğrafi işaretleri tescil edilmelidir.

**Alanya Tarım Kredi Kooperatifleri Faaliyetleri:**

Faaliyet Konusu	Satış Miktarı	Yıllık Satış Tutarı (TL)
Kimyevi Gübreler	197,450 kg.	300.550,00
Bitki Besin Maddeleri	117,108 kg.	328.373,81
Bitki Koruma Ürünleri	44.145 lt – kg	417.673,55
Tohum	11.600 kg	18.222,18
Halk Sağlığı Ürünleri	118 kg.	5.500,00
Enerji Ürünleri	539.823 lt – kg.	1.033.218,15
Tarım Alet Makine	687.203 kg. – adet	1.592.440,48
Fide, Fidanlar	652.706 adet	435.146,81
Karma Hayvan Yemleri	290.312 kg.	260.610,12
Tüketim Malzemeleri	4.539 kg.	77.109,34
Kullandırılan İşletme Kredileri		3.148.725,91
Kullandırılan Yatırım Kredileri		1.838.640,68

**Kaynak:** Alanya Tarım Kredi Kooperatifleri

Alanyalı tarım üreticilerine Alanya Tarım Kredi Kooperatifleri tarafından 197.450 kg. kimyevi gübre, 117,108 kg. bitki besin maddeleri, 44.145 litre – kg. bitki koruma ürünleri, 11.600 kg. tohum, 687.203 kg. – adet tarım alet ve makineleri, 652.706 fide ve fidanlar satılmıştır. İşletme ve yatırım konularında toplam yaklaşık 5 milyon liralık kredi kullanılmıştır.

## 4.1.2 Hayvancılık

Alanya'da hayvancılık için iklim şartlarının ve arazinin çok uygun olmasına rağmen sektörde faaliyetler son teknik imkanlar kullanılarak yapılamamakta, ekseriyetle küçük ve orta boy işletmeler bu alanda faaliyetlerine devam etmektedir.

Hayvanlardan elde edilen ürünler ile ilgili talepte belirsizlikler olmakta ve bu nedenle hayvancılık sektöründe yeterli gelişme gerçekleştirilememektedir. Son teknik gelişmelerle kurulu işletmelerin olmaması ve bu nedenle küçük ve orta ölçekli işletmelerin de mahalle ve yaylalara kayması ürünlerin toplanmasında ve değerlendirilmesinde önemli sorunların ortaya çıkmasına neden olmaktadır.

Bütün teşviklere rağmen bakımı zor olan ipek böceği ve yaş koza üretimi ise çok az gelişme göstermektedir.

### Alanya'nın Hayvan Varlığı

Tür Adı	2002	2015
	Alanya (Adet)	Alanya (Adet)
Sığır	14.000	14.681
Koyun	13.000	13.170
Keçi	25.000	26.289
Arıcılık	13.500	24.120
Kanatlı	45.000	32.665

**Kaynak:** Alanya Gıda, Tarım ve Hayvancılık Müdürlüğü

Alanya hayvan yetiştiriciliği ve hayvani ürünlerin üretilmesi için oldukça elverişli iklim ve arazi şartlarına sahiptir. Hayvancılık hem sahil bölgesinde, hem de yaylalarda yapılabilmektedir.

2015 yılında Alanya'da toplam 14.681 sığır, 13.170 koyun, 26.289 keçi, 24.120 arı kovanı ve 32.665 kanatlı bulunmaktadır.

### Hayvansal Üretim (2015)

Et Üretimi	387.000 Kg.
Süt Üretimi	7.000.000 Litre
Bal Üretimi	287.352 Kg.
Balmumu Üretimi	10.762 Kg.
Yaş Koza	22.250 Kg.

**Kaynak:** Alanya Gıda, Tarım ve Hayvancılık Müdürlüğü

Alanya'da 2015 yılında 387.000 kg. et, 7.000.000 litre süt, 287.352 kg. bal, 10.762 kg. bal mumu ve 22.250 kg. yaş koza üretilmiştir.

### Tarımsal Üretim Ekonomiyeye Katkısı

Üretim Konusu	2002		2015	
	Alanya	%	Alanya	%
<b>Bitkisel Üretim Değeri (Bin TL)</b>	257.932	17	608.647	8,2
<b>Hayvansal Üretim Değeri (Bin TL)</b>	18.462	14,1	52.944	17,8
<b>Toplam</b>	276.394	16,7	661.591	8,5

**Kaynak:** Alanya Gıda, Tarım ve Hayvancılık Müdürlüğü

2015 yılında Alanya'da bitkisel üretimden 608.647.000.-TL, hayvani ürünlerden 52.944.000.-TL gelir elde edilmiştir. Alanya'da 2015 yılında bitkisel ürünlerden ve hayvansal ürünlerden elde edilen toplam gelir ise 661.591.000.-TL'dir.

### Hayvan Sağlığı Çalışmaları (2015)

Mücadele Programı	Program		Gerçekleşme			
	İlkbahar	Sonbahar	İlkbahar	(%)	Sonbahar	(%)
K.Baş Veba	-	4.500	-	-	18.269	
Kuduz Program (Kedi-Köpek)	1.000	-	995	96	-	-
Brucella S-19	2.461		2.515	103		
Brucella Rew-1	5.400		3.512	65		
B.Baş Anthrax	-	-	-	-	-	-
Mavi Dil	-		14.306			
<b>Toplam</b>	<b>8.861</b>	<b>4.500</b>	<b>21.328</b>			

Küpeleme ve Sağlık Taraması	Program		Gerçekleşme			
	İlkbahar	Sonbahar	İlkbahar	(%)	Sonbahar	(%)
K.Baş Küpe	-	-				
B.Baş Küpe	-	-	3.642			
Sağlık Taraması	90.000		211.809			100

**Kaynak:** Alanya Gıda, Tarım ve Hayvancılık Müdürlüğü

2015 Yılında Alanya'da hayvan sağlığı ile ilgili olarak gerekli araştırmalar ve uygulamalar yapılmıştır. Küçükbaş veba, brucella, mavi dil, büyükbaş için anthrax ve kedi ve köpekler için kuduz hastalıkları ile yapılan mücadelelerden çok olumlu sonuçlar alınmıştır.

## 4.1.3 Su Ürünleri ve Sulama

### 4.1.3.1 Su Ürünleri

Alanya'da 2015 yılında deniz ürünleri üretimi 533.869 kg.'dır. Bu ürünlerden 12.629.556 TL. gelir elde edilmiştir.

Yumuşakca üretimi 1.322 kg. olmuş ve bu üretimden toplam 72.455 TL. gelir sağlanmıştır.

Kültür balığı (alabalık) üretimi 39.052 kg. yapılmış ve alabalık üretiminden 337.638 TL. gelir elde edilmiştir. 2015 Yılında Alanya'da su ürünleri üretimi toplamda 574.243 kg. olmuş ve bu ürünlerden elde edilen gelir toplamı 13.039.649 TL. dir.

Alanya'da bu yıla kadar faal olarak çalışan 8 adet kültür balıkçılığı işletmesi bulunmaktadır.

Alanya denizi, akarsuları ve doğal yapısı bakımından su ürünleri üretimi için çok uygun bir yöremizdir. Alanya'da üretilen başlıca su ürünleri deniz ürünleri, tatlı su ürünü, kültür alabalığı, yumuşakca ve kabuklulardır.

**Kaynak:** Alanya Gıda, Tarımve Hayvancılık Müdürlüğü

### 4.1.3.2 Sulama

Alanya Sulama Birliği'nden alınan veriler tablo halinde Bölüm 5, Tablo 13 te görülüyor.

Bu verilere göre Alanya Sulama Birliği tarafından 2015 yılında

- Motor kanal üstü yöntemiyle 3.618.393 m2 tarım alanı sulanmış ve bu işlemde 421.048,27-TL. üreticilerden ücret alınmıştır.
- Pompaj yöntemiyle 187.600 m2 tarım alanı sulanmış ve bu işlemde üreticilerden 44.738,10-TL ücret alınmıştır.
- Sondaj ve keson kuyuları yöntemiyle 1.613.700 m2 tarım alanı sulanmış ve bu işlemde üreticilerden 39.395,73- TL ücret alınmıştır.
- Cazibe kanal altı yöntemiyle 2.226.565 m2 tarım alanı sulanmış ve bu işlemlerden üreticilerden 245.149,79 – TL. ücret alınmıştır.

**Orman ve Su İşleri Bakanlığı**  
**Alanya Yatırımları**

(Not: Bu bilgiler Orman ve Su İşleri Bakanlığı, Devlet Su İşleri Genel Müdürlüğü 13 üncü Bölge Müdürlüğü'nden alınmıştır.)

### 2015 te İnşaatı Tamamlanan Tesisler (1 Adet)

#### 1. Alanya Alara Çayı 1. Kısım:

Antalya Alanya Alara Çayı 1. Kısım işi kapsamında, ilgili Belediye Başkanlıklarının (Antalya ve Alanya) yer teslimi yapamaması üzerine mülkiyet problemi bulunmayan km: 8+500.00 ile km: 10+000.00 arasında, toplam 1.500 m. istifi taş tahkimat ile km:9+510.00 da bir adet temizleme rampası yapılması işi bulunmaktadır. Bu proje ile Alanya'da 4.830 da. alanın taşkın kontrolü hedeflenmektedir. Söz konusu işin 27/11/2014 tarihinde ihalesi yapılmıştır.09/02/2015 tarihinde işe başlanmıştır. Sözleşmeye göre iş bitim tarihi 03/04/2016 olup gününden önce 22/12/2015 te iş tamamlanmıştır.

8,5 m+ 10 km arasında çift taraflı olarak çalışılmıştır. 562.772 m<sup>3</sup> kazı imalatı, 131.016,33 m<sup>3</sup> dolgu imalatı ve 12.800 m<sup>3</sup> ocak taşı ile istifi tahkimat imalatı tamamlanmıştır. Kazı, dolgu işleri tamamlanmış, taş tahkimat işi devam etmektedir. % 19,55 iş artışı gerçekleşmiş, iş tamamlanmıştır.

### İnşaat Safhasındaki Tesisler (5 Adet)

#### 1. Alanya 2. Merhale Projesi Dim Barajı Sulaması İkmali

Dim Barajı Sulaması İkmali işi kapsamında, Dim Barajı mansabındaki 4 214,58 m uzunluğundaki enerji tünelinin çıkışından bir bransmanla sulamaya 2,334 m<sup>3</sup>/s, içmesuyuna ise 1,761 m<sup>3</sup>/s'lik debi ayrılmıştır. Bu proje ile Alanya'da 3 650 ha. tarım arazisi sulanacaktır.

Söz konusu işin 25/02/2013 tarihinde ihalesi yapılmış ve 13/05/2013 tarihinde işe başlanmıştır. İş bitim tarihi 27/03/2016 dır.

Toplam 54.741 m. CTP borununun 11.224 m.'sinin (% 20,50), toplam 60.771 m PE 100 borununun 17 713 m.'sinin (% 29,15) ve toplam 754 adet sanat yapısının da 69 adetinin (% 9,15) imalatı tamamlanmıştır. İşteki fiziki gerçekleşme % 23,50 dir.

Proje sahasının yoğun şekilde yapılaşmış olması, sit alanı ve karayolu içermesi sebebi ile proje revizyonu yapılmaktadır.Kamulaştırma planlarının hazırlanmasına devam edilmektedir.

## 2. Yeniköy Barajı

Proje sahası, Alanya sınırları içerisindeki Yeniköy'e ait Köyüeri Mahallesi'nin 1,50 km. doğusunda Delice Çayı üzerindedir. Yeniköy Barajı sulama amaçlıdır. Alanya, Emişbeleni mahallesi ile Yeniköy ve Toslak Mahallelerine ait 1.225 ha. tarım arazisinin sulama suyu ihtiyacını karşılayacaktır.

Söz konusu işin bitim tarihi 09/07/2017 dir.

Baraj ulaşım yolu ve kret ulaşım yolu kazıları tamamlanmış, depo 2 sahası ulaşım yolu ve yarı geçirimli malzeme taşıma yolu kazısı devam etmektedir. Giriş ve çıkış portalıkazı ve destekleme imalatları devam etmektedir. Fiziki gerçekleştirme % 4 tür.

## 3. Alanya İçmesuyu İsale Hattı

Proje ile Alanya'nın 2045 yılına kadar olan içme suyu ihtiyacı karşılanacaktır. Yılda 47,3 milyon m.<sup>3</sup> içme ve kullanma suyu temini sağlanacaktır. Dim Barajı'ndan alınacak su isale hattı ile birinci kademe içmesuyu arıtma tesisine, burada arıtılan su da mevcut DM1 deposuna iletilecektir. İsale hattının uzunluğu 13,4 km.'dir.

Söz konusu işin 07/05/2013 tarihinde ihalesi yapılmış ve 18/07/2013 tarihinde işe başlanmıştır. İş bitim tarihi 14/10/2015'tir. Süre uzatımı alınarak 2016 yılı içinde tamamlanacaktır.

Alanya İçme Suyu İsale Hattı inşaatı işi kapsamında 12.250,00 mt.Hendek Kazısı Yapılmıştır. 12.750,00 mt. 1600 mm.: çelik boru temin edilmiştir. 12.250,00 mt. 1600 mm. Çelik boru döşenmiştir. 10.000,00 mt. Hidrostatik Test Yapılmıştır. 11.750,00 mt. Katodik Koruma yapılmıştır. 15 Adet Vantuz Yapısı yapılmıştır. 16 Adet Tahliye Yapısı Yapılmıştır. 14 Adet Hat Tahliye Yapısı Mekanik Ekipmanı yapılmıştır. 2 Adet hat vanası imalatı tamamlanmıştır. İnşaatı devam eden işin fiziki gerçekleştirilmesi % 86 dir.

## 5. Alanya İçmesuyu Arıtma Tesisi

Dim Barajından alınacak günlük 90.000 m.<sup>3</sup> ham suyun insani tüketim amaçlı sular hakkında yönetmelik esaslarına uygun olarak içmesuyu sağlayacak olan arıtma tesisinin inşa edilmesidir. Arıtma tesisi 2 kademeli toplam 150.000 m.<sup>3</sup>/gün kapasiteli olarak tasarlanmış, proje kapsamında 1 inci kademesi olan 90.000 m.<sup>3</sup>/gün'lük kısmı yapılacaktır.

Söz konusu işin 23.08.2013 tarihinde ihalesi yapılmış ve 20.11.2013 tarihinde işe başlanmıştır. İş bitim tarihi 18/10/2016'dır.

İnşaat çalışmaları hızla devam etmektedir. Toplam 23 adet ünitenin 20 adedinde devam eden çalışmalarda;- 8 adedinde kaba inşaatı tamamlanmış,- 12 adedinde demir, kalıp, sıva inşaat çalışmaları devam etmektedir. Arıtma tesisinde kullanılacak olan scada, otomasyon sisteminin ve pompaların kabulü yapılmıştır. İnşaatı devam eden işin genel fiziki gerçekleştirilmesi % 37 dir.

## 6. Antalya Alanya Demirtaş Kelce Deresi:

Antalya ili Alanya İlçesi Demirtaş Beldesi'nin sınırları içerisinde yer alan ve yerleşim yerlerinden geçmekte olan Alayürek (Kelce) Deresi'nin Sedre Çayı'na mansaplandığı kısma kadar olan 1 616 m'lik bölümde yapılacak proje ile Demirtaş Beldesi ve yerleşim yerlerinden oluşan 313,9 da'lık sahada taşkın kontrolü sağlanacaktır. İlgili belediyelere yer teslimi yapılamaması nedeniyle 2015 yılı içinde ihalesi yapılamamıştır.

### Proje Safhasında Olanlar (5 Adet)

## 1. Antalya Alanya Yeniköy Barajı Sulaması Proje ve Kamulaştırma Planı Yapımı

Proje, Alanya sınırları içerisindedir. Sulama alanı Emişbeleni Mahallesi, Yeniköy ve Toslak Mahallesi arazileridir. 12.250 da. arazi sulanacaktır. 10/07/2013 tarihinde işe başlanılmıştır.

İhale bedeli 254.000 TL olan iş, 04/07/2013 tarihinde sözleşme imzalanarak işe başlanmıştır. Haritalar, Ön Rapor, plan ve profil tatbikat projeleri onaylanmıştır. Jeoteknik Rapor onaylanmıştır. Sanat yapısı tatbikat projeleri, Genel Müdürlüğe gönderilmiştir. İş tamamlanmıştır.

## 2. Alanya – Obaçayı Barajı Proje Yapımı

Akdeniz Bölgesinde Alanya sınırları içindedir. Yapılması düşünülen baraj Alanya merkezinin yaklaşık 7 km. kuzeyinde Değirmendere bölgesinde Oba Çayı üzerinde yer alır. 270 ha. tarım alanı ve Alanya taşkınlardan korunacaktır.

İhale bedeli 1.190.000.-TL. olan işin 24/07/2013 te sözleşmesi imzalanmıştır.Kati projesi Genel Müdürlük tarafından ihale edilmiş, proje yapımı tamamlanmış, kamulaştırma işlemleri devam etmektedir. Fiziksel gerçekleştirilmesi % 90'dır.

## 3. Antalya - Alanya - Kestel Mahallesi Karapınar, Merines ve İnağzı Dereleri Taşkın Koruma Proje Yapımı

Antalya İli Dereleri Taşkın Koruma Projesi Yapımı kapsamında 09/10/2012 tarihinde ihale edilmiştir. Mahmuz yapısı projelerinin tasdiki kaleminde (TAKK Dairesi raporuna istinaden) % 10 oranında ve kamulaştırma planlarının tasdiki kaleminde de %1,42 oranında iş eksilişine gidilerek söz konusu iş tamamlanmıştır. İlgili belediyenin yer teslimi yapmasından sonra ise inşaat yapım işi ihale edilecektir.



## 4. Antalya - Alanya Yeşilköy (İncekum) Mahallesi Taşoluk (Marazlı) Deresi Taşkın Koruma Proje Yapımı

Taşkın ve Rusubat Kontrolüne Yönelik Proje ve Kamulaştırma Planı Yapımı 1. Kısım kapsamında 10/03/2015 tarihinde ihale edilmiştir. 15/07/2015 tarihinde işe başlanılmış, iş devam etmektedir. İş bitiminde ilgili belediyenin yer teslimi yapmasından sonra ise inşaat yapım işi ihale edilecektir.

## 5. Antalya - Alanya Sedre Çayı ve Yan Kolları Taşkın Koruma Proje Yapımı

13.Bölge Taşkın ve Rusubat Kontrolüne Yönelik Proje ve Kamulaştırma Planı Yapımı 2 nci kısım kapsamında olan işin ihale hazırlığı devam etmektedir. İş bitiminde ilgili belediyenin yer teslimi yapmasından sonra ise inşaat yapım işi ihale edilecektir.

### Etüd ve Planlama Safhasında Olanlar (4 Adet)

#### 1- Alara 2. Merhale Projesi Alarahan Barajı ve Sulaması

6446 sayılı Enerji Piyasası Kanunu kapsamında hazırlanmış olan Antalya ilinde tesis edilip işletilmesi planlanan Alara Çayı Enerji Grubu Projesi fizibilite raporu 2008 yılında sunulmuş, proje formülasyonu devam etmektedir.

Fizibilite raporunun onaylanmasından sonra DSİ ile firma arasında Su Kullanım Hakkı Anlaşması imzalanacak akabinde Firma Enerji ve Tabii Kaynaklar Bakanlığı'na Lisans başvurusunda bulunarak lisansını aldıktan sonra 42 ay içerisinde inşaatı tamamlamış olması gerekmektedir.

#### 2- Alanya, Avsallar Mahallesi Sarıkonak ve Yahyaoğlu Dereleri Taşkın Koruma

Taşkın ve Rusubat Kontrolüne Yönelik İstikşaf Raporu Yapımı 2'nci Kısım işin bitim tarihi 05/08/2015 tir. Bundan sonra proje yapım işi ihale edilecektir. İlgili belediyenin yer teslimi yapmasından sonra inşaat yapım işi ihale edilecektir.

#### 3- Alanya, Mahmutlar Mahallesi Yar Deresi Taşkın Koruma

13.Bölge Taşkın ve Rusubat Kontrolüne Yönelik İstikşaf Raporu Yapımı 2'nci Kısım işin bitim tarihi 05/08/2015'tir. Bundan sonra Proje yapım işi ihale edilecektir. İş devam etmektedir. Süre uzatımı verilecektir. İlgili belediyenin yer teslimi yapmasından sonra ise inşaat yapım işi ihale edilecektir.

#### 4- Alanya Yeşilöz Mahallesi Olucak Deresi T.K.

13.Bölge Taşkın ve Rusubat Kontrolüne Yönelik İstikşaf Raporu Yapımı 3'üncü Kısım iş 05/08/2015 tarihinde başlanmıştır. İş bitiminden sonra proje yapım işi ihale edilecektir. İlk inceleme raporları onaylanarak İşin % 30 ödemesi yapılmıştır. İş devam etmektedir. Süre uzatımı verilecektir. İlgili belediyenin yer teslimi yapmasından sonra ise inşaat yapım işi ihale edilecektir.

## Hes Projeleri

### 2015 te İnşaatı Tamamlanan Tesisler (1 Adet)

#### 1. Yalnızardıç Brj. ve HES

Hes'in toplam kurulu gücü 41,35 MW'dir. Yıllık toplam enerji üretimi ise 93,57 milyon GWh dir.

### İnşaat Safhasındaki Tesisler (1 Adet)

#### 1. Kargı Regülatörü ve HES

Hes'in toplam kurulu gücü 5.63 MW'dir. Yıllık toplam enerji üretimi ise 12.18 milyon GWh dir.

### Proje/ Planlama Safhasındaki Tesisler (9 Adet)

#### 1. Alarahan Barajı ve HES

Hes'in toplam kurulu gücü 37,6 MW'dir. Yıllık toplam enerji üretimi ise 104,56 milyon GWh dir.

#### 2. Alara Barajı ve HES

Hes'in toplam kurulu gücü 72 MW'dir. Yıllık toplam enerji üretimi ise 211,12 milyon GWh dir.

#### 3. Asartepe Regülatörü ve HES

Hes'in toplam kurulu gücü 1.24 MW'dir. Yıllık toplam enerji üretimi ise 3.67 milyon GWh dir.

#### 4. Erka Regülatörü ve HES

Hes'in toplam kurulu gücü 14.2 MW'dir. Yıllık toplam enerji üretimi ise 54.4 milyon GWh dir.

**5. Gevne Karapınar Regülatörü ve HES**

Hes'in toplam kurulu gücü 5.26 MW'dir. Yıllık toplam enerji üretimi ise 18.78 milyon GWh dir.

**6. Göngele Regülatörü ve HES**

Hes'in toplam kurulu gücü 4.45 MW'dir. Yıllık toplam enerji üretimi ise 10.22 milyon GWh dir.

**7. Hayat 1-2 Regülatörü ve HES**

Hes'in toplam kurulu gücü 6.83 MW'dir. Yıllık toplam enerji üretimi ise 30.14 milyon GWh dir.

**8. Kamer HES**

Hes'in toplam kurulu gücü 27.46 MW'dir. Yıllık toplam enerji üretimi ise 112.43 milyon GWh. dir.

**9. Yenilik 1-2 Regülatörü ve HES**

Hes'in Toplam Kurulu Gücü 15.13 Mw'dir. Yıllık Toplam Enerji Üretimi İse 38.8 Milyon Gwh.'dir.

**Tamamlanan Makinalı Çalışmalar**

2015 Yılında tamamlanan idari imkanlarla 5 projede yapılan makinalı çalışmalar ile;

- 520 ha. Tarım Alanı ve 575 (Nüfusx1000) zirai arazi ve yerleşim yerleri taşkinlardan korunmuş,
- 117.725m.<sup>3</sup> Kazı yapılmıştır.
- 10.303 m<sup>3</sup> Yükleme,
- 1.000m<sup>3</sup>xkm Taşıma yapılmıştır.
- 6.05 km.Dere Islahı yapılmıştır.

1. Alanya Sedre Çayı Yatak Tanzimi
2. Alanya Türkler Sarısu Deresi temizliği
3. Alanya Sabırlar Mahallesi'nden Karakaya Taş Ocağına Taş Nakli Yapılması
4. Alanya Dim Çayı Temizliği
5. Alanya Fuğla Deresi Temizliği

## 4.1.4 Ormancılık

Çok fazla doğal güzellikleri ve kaynakları bulunan Alanya, orman ve orman ürünleri bakımından da önemli zenginliklere sahiptir.

Alanya Orman İşletme Müdürlüğü'nün alanı 178.971 Hektardır.

Bu alanın % 59 una karşılık gelen 106.091 hektarlık araziye fundalık ve orman alanı oluşturmaktadır. Akdeniz bölgesinin en fazla orman zenginliği Antalya ili sınırları içindedir. Alanya orman yönüyle zengin bir yöredir ve ülke ormanlarının % 0,5 ini oluşturmaktadır. Alanya'da 1.060 Km. orman yolu mevcuttur. 1 kent ormanı olmak üzere toplam 21 mesire yeri mevcuttur. 130 Adet 553 ha. alanda özel ağaçlandırma izni verilmiştir.

Ormanlık alanlarda diğer izinlerin toplamı ise 534 adettir. 13 Ayrı noktada, orman yangınlarıyla mücadelede görevli arazöz ve ilk müdahale ekibi bulunmaktadır.

Arazi Konumu	Yüz Ölçümü(Hektar)	Toplama Oranı (%)
Ormanve Fundalık	106.091,0	59
Çayırve Meralar	...	...
Tarım Alanı	72.880,0	31
Tarım Dışı Alanlar	...	...
Su Yüzeyi	...	...
<b>Toplam</b>	<b>178.971,0</b>	<b>100</b>

**Alanya Orman İşletme Müdürlüğü'ne Bağlı 2015 Yılı Saha Dökümü (Hektar)**

Bölgesi	Prodüktif	Koru (Hektar)	Bozuk (Hektar)	Orman Toplamı (Hektar)	Ormansız Alan (Hektar)	Genel Toplam
Alanya		11097,0	4508,8	15605,8	7170,9	22776,7
Alara		6330,7	1326,1	7656,8	5009,5	12666,3
Demirtaş		5638,6	2622,5	8261,1	6277,4	14538,5
Dim		11595,5	4143,1	15738,6	5040,8	20779,4
Güzelbağ		9763,2	5288,3	15051,5	6531,9	21583,4
Kargı		7547,9	4916,6	12464,5	11801,5	24266,0
Mahmutlar		7041,2	4479,7	11520,9	7929,7	19450,6
Söğüt		11929,6	9857,5	21787,1	20376,6	42163,7
<b>Toplam</b>		<b>70.943,7</b>	<b>37.142,6</b>	<b>108.086,3</b>	<b>70.138,3</b>	<b>178.224,6</b>

**Kaynak:** Alanya Orman İşletme Müdürlüğü

Alanya Orman İşletme Müdürlüğü sınırları içerisinde mahallelerden 57 adedi, 6831 sayılı Orman Kanununun 31. Madde kapsamında kalan mahalledir.

Alanya'da ormanlık alan toplamı 108.086 hektardır. Ormansız alan toplamı 70.138,3 hektardır.

### 2015 Yılında Alanya Ormanlarındaki Ağaçlandırma Verileri:

Faaliyet	Hektar
Gençleştirme	65,9
Gençlik Bakımı	1215,0
Sıklık Bakımı	2288,0
Suni Gençleştirme	0,0
Kültür Bakımı	331,0
Orman İçi Ağaçlandırma	282,5

**Kaynak:** Alanya Orman İşletme Müdürlüğü

### 2015 Yılı Üretim Durumu: Dikili Damga Miktarı :

2015 Yıl sonu itibarı ile 96,817 m<sup>3</sup> Dikili Kabuklu gövde hacmindeki damga yapılmış ve bunun 65.574 m<sup>3</sup> lük kısmı dikili olarak satılmıştır. Bu satıştan 7.355.193,36.-TL gelir elde edilmiştir.

Alanya Ormanlarında Üretim ve Gelir verileri (2015)					
Yıl	Üretim Durumu		Orman Ürünleri Gelirleri		
2015	Dikili Damga Miktarı M3	Emval Dikili Satış M3	Gayri Safi Satış TL.	İstihsal Masrafları TL.	Net Gelir TL.
	96.817	65.574	8.841.507,77	1.486.314,44	7.355.193,36

### Orman ürünleri üretim verileri:

2015 Yılında Alanya ormanlarından 3.396 m<sup>3</sup> tomruk, 1.608 m<sup>3</sup> maden direği, 635 m<sup>3</sup> sanayi odunu, 1.941 m<sup>3</sup> ebatlı kağıt, 20.374 ster lif yonga odun ve 3.672 ster yakacak odun üretilmiştir.

Alanya Orman Ürünleri Üretim verileri							
Yıl	Tomruk m3	Tel Direk m3	Maden Direk m3	Sanayi Odun m3	Ebatlı Kağıt m3	Lif Yonga Odun (Ster)	Yakacak Odun (Ster)
2015	3.396	...	1.608	635	1.941	20.374	3.672

**Kaynak:** Alanya Orman İşletme Müdürlüğü

Orman Ürünleri Gayri Safi Satış Geliri	10.312.940,67
İstihsal Masrafları	1.444.607,80
<b>2015 Yılı Net Gelir</b>	<b>8.868.332,87</b>

### Alanya ormanlarına verilen zararlar:

2015 Yılında Alanya ormanlarında 323,569 m<sup>3</sup> usulsüz kesim yapılmıştır. 19 açma suçu tespit edilmiş, 37 yangın çıkmış ve 37,88 hektar orman zayı olmuştur.

Alanya Ormanlarına Verilen Zarar İstatistikleri					
Yıl	Usulsüz Kesim m <sup>3</sup>	Açma Suçu Ad.	Kaçak Kereste m <sup>3</sup>	Çıkan Yangın Adet	Zayı Alan ha.
2010	216,287	16	99 Kental	11	6,20
2011	67,8	6	30 Kental	13	12,10
2012	386,338	13	-	27	309,50
2013	470,716	16	210 Kental	54	46,40
2014	54,282	12	2060 Kg	19	3,69
2015	323,569	19	0	37	37,88

**Kaynak:** Alanya Orman İşletme Müdürlüğü

## 4.2 Turizm

Alanya, pek çok doğal ve tarihi zenginliğe sahiptir. Ancak Alanya'nın asıl zenginlik kaynağı insandır. Çünkü insanlar Alanya'da bulunan doğal güzellikleri değerlendirmesini bilmiş ve günümüze kadar aktarılabilen kalıcı kültür unsurları bırakmıştır.

Akdeniz'in uzun ve sığ kumsallarına sahip güzel kıyılarından biri olan Alanya'da birçok plaj, koy, mağara, yayla ve ormanlık saha bulunmaktadır. 1948 yılında bulunan ve 1954 yılında Sağlık Turizmüne sunulan Damlatış Mağarası Alanya'da turizm sektörünün başlangıcı sayılmaktadır.

Alanya'da turistlerin ziyaret edebileceği çok fazla ören yeri bulunmadığından, turizm sektörü deniz turizmine bağlı olarak daha çok deniz, kum, güneş ve eğlence alanlarında gelişmiştir. Alanya'da turizm özellikle 1990'lı yıllardan sonra çeşitlenme sürecine girmiştir. Çünkü bu yıllarda turizm sağlanan teşvik önlemleri, gelişmiş dünya ülkeleri ölçeğinde sağlanmış ve alt yapı yatırımları da önemli ölçüde geliştirilmiştir.

Alanya'da yapılan triatlon, plaj voleybolu turnuvaları, bazı ulusal ve uluslararası spor, sempozyum ve kongre faaliyetleri turizm sektörünün farklı alanlarda gelişmesini sağlamıştır. Özellikle Alanya'da bulunan Kültür Merkezi ve Multigroup Alanyaspor'un PTT Birinci Lig'de başarılı müsabakalar yapması Alanya'nın turizm faaliyetlerinin gelişmesine çok önemli katkılar yapmaktadır.

Alanya'nın yöreye ait yemek kültürü, kılık kıyafetlerinin zenginliği ve eğitilmiş insan gücünün fazla olması Alanya turizm faaliyetlerinin gelişmesine ve turizm gelirinin artmasına çok önemli yararları olmuştur.

Turizmin Alanya'ya sağladığı olumlu etkileri sonucunda, turizme bağlı ekonomik iyileşmeyle sağlanan yüksek gelirler ile gerek yabancıların, gerekse Türklerin ihtiyaçlarının karşılanabilmesi için dünya ölçeğinde oteller, lokantalar, konutlar, spor tesisleri, yollar, gezi alanları, parklar, bahçeler ve benzeri tesisler yapılmıştır.

Bu gelişmeler, Alanya'nın mimari açıdan yeni ve beğenilen bir görüntüye kavuşmasına yardımcı olmuştur. Alanya'nın alt yapı ihtiyacı Alanya'da turizm gelirlerinin de katkıları ile kolaylıkla karşılanmaktadır.

Bu kapsamda Alanya, Türkiye'de birçok kentten daha önce kanalizasyon ve arıtma tesislerine kavuşmuştur. Alanya'da alt yapı sorununun çözümlenmesi, turizmin yerel yönetime ve bölgeye sağladığı zenginliğin bir sonucudur.

### 4.2.1. Turizmin Gelişimi

Alanya'ya hemen hemen dünyanın her ülkesinden turistler gelmektedir. Önceleri Alman turistler daha fazla gelip gitmeye ve Alanya'ya yerleşmeye başlamışlardır. Takip eden yıllarda Alanya'nın turist yoğunluğu gelişmiş ve Alanya'ya ilgi duyan turistlerin milliyetlerinde de gelişme olmuştur. Özellikle Rusya Federasyonu, Hollanda, Norveç, İsveç, Polonya, Finlandiya, Danimarka, Ukrayna, İngiltere, İran ile Türk Cumhuriyetleri'nden, Arap ülkelerinden ve Afrika ülkelerinden gelen turistlerin ve Alanya'da yerleşen yabancıların sayılarında artışlar olmuştur. Alanya'ya gelen ziyaretçilerin milliyetlerine göre dağılımı, T.C. Kültür ve Turizm Bakanlığı'nın bakanlık ve belediye belgeli tesislere ziyaretçilerin giriş ve geceleme verilerinden elde edilebilmektedir.

TESİSE GELİŞ SAYISI, GECELEME, ORTALAMA KALIŞ SÜRESİ VE MİLLİYETLERİN DAĞILIMI (2015) ANTALYA (ALANYA)									
İKAMET ÜLKESİ	BAKANLIK BELGELİ			BELEDİYE BELGELİ			TOPLAM		
	TESİSE GELİŞ SAYISI	GECELEME	ORT. KALIŞ SÜRESİ	TESİSE GELİŞ SAYISI	GECELEME	ORT. KALIŞ SÜRESİ	TESİSE GELİŞ SAYISI	GECELEME	ORT. KALIŞ SÜRESİ
ALMANYA	1 050 107	5 052 3 40	4,8	81 329	178 946	2,2	1 131 436	5 231 286	4,6
RUSYA FED.	489 102	2 498 959	5,1	118 797	562 236	4,7	607 899	3 061 195	5,0
HOLLANDA	154 176	758 999	4,9	4 232	13 525	3,2	158 408	772 524	4,9
İSVEÇ	102 564	426 972	4,2	5 824	7 574	1,3	108 388	434 546	4,0
DANİMARKA	69 501	314 682	4,5	7 897	48 424	6,1	77 398	363 106	4,7
İNGİLTERE	58 325	243 561	4,2	12 229	34 722	2,8	70 554	278 283	3,9
ARJANTİN	63 268	112 134	1,8	271	516	1,9	63 539	112 650	1,8
POLONYA	61 586	280 839	4,6	512	5 262	10,3	62 098	286 101	4,6
ÇEK CUM.	60 516	235 415	3,9	414	3 172	7,7	60 930	238 587	3,9
LİTVANYA	45 781	323 873	7,1	760	760	1,0	46 541	324 633	7,0
KAZAKİSTAN	42 918	375 379	8,7	3 148	26 322	8,4	46 066	401 701	8,7
AVUSTURYA	39 063	153 148	3,9	3 178	4 538	1,4	42 241	157 686	3,7
ROMANYA	41 505	158 296	3,8	608	1 365	2,2	42 113	159 661	3,8
FİNLANDİYA	37 514	139 739	3,7	4 585	11 650	2,5	42 099	151 389	3,6
NORVEÇ	39 290	200 787	5,1	2 673	7 634	2,9	41 963	208 421	5,0
İRAN	3 395	16 154	4,8	37 083	177 216	4,8	40 478	193 370	4,8
BELÇİKA	37 450	183 156	4,9	542	1 820	3,4	37 992	184 976	4,9
UKRAYNA	31 522	194 185	6,2	3 237	20 815	6,4	34 759	215 000	6,2
BELARUS (B. RUS YA)	27 684	208 970	7,5	744	4 722	6,3	28 428	213 692	7,5
İTALYA	23 259	83 574	3,6	2 106	3 254	1,5	25 365	86 828	3,4

**TESİSE GELİŞ SAYISI, GEÇELEME, ORTALAMA KALIŞ SÜRESİ VE  
MİLLİYETLERİN DAĞILIMI (2015) ANTALYA (ALANYA)**

İKAMET ÜLKESİ	BAKANLIK BELGELİ			BELEDİYE BELGELİ			TOPLAM		
	TESİSE GELİŞ SAYISI	GECELEME	ORT. KALIŞ SÜRESİ	TESİSE GELİŞ SAYISI	GECELEME	ORT. KALIŞ SÜRESİ	TESİSE GELİŞ SAYISI	GECELEME	ORT. KALIŞ SÜRESİ
SLOVAKYA	25 043	113 932	4,5	7	7	1,0	25 050	113 939	4,5
MOLDOVA CUM.	20 151	116 777	5,8	490	1 653	3,4	20 641	118 430	5,7
A.B.D.	15 218	94 292	6,2	3 001	4 074	1,4	18 219	98 366	5,4
SİRBİSTAN	17 228	99 904	5,8	4	7	1,8	17 232	99 911	5,8
ESTONYA	15 873	120 719	7,6	56	531	9,5	15 929	121 250	7,6
İSVİÇRE	10 696	77 826	7,3	4 803	13 606	2,8	15 499	91 432	9
FRANSA	13 245	66 414	5,0	2 053	6 820	3,3	15 298	73 234	4,8
LETONYA	12 322	78 377	6,4	57	57	1,0	12 379	78 434	6,3
ÇİN HALK CUM.	10 287	115 465	11,2	1 533	2 425	1,6	11 820	117 890	10,0
BULGARİSTAN	7 574	38 657	5,1	1 973	4 677	2,4	9 547	43 334	4,5
IRAK	5 184	14 159	2,7	4 119	12 623	3,1	9 303	26 782	2,9
MACARİSTAN	8 293	43 307	5,2	151	1 068	7,1	8 444	44 375	5,3
İRLANDA	6 630	16 940	2,6	547	2 007	3,7	7 177	18 947	2,6
SLOVENYA	5 776	23 111	4,0				5 776	23 111	4,0
AVUSTRALYA	4 904	31 585	6,4	624	1 845	3,0	5 528	33 430	6,0
BOSNA HERSEK	5 280	26 058	4,9				5 280	26 058	4,9
LÜBNAN	1 468	6 236	4,2	3 185	17 516	5,5	4 653	23 752	5,1
S.ARABİSTAN	2 084	11 222	5,4	2 566	6 142	2,4	4 650	17 364	3,7
MİLLİYETSİZ (HAYMATLOS)				4 216	4 498	1,1	4 216	4 498	1,1
AZERBAYCAN	2 407	15 145	6,3	1 505	2 188	1,5	3 912	17 333	4,4
LİBYA	3 755	14 047	3,7	57	401	7,0	3 812	14 448	3,8
MAKEDONYA	2 070	16 190	7,8	1 625	1 677	1,0	3 695	17 867	4,8
İSPANYA	2 748	10 943	4,0	796	810	1,0	3 544	11 753	3,3
SURİYE	1 961	6 112	3,1	1 460	1 919	1,3	3 421	8 031	2,3
TÜRKMENİSTAN	2 871	20 881	7,3	293	293	1,0	3 164	21 174	6,7
İSRAİL	2 776	10 919	3,9	163	163	1,0	2 939	11 082	3,8
ARNAVUTLUK	2 659	22 580	8,5	232	1 493	6,4	2 891	24 073	8,3
YUNANİSTAN	1 723	3 967	2,3	764	2 155	2,8	2 487	6 122	2,5
LÜKSEMBURG	1 184	6 280	5,3	1 042	1 042	1,0	2 226	7 322	3,3
FAS	1 584	8 803	5,6	443	1 647	3	2 027	10 450	5,2
ÜRDÜN	137	395	2,9	1 790	8 440	4,7	1 927	8 835	4,6
KIRGIZİSTAN	593	2 852	4,8	989	5 009	5,1	1 582	7 861	5,0
MALEZYA	20	88	4,4	1 524	1 524	1,0	1 544	1 612	1,0
KANADA	288	1 933	6,7	1 253	2 618	2,1	1 541	4 551	3,0
BİRLEŞMİŞ MİLLETLER	1 185	8 134	6,9	220	455	2,1	1 405	8 589	6,1
CEZAYİR	707	5 051	7,1	690	3 671	5,3	1 397	8 722	6,2
ÖZBEKİSTAN	1 230	7 088	5,8	143	1 060	7,4	1 373	8 148	5,9
GÜRCİSTAN	627	2 615	4,2	726	955	1,3	1 353	3 570	2,6
MISIR	841	1 871	2,2	329	902	2,7	1 170	2 773	2,4
KOSOVA	1 155	5 327					1 155	5 327	4,6
TUNUS	493	3 964	8,0	640	1 671	2,6	1 133	5 635	5,0
PAKİSTAN	1 000	5 476	5,5				1 000	5 476	5,5
B.A.EMİRLİĞİ	376	2 60	5,6	289	289	1,0	665	2 395	3,6
G. KORE	143	488	3,4	512	1 387	2,7	655	1 875	2,9
İZLANDA	569	4 180	7,3				569	4 180	7,3
SWAZILAND	557	5 209	9,4				557	5 209	9,4
AFGANİSTAN	328	412	1,3	169	169	1,0	497	581	1,2
HİRVATİSTAN	491	4 062	8,3				491	4 062	8,3
HİNDİSTAN	471	798	1,7	19	19	1,0	490	817	1,7
KOLOMBİYA	248	750	3,0	226	398	1,8	474	1 148	2,4

BREZİLYA	125	536	4,3	332	587	1,8	457	1 123	2,5
JAPONYA	298	1 209	4,1	151	151	1,0	449	1 360	3,0
KUVEYT	282	790	2,8	98	98	1,0	380	888	2,3
MONAKO	368	2 576	7,0				368	2 576	7,0
TANZANYA				365	365	1,0	365	365	1,0
GUATEMELA				339	339	1,0	339	339	1,0
K.K.T.C.	269	1 029	3,8	50	94	1,9	319	1 123	3,5
ŞİLİ				281	536	1,9	281	536	1,9
KATAR	214	1 160	5,4				214	1 160	5,4
VENEZÜELLA	211	1 261	6,0				211	1 261	6,0
ERMENİSTAN	207	1 604	7,7				207	1 604	7,7
AMERICAN SAMOA				169	169	1,0	169	169	1,0
BURKINA FASO				153	230	1,5	153	230	1,5
YEMEN	78	329	4,2	75	151	2,0	153	480	3,1
YENİ ZELANDA	35	175	5,0	106	138	1,3	141	313	2,2
TACİKİSTAN	126	779	6,2	14	27	1,9	140	806	5,8
BANGLADEŞ				120	131	1,1	120	131	1,1
G. AFRIKA CUM.	43	123	2,9	73	292	4,0	116	415	3,6
TAYLAND	3	11	3,7	108	136	1,3	111	147	1,3
UMMAN	101	755	7,5	6	13	2,2	107	768	7,2
PORTEKİZ	96	1 109	11,6	5	5	1,0	101	1 114	11,0
G. KIBRIS RUM YÖN.	100	200	2,0				100	200	2,0
NİJERYA	11	44	4,0	75	151	2,0	86	195	2,3
KOSTA RİKA				77	77	1,0	77	77	1,0
FİLİPİNLER				75	75	1,0	75	75	1,0
SİERRA LEONE	67	134	2,0				67	134	2,0
TURKS CAICOS ISLAND	67	134	2,0				67	134	2,0
EKVADOR				59	116	2,0	59	116	2,0
ENDONEZYA	22	42	1,9	35	35	1,0	57	77	1,4
SUDAN	52	207	4,0				52	207	4,0
SURINAM	47	519					47	519	11,0
GAMBIYA				45	45	1,0	45	45	1,0
SOLOMON ADALARI & MALANESIA	37	75	2,0				37	75	2,0
FİJİ	27	106	3,9				27	106	3,9
MEKSİKA				26	26	1,0	26	26	1,0
URUGUAY				26	51	2,0	26	51	2,0
KARADAĞ	25	172					25	172	6,9
PERU				21	33	1,6	21	33	1,6
SİNGAPUR	18	52	2,9				18	52	2,9
TAYVAN	18	52	2,9				18	52	2,9
EL SALVADOR	17	215	12,6				17	215	12,6
KİRİBATİ (GİLBERT)	14	68					14	68	4,9
BAHAMADALARI	11	235	21,4				11	235	21,4
BAHREYN	11	121	11,0				11	121	11,0
DOMİNİK CUM				8	8	1,0	8	8	1,0
JAMAİKA	6	36	6,0				6	36	6,0
LİBERYA	6	13	2,2				6	13	2,2
NAMİBYA				2	5	2,5	2	5	2,5
Yabancı toplam	2 705 991	13 270 680	4,9	340 347	1 240 468	3,6	3 046 338	14 511 148	4,8
TÜRKİYE	735 521	2 213 405	3,0	948 617	1 110 085	1,2	1 684 138	3 323 490	2,0
Genel Toplam	3 441 512	15 484 085	4,5	1 288 964	2 350 553	1,8	4 730 476	17 834 638	3,8

Kaynak: ALTSO Turizm Dış İlişkiler Müdürlüğü tarafından Turizm Bakanlığı verilerine göre hazırlanmıştır.

2015 Yılında Alanya'ya gelen yabancı ziyaretçilerin milliyetlerine göre dağılımına bakıldığında yine ilk sırayı Almanya'nın aldığını, bunu sırasıyla Rusya, Hollanda, İsveç, Danimarka ve İngiltere'nin izlediği görülmektedir.



2015 Yılında Alanya'ya gelen ziyaretçilerin milliyetlerinin 2014 yılı ile karşılaştırılması aşağıdaki tabloda verilmiştir.

İKAMET ÜLKESİ	2014 YILI			2015 YILI			2015 / 2014 YILI KARŞILAŞTIRMASI	
	TESİSE GELİŞ SAYISI	GECELEME	ORT. KALIŞ SÜRESİ	TESİSE GELİŞ SAYISI	GECELEME	ORT. KALIŞ SÜRESİ	Sayısal Değişim	Oransal Değişim (%)
ALMANYA	923 035	5 195 743	5, 6	1 131 436	5 231 286	4,6	208 401	23
RUSYA FED.	810 254	5 023 278	6, 2	607 899	3 061 195	5,0	-202 355	-25
HOLLANDA	236 345	1 164 980	4, 9	158 408	772 524	4,9	-77 937	-33
İSVEÇ	456 353	1 003 934	2, 2	108 388	434 546	4,0	-347 965	-76
DANİMARKA	472 319	1 211 616	2, 6	77 398	363 106	4,7	-394 921	-84
İNGİLTERE	52 973	296 407	5, 6	70 554	278 283	3,9	17 581	33
ARJANTİN	59	476	8, 1	63 539	112 6 50	1,8	63 480	107.593
POLONYA	97 101	667 264	6, 9	62 098	286 101	4,6	-35 003	-36
ÇEK CUM.	65 751	449 280	6, 8	60 930	238 587	3,9	-4 821	-7
LİTVANYA	64 055	293 391	4, 6	46 541	324 633	7,0	-17 514	-27
KAZAKİSTAN	41 203	218 462	5, 3	46 066	401 701	8,7	4 863	12
AVUSTURYA	25 125	129 087	5, 1	42 241	157 686	3,7	17 116	68
ROMANYA	61 216	263 302	4, 3	42 113	159 661	3,8	-19 103	-31
FİNLANDİYA	123 154	454 840	3, 7	42 099	151 389	3,6	-81 055	-66
NORVEÇ	112 473	402 3 95	3, 6	41 963	208 421	5,0	-70 510	-63
İRAN	5 913	30 446	5, 1	40 478	193 370	4,8	34 565	585
BELÇİKA	21 008	132 985	6, 3	37 992	184 976	4,9	16 984	81
UKRAYNA	38 145	201 369	5, 3	34 759	215 000	6,2	-3 386	-9
BELARUS (B. RUSYA)	19 686	149 531	7, 6	28 428	213 692	7,5	8 742	44
İTALYA	900	6 673	7, 4	25 365	86 828	3,4	24 465	2.718
SLOVAKYA	20 264	111 220	5, 5	25 050	113 939	4,5	4 786	24
MOLDOVA CUM.	27 036	113 193	4, 2	20 641	118 430	5,7	6 395	-24
A.B.D.	11 292	61 883	5, 5	18 219	98 366	5,4	6 927	61
SİRBİSTAN	11 430	72 575	6, 3	17 232	99 911	5,8	5 802	51
ESTONYA	12 572	81 659	6, 5	15 929	121 250	7,6	3 357	27
İSVİÇRE	10 970	72 857	6, 6	15 499	91 432	5,9	4 529	41
FRANSA	28 864	98436	3, 4	15 298	73 234	4,8	-13 566	-47
LETONYA	8 714	48 049	5, 5	12 379	78 434	6,3	3 665	42
ÇİN HALK CUM.	197	1 614	8, 2	11 820	117 890	10,0	11 623	5.900
BULGARİSTAN	4 685	23 929	5, 1	9 547	43 334	4,5	4 862	104
IRAK	3 790	8 776	2 , 3	9 303	26 782	2,9	5 513	145
MACARİSTAN	25 632	87 467	3, 4	8 444	44 375	5,3	-17 188	-67
İRLANDA	1 476	6 442	4, 4	7 177	18 947	2,6	5 701	386
SLOVENYA	3 516	11 793	3, 4	5 776	23 111	4,0	2 260	64
AVUSTRALYA	23 185	41 743	1, 8	5 528	33 430	6,0	-17 657	-76
BOSNA HERSEK	2 327	17 039	7, 3	5 280	26 058	4,9	2 953	127
LÜBNAN	2 439	6 174	2, 5	4 653	23 752	5,1	2 214	91
S.ARABİSTAN	2 836	7 041	2, 5	4 650	17 364	3,7	1 814	64
MİLLİYETSİZ (HAYMATLOS)				4 216	4 498	1,1	4 216	421.600
AZERBAJCAN	3 966	25 653	6, 5	3 912	17 333	4,4	54	1
LİBYA	401	1 495	3, 7	3 812	14 448	3,8	3 411	851
MAKEDONYA	1 558	11 284	7, 2	3 695	17 867	4,8	2 137	137
İSPANYA	6 638	15 270	2, 3	3 544	11 753	3,3	-3 094	47
SURİYE	1 346	3 784	2, 8	3 421	8 031	2,3	2 075	154
TÜRKMENİSTAN	4 038	19 772	4, 9	3 164	21 174	6,7	-874	22
İSRAİL	19 693	81 034	4, 1	2 939	11 082	3,8	-16 754	85
ARNAVUTLUK	8 573	51 464	6,	2 891	24 073	8,3	-5 682	66

YUNANİSTAN	295	735	2,5	2 487	6 122	2,5	2 192	743
LÜKSEMBURG	180	1 594	8,9	2 226	7 322	3,3	2 046	1.137
FAS	721	4 223	5,9	2 027	10 450	5,2	1 306	181
ÜRDÜN	57	210	3,7	1 927	8 835	4,6	1 870	3.281
KIRGIZİSTAN	982	4 410	4,5	1 582	7 861	5,0	600	61
MALEZYA	14	27	1,9	1 544	1 612	1,0	1 530	10.929
KANADA	932	2 210	2,4	1 541	4 551	3,0	609	65
BİRLEŞMİŞ MİLLETLER	2 218	9 392	4,2	1 405	8 589	6,1	-813	37
CEZAYİR	559	1 835	3,3	1 397	8 722	6,2	838	150
ÖZBEKİSTAN	8 114	20 304	2,5	1 373	8 148	5,9	-6 741	83
GÜRCİSTAN	982	4 854	4,9	1 353	3 570	2,6	371	38
MISIR	174	687	3,9	1 170	2 773	2,4	996	572
KOSOVA	7 057	21 946	3,1	1 155	5 327	4,6	-5 902	84
TUNUS	394	1 565	4,	1 133	5 635	5,0	739	188
PAKİSTAN	147	1 297	8,8	1 000	5 476	5,5	853	580
B.A.EMİRLİĞİ	260	1 031	4,	665	2 395	3,6	405	156
G. KORE				655	1 875	2,9	655	65.500
İZLANDA	444	2 817	6,3	569	4 180	7,3	125	28
SWAZILAND				557	5 209	9,4	557	55.700
AFGANİSTAN	31	122	3,9	497	581	1,2	466	1.503
HIRVATİSTAN	122	620	5,1	491	4 062	8,3	369	302
HİNDİSTAN	17	58	3,4	490	817	1,7	473	2.782
KOLOMBİYA				474	1 148	2,4	474	47.400
BREZİLYA	27	109	4,	457	1 123	2,5	430	1.593
JAPONYA	11	30	2,7	449	1 360	3,0	438	3.982
KUVEYT	45	139	3,1	380	888	2,3	335	744
MONAKO	15	54	3,6	368	2 576	7,0	353	2.353
TANZANYA				365	365	1,0	365	36.500
GUATEMELA				339	339	1,0	339	33.900
K.K.T.C.	47	221	4,7	319	1 123	3,5	272	579
ŞİLİ				281	536	1,9	281	28.100
KATAR	49	229	4,7	214	1 160	5,4	165	337
VENEZÜELLA				211	1 261	6,0	211	21.100
ERMENİSTAN	650	4 137	6,4	207	1 604	7,7	443	68
AMERICAN SAMOA				169	169	1,0	169	16.900
BURKINA FASO (VOLTA)				153	230	1,5	153	15.300
YEMEN	48	146	3,	153	480	3,1	105	219
YENİ ZELANDA	12	12	1,	141	313	2,2	129	1.075
TACİKİSTAN	64	421	6,6	140	806	5,8	76	119
BANGLADEŞ	67	168	2,5	120	131	1,1	53	79
GÜNEY AFRİKA CUM.	57	114	2,	116	415	3,6	59	104
TAYLAND	6	36	6,	111	147	1,3	105	1.750
UMMAN	43	307	7,1	107	768	7,2	64	149
PORTEKİZ	133	1 062	8,	101	1 114	11,0	-32	24
G. KIBRIS RUM YÖN.	28	149	5,3	100	200	2,0	72	257
NİJERYA				86	195	2,3	86	8.600
KOSTA RİKA				77	77	1,0	77	7.700
FİLİPİNLER				75	75	1,0	75	7.500
SİERRA LEONE				67	134	2,0	67	6.700
TURKS CAICOS ISLAND				67	134	2,0	67	6.700
EKVADOR	2	5	2,5	59	116	2,0	57	2.850
ENDONEZYA	64	309	4,8	57	77	1,4	7	-11
SUDAN	499	993	2,	52	207	4,0	447	90
SURINAM				47	519	11,0	47	4.700

GAMBIYA				45	45	1,0	45	4.500
SOLOMON ADALARI & MALANESIA				37	75	2,0	37	3.700
FİJİ				27	106	3,9	27	2.700
MEKSİKA	20	130	6,5	26	26	1,0	6	30
URUGUAY				26	51	2,0	26	2.600
KARADAĞ	20	178	8,9	25	172	6,9	5	25
PERU				21	33	1,6	21	2.100
SİNGAPUR				18	52	2,9	18	1.800
TAYVAN	30	30	1,	18	52	2,9	12	-40
EL SALVADOR				17	215	12,6	17	1.700
KİRİBATİ (GİLBERT ADALARI)				14	68	4,9	14	1.400
BAHAMA ADALARI				11	235	21,4	11	1.100
BAHREYN	32	63	2,	11	121	11,0	-21	66
DOMİNİK (DOMİNİK CUM.)	6	36	6,	8	8	1,0	2	33
JAMAİKA				6	36	6,0	6	600
LİBERYA				6	13	2,2	6	600
NAMİBYA				2	5	2,5	2	200
NORFOLK ISLAND	720	4 411	6,1				-720	-100
ORTA AFRİKA CUMHURİYETİ	388	718	1,9				-388	-100
LAO HALK CUMHURİYETİ	141	817	5,8				141	-100
RUANDA	124	810	6,5				-124	-100
LİCHTENSTEIN	59	532	9,0				-59	-100
VANUATU	55	201	3,7				-55	-100
KAMERUN	16	139	8,7				-16	-100
KENYA	15	47	3,1				-15	-100
Yabancı toplam	3 901 699	18 473 723	4,7	3 046 338	14 511 148	4,8	-855 361	-22
TÜRKİYE	<b>696 943</b>	<b>1 978 793</b>	<b>2,8</b>	1 684 138	3 323 490	2,0	987 195	142
Genel Toplam	4 598 642	20 452 516	4,4	4 730 476	17 834 638	3,8	131 834	3

2015 yılında Alman turist sayısındaki %23'lük artışa karşın, en fazla turist gönderen ülkelerden Rusya, Hollanda, özellikle İskandinav (İsveç, Norveç, Danimarka, Finlandiya) ülkelerinde önemli bir düşüş; bunun yanında sayısal ve oransal değişimlere bakıldığında en ciddi artışın Arjantin, İtalya, Çin, İran, Belçika ve Avusturya'dan gelen ziyaretçi sayılarında olduğu görülmektedir.

Tablo'da bir diğer dikkat çekici husus ise Alanya'ya gelen yerli ziyaretçi sayısının 2014 yılına göre %142'lik bir artışla en fazla yabancı ziyaretçi gönderen Almanya'yı bile geçmiş olmasıdır.

### Ülkemize Gelen Yabancıların Milliyetlerine Göre Karşılaştırılması 2013-2015

2013 - 2015 (*) Yıllarında Ülkemize Gelen Yabancıların Milliyetlerine Göre Karşılaştırılması (Ocak - Aralık)								
Milliyet	Yıllar			Milliyet Payı (%)			% Değişim Oranı	
	2013	2014	2015*	2013	2014	2015*	2014/2013	2015/2014
Almanya	5 041 323	5 250 036	5 580 792	14,44	14,25	15,40	4,14	6,30
Avusturya	518 273	512 339	486 044	1,48	1,39	1,34	-1,14	-5,13
Belçika	651 596	660 857	617 406	1,87	1,79	1,70	1,42	-6,57
Danimarka	402 818	408 287	408 841	1,15	1,11	1,13	1,36	0,14
Finlandiya	219 044	228 138	213 803	0,63	0,62	0,59	4,15	-6,28
Fransa	1 046 010	1 037 152	847 259	3,00	2,82	2,34	-0,85	-18,31
Hollanda	1 312 466	1 303 730	1 232 487	3,76	3,54	3,40	-0,67	-5,46
İngiltere	2 509 357	2 600 360	2 512 139	7,19	7,06	6,93	3,63	-3,39
İrlanda	112 665	105 001	101 379	0,32	0,29	0,28	-6,80	-3,45

İspanya	290 422	283 926	236 063	0,83	0,77	0,65	-2,24	-16,86
İsveç	692 186	667 551	624 649	1,98	1,81	1,72	-3,56	-6,43
İsviçre	379 344	394 458	380 338	1,09	1,07	1,05	3,98	-3,58
İtalya	731 784	697 360	507 897	2,10	1,89	1,40	-4,70	-27,17
İzlanda	4 909	8 691	9 579	0,01	0,02	0,03	77,04	10,22
Lüksemburg	15 733	15 310	12 764	0,05	0,04	0,04	-2,69	-16,63
Portekiz	45 928	52 851	56 312	0,13	0,14	0,16	15,07	6,55
Yunanistan	703 168	830 841	755 414	2,01	2,26	2,08	18,16	-9,08
Çek Cum.	217 254	226 189	212 464	0,62	0,61	0,59	4,11	-6,07
Polonya	423 129	510 569	500 779	1,21	1,39	1,38	20,67	-1,92
Macaristan	97 074	119 977	140 197	0,28	0,33	0,39	23,59	16,85
Norveç	412 870	326 292	282 210	1,18	0,89	0,78	-20,97	-13,51
Slovakya	127 455	136 899	151 514	0,37	0,37	0,42	7,41	10,68
<b>Avrupa Oecd</b>	<b>15 954 808</b>	<b>16 376 814</b>	<b>15 870 330</b>	<b>45,70</b>	<b>44,46</b>	<b>43,79</b>	<b>2,65</b>	<b>-3,09</b>
A.B.D.	785 971	784 917	798 787	2,25	2,13	2,20	-0,13	1,77
Avustralya	190 457	200 730	225 762	0,55	0,54	0,62	5,39	12,47
Japonya	174 150	170 550	104 847	0,50	0,46	0,29	-2,07	-38,52
Kanada	199 497	190 116	187 615	0,57	0,52	0,52	-4,70	-1,32
Yeni Zelanda	30 667	32 933	36 915	0,09	0,09	0,10	7,39	12,09
Meksika	36 617	42 663	45 902	0,10	0,12	0,13	16,51	7,59
G. Kore	187 040	248 910	228 694	0,54	0,68	0,63	33,08	-8,12
<b>Toplam Oecd</b>	<b>17 559 207</b>	<b>18 047 633</b>	<b>17 498 852</b>	<b>50,30</b>	<b>48,99</b>	<b>48,28</b>	<b>2,78</b>	<b>-3,04</b>
Estonya	48 537	55 649	63 363	0,14	0,15	0,17	14,65	13,86
Karadağ	18 838	20 423	19 768	0,05	0,06	0,05	8,41	-3,21
Kosova	78 825	86 272	97 818	0,23	0,23	0,27	9,45	13,38
Malta	6 769	7 430	9 210	0,02	0,02	0,03	9,77	23,96
Litvanya	90 180	106 469	112 654	0,26	0,29	0,31	18,06	5,81
G. Kıbrıs Rum	14 265	15 943	12 967	0,04	0,04	0,04	11,76	-18,67
Letonya	55 058	58 981	60 485	0,16	0,16	0,17	7,13	2,55
Bosna Hersek	72 086	83 258	85 434	0,21	0,23	0,24	15,50	2,61
Hırvatistan	44 058	45 297	38 598	0,13	0,12	0,11	2,81	-14,79
Slovenya	37 692	41 799	39 734	0,11	0,11	0,11	10,90	-4,94
Sırbistan	169 988	189 396	178 997	0,49	0,51	0,49	11,42	-5,49
Makedonya	140 793	156 138	167 428	0,40	0,42	0,46	10,90	7,23
Arnavutluk	65 113	76 273	80 032	0,19	0,21	0,22	17,14	4,93
Bulgaristan	1 582 912	1 693 591	1 821 480	4,53	4,60	5,03	6,99	7,55
Romanya	395 214	426 585	441 097	1,13	1,16	1,22	7,94	3,40
Diğer Avrupa Ülk.	3 136	3 137	3 029	0,01	0,01	0,01	0,03	-3,44
<b>Toplam Avrupa</b>	<b>18 778 272</b>	<b>19 443 455</b>	<b>19 102 424</b>	<b>53,79</b>	<b>52,78</b>	<b>52,70</b>	<b>3,54</b>	<b>-1,75</b>
Azerbaycan	630 754	657 684	602 488	1,81	1,79	1,66	4,27	-8,39
Belarus (B. Rusya)	200 659	223 975	204 355	0,57	0,61	0,56	11,62	-8,76
Ermenistan	73 365	67 198	48 522	0,21	0,18	0,13	-8,41	-27,79
Gürcistan	1 769 447	1 755 289	1 911 832	5,07	4,76	5,27	-0,80	8,92
Kazakistan	425 773	437 971	423 744	1,22	1,19	1,17	2,86	-3,25
Kırgızistan	64 905	81 941	88 369	0,19	0,22	0,24	26,25	7,84
Moldova Cum.	111 915	132 338	149 800	0,32	0,36	0,41	18,25	13,20
Özbekistan	129 292	143 354	143 331	0,37	0,39	0,40	10,88	-0,02
Rusya Fed.	4 269 306	4 479 049	3 649 003	12,23	12,16	10,07	4,91	-18,53
Tacikistan	27 174	34 678	31 917	0,08	0,09	0,09	27,61	-7,96
Türkmenistan	148 709	180 395	174 330	0,43	0,49	0,48	21,31	-3,36
Ukrayna	756 187	657 051	706 551	2,17	1,78	1,95	-13,11	7,53
<b>Bdt</b>	<b>8 607 486</b>	<b>8 850 923</b>	<b>8 134 242</b>	<b>24,66</b>	<b>24,03</b>	<b>22,44</b>	<b>2,83</b>	<b>-8,10</b>

Cezayir	118 189	160 052	171 873	0,34	0,43	0,47	35,42	7,39
Fas	82 579	89 562	109 775	0,24	0,24	0,30	8,46	22,57
Libya	264 266	267 501	234 762	0,76	0,73	0,65	1,22	-12,24
Sudan	9 319	10 714	11 434	0,03	0,03	0,03	14,97	6,72
Mısır	107 437	108 762	100 040	0,31	0,30	0,28	1,23	-8,02
Tunus	91 683	100 612	102 341	0,26	0,27	0,28	9,74	1,72
Güney Afrika Cumh.	44 798	43 049	47 679	0,13	0,12	0,13	-3,90	10,76
Diğ.Afrika Ülke.	89 213	107 855	107 983	0,26	0,29	0,30	20,90	0,12
<b>Toplam Afrika</b>	<b>807 484</b>	<b>888 107</b>	<b>885 887</b>	<b>2,31</b>	<b>2,41</b>	<b>2,44</b>	<b>9,98</b>	<b>-0,25</b>
B.A.Emirliği	52 424	53 736	51 600	0,15	0,15	0,14	2,50	-3,97
Bahreyn	16 230	24 305	32 476	0,05	0,07	0,09	49,75	33,62
Katar	18 630	29 743	35 832	0,05	0,08	0,10	59,65	20,47
Kuveyt	88 238	133 128	174 486	0,25	0,36	0,48	50,87	31,07
Irak	730 639	857 246	1 094 144	2,09	2,33	3,02	17,33	27,63
Lübnan	143 629	161 274	197 552	0,41	0,44	0,55	12,29	22,49
Ürdün	102 871	131 329	162 866	0,29	0,36	0,45	27,66	24,01
S.Arabistan	234 220	341 786	450 674	0,67	0,93	1,24	45,93	31,86
K.K.T.C.	216 881	227 612	233 278	0,62	0,62	0,64	4,95	2,49
İsrail	164 917	188 608	224 568	0,47	0,51	0,62	14,37	19,07
Yemen	17 354	26 033	24 237	0,05	0,07	0,07	50,01	-6,90
Diğ.Batı Asya Ülke.	1 269 753	1 202 208	882 280	3,64	3,26	2,43	-5,32	-26,61
<b>Top. Batı Asya</b>	<b>3 055 786</b>	<b>3 377 008</b>	<b>3 563 993</b>	<b>8,75</b>	<b>9,17</b>	<b>9,83</b>	<b>10,51</b>	<b>5,54</b>
Bangladeş	8 856	12 706	12 212	0,03	0,03	0,03	43,47	-3,89
Çin Halk Cum.	138 876	199 746	313 704	0,40	0,54	0,87	43,83	57,05
Endonezya	57 385	59 486	56 867	0,16	0,16	0,16	3,66	-4,40
Filipinler	59 734	69 229	83 515	0,17	0,19	0,23	15,90	20,64
Hindistan	95 014	119 503	131 869	0,27	0,32	0,36	25,77	10,35
İran	1 196 801	1 590 664	1 700 385	3,43	4,32	4,69	32,91	6,90
Malezya	55 139	69 968	69 616	0,16	0,19	0,19	26,89	-0,50
Pakistan	34 170	48 420	59 700	0,10	0,13	0,16	41,70	23,30
Singapur	22 403	29 449	26 892	0,06	0,08	0,07	31,45	-8,68
Tayland	20 783	26 219	22 125	0,06	0,07	0,06	26,16	-15,61
Diğ.Gün.Asya Ülk.	85 988	106 258	120 047	0,25	0,29	0,33	23,57	12,98
<b>Top.Gün.Asya</b>	<b>1 775 149</b>	<b>2 331 648</b>	<b>2 596 932</b>	<b>5,08</b>	<b>6,33</b>	<b>7,17</b>	<b>31,35</b>	<b>11,38</b>
<b>Toplam Asya</b>	<b>4 830 935</b>	<b>5 708 656</b>	<b>6 160 925</b>	<b>13,84</b>	<b>15,50</b>	<b>17,00</b>	<b>18,17</b>	<b>7,92</b>
<b>Diğ. Kuzey Amerika Ülk.</b>	<b>11 370</b>	<b>14 666</b>	<b>17 719</b>	<b>0,03</b>	<b>0,04</b>	<b>0,05</b>	<b>28,99</b>	<b>20,82</b>
<b>Diğ. Orta Amerika Ülk.</b>	<b>8 555</b>	<b>10 428</b>	<b>11 131</b>	<b>0,02</b>	<b>0,03</b>	<b>0,03</b>	<b>21,89</b>	<b>6,74</b>
Arjantin	46 729	44 407	82 977	0,13	0,12	0,23	-4,97	86,86
Brezilya	113 433	91 627	85 473	0,32	0,25	0,24	-19,22	-6,72
Kolombiya	21 979	23 378	26 046	0,06	0,06	0,07	6,37	11,41
Şili	15 905	17 451	24 307	0,05	0,05	0,07	9,72	39,29
Venezüella	11 271	6 975	6 435	0,03	0,02	0,02	-38,12	-7,74
Diğ.Gün.Amerika Ülk.	16 304	18 682	23 731	0,05	0,05	0,07	14,59	27,03
<b>Top.Gün.Amerika</b>	<b>225 621</b>	<b>202 520</b>	<b>248 969</b>	<b>0,65</b>	<b>0,55</b>	<b>0,69</b>	<b>-10,24</b>	<b>22,94</b>
<b>Toplam Amerika</b>	<b>245 546</b>	<b>227 614</b>	<b>277 819</b>	<b>0,70</b>	<b>0,62</b>	<b>0,77</b>	<b>-7,30</b>	<b>22,06</b>
Okyanusya	475	672	377	0,00	0,00	0,00	41,47	-43,90
Milliyetsiz	35 501	47 654	54 436	0,10	0,13	0,15	34,23	14,23
<b>Yabancı Toplam</b>	<b>34 910 098</b>	<b>36 837 900</b>	<b>36 244 632</b>	<b>100,00</b>	<b>100,00</b>	<b>100,00</b>	<b>5,52</b>	<b>-1,61</b>

Kaynak: T.C. Kültür ve Turizm Bakanlığı İstatistikleri

2015 Yılı Ocak – Aralık döneminde ülkemize en çok ziyaretçi gönderen ülkeler sıralamasında Almanya 5.580.792, Rusya 3.694.003, İngiltere 2.512.139, Gürcistan 1.911.832, Bulgaristan 1.821.480, İran 1.700.385, Hollanda 1.232.487 olmuştur.

Ülkemize 2015 yılında gelen yabancı ziyaretçi sayıları 2014 verileri ile karşılaştırıldığında Almanya'da % 6,30 luk artışa karşın, Rusya'da % 18,53 lük bir azalma söz konusudur.

Aynı şekilde Antalya'ya gelen yabancı ziyaretçilerin milliyetlerine göre dağılımlarına bakıldığında, Türkiye verileri ile paralellik söz konusudur.

<b>Antalya İl Kültür ve Turizm Müdürlüğü</b>						
<b>2014 - 2015 Yıllarında Antalya'ya Gelen Ziyaretçilerin Sayısı ve Milliyetlerine Göre Dağılımı</b>						
Milliyetler	2014 Yılı		2015 Yılı		2015 / 2014 Yılı Karşılaştırması	
	Ziyaretçi Sayısı	Milliyet Payı (%)	Ziyaretçi Sayısı	Milliyet Payı (%)	Sayısal Değişim	Oransal Değişim (%)
<b>Almanya</b>	2 987 577	25,96	3 148 458	28,97	160.881	5,38
<b>Rusya Federasyonu</b>	3 489 007	30,32	2 838 134	26,11	-650.873	-18,65
<b>Hollanda</b>	548 040	4,76	503 188	4,63	-44.852	-8,18
<b>İngiltere</b>	449 598	3,91	461 482	4,25	11.884	2,64
<b>İsveç</b>	376 058	3,27	335 875	3,09	-40.183	-10,69
<b>Ukrayna</b>	286 764	2,49	317 530	2,92	30.766	10,73
<b>Kazakistan</b>	269 285	2,34	268 459	2,47	-826	-0,31
<b>Belçika</b>	271 621	2,36	244 519	2,25	-27.102	-9,98
<b>Polonya</b>	244 441	2,12	241 449	2,22	-2.992	-1,22
<b>Danimarka</b>	221 424	1,92	218 469	2,01	-2.955	-1,33
<b>Avusturya</b>	227 401	1,98	197 155	1,81	-30.246	-13,30
<b>Norveç</b>	228 184	1,98	191 955	1,77	-36.229	-15,88
<b>İsviçre</b>	183 313	1,59	167 832	1,54	-15.481	-8,45
<b>Belarus (Beyaz Rusya)</b>	142 319	1,24	138 131	1,27	-4.188	-2,94
<b>Finlandiya</b>	145 580	1,27	136 557	1,26	-9.023	-6,20
<b>Çek Cumhuriyeti</b>	152 046	1,32	135 587	1,25	-16.459	-10,83
<b>Fransa</b>	190 367	1,65	119 379	1,10	-70.988	-37,29
<b>Slovakya</b>	104 097	0,90	111 684	1,03	7.587	7,29
<b>İran</b>	109 045	0,95	108 140	0,99	-905	-0,83
<b>İsrail</b>	92 356	0,80	106 438	0,98	14.082	15,25
<b>Romanya</b>	84 925	0,74	98 949	0,91	14.024	16,51
<b>Litvanya</b>	68 861	0,60	70 404	0,65	1.54 3	2,24
<b>Macaristan</b>	46 334	0,40	63 929	0,59	17.595	37,97
<b>Moldova</b>	53 261	0,46	58 707	0,54	5.446	10,23
<b>Sırbistan</b>	42 095	0,37	45 060	0,41	2.965	7,04
<b>Estonya</b>	41 877	0,36	44 479	0,41	2.602	6,21
<b>Letonya</b>	36 086	0,31	36 675	0,34	589	1,63
<b>Azerbaycan</b>	34 834	0,30	35 674	0,33	840	2,41
<b>İtalya</b>	35 174	0,31	30 329	0,28	-4.845	-13,77
<b>Bosna - Hersek</b>	18 686	0,16	22 185	0,20	3.499	18,73
<b>Slovenya</b>	16 038	0,14	14 092	0,13	-1.946	-12,13



<b>A.B.D.</b>	12 406	0,11	13 417	0,12	1.011	8,15
<b>Lübnan</b>	5 653	0,05	11 254	0,10	5.601	99,08
<b>Suriye</b>	4 859	0,04	9 837	0,09	4.978	102,45
<b>Yunanistan</b>	5 598	0,05	5 364	0,05	-234	-4,18
<b>İspanya</b>	7 978	0,07	5 267	0,05	-2.711	-33,98
<b>Portekiz</b>	5 532	0,05	5 035	0,05	-497	-8,98
<b>Ermenistan</b>	8 572	0,07	4 610	0,04	-3.962	-46,22
<b>Cezayir</b>	1 548	0,01	2 030	0,02	482	31,14
<b>Diğer Milliyetler Topl.</b>	257 510	2,24	300 970	2,77	43.460	16,88
<b>Yabancı Ziyaretçiler Toplamı</b>	11 506 350	100,00	10 868 688	100,00	-637.662	-5,54
<b>Yerli Ziyaretçiler</b>	435 833	3,65	463 152	4,09	27.319	6,27
<b>GENEL TOPLAM</b>	11 942 183		11 331 840		-610.343	-5,11

**Not: Ayrıca, 2015 Yılında Antalya'ya 579 Bin Transfer Ziyaretçi Girişi Olmuştur. Bu Girişler İle Birlikte 2015 Yılında Antalya'ya Gelen Ziyaretçi Sayısı 11 Milyon 911 Bine Ulaşmıştır.**

**Kaynak:** Antalya İl Kültür Turizm Müdürlüğü

Yukarıdaki tabloda, Antalya'ya gelen turist sayılarının bir önceki yıla göre oransal değişimleri incelendiğinde, bölgemize en çok turist gönderen ülkelerin Almanya ve Rusya olduğu görülmektedir. 2014 Yılında en çok turist gönderen ülke Rusya iken, 2015 te Rus turist sayısında %18'lik bir düşüş, Almanya'dan gelen turist sayısında ise %5'lik bir artış olduğu gözlemlenmektedir. Bunun sonucu olarak da 2015 te en çok turist gönderen ülke Almanya olurken, Avrupa ülkelerinden Macaristan'da %37'lik bir artış göz çarpmaktadır.

Antalya'ya gelen ziyaretçilerin aylara ve milliyetler göre dağılımı aşağıdaki tabloda verilmiştir.

Antalya İl Kültür ve Turizm Müdürlüğü														
2015 Yılında Antalya'ya Gelen Ziyaretçi Sayılarının Aylara ve Milliyetlerine Göre Dağılımı														
Milliyet	Ocak	Şubat	Mart	Nisan	Mayıs	Haziran	Temmuz	Ağustos	Eylül	Ekim	Kasım	Aralık	Toplam	Milliyet Payı (%)
Almanya	52 731	68 328	146 755	222 809	379 769	338 471	372 559	469 012	432 236	469 886	136 565	59 337	3 148 458	28,97
Rusya Fed.	12 870	8 632	10 834	94 503	415 607	535 347	567 887	525 177	441 254	176 972	45 884	3 167	2 838 134	26,11
Hollanda	5 688	7 591	8 870	53 246	91 306	43 991	97 118	78 680	46 912	56 444	7 908	5 434	503 188	4,63
İngiltere	3 456	8 571	19 371	39 099	56 715	57 634	71 029	77 654	61 916	51 027	11 337	3 673	461 482	4,25
İsveç	1 200	3 213	7 745	24 703	51 172	53 832	59 243	48 211	49 623	34 433	1 502	998	335 875	3,09
Ukrayna	1 186	1 342	1 619	13 123	40 625	51 869	60 203	61 523	57 917	25 913	1 652	558	317 530	2,92
Kazakistan	347	314	236	1 768	26 978	67 177	74 939	69 516	25 144	1 740	208	92	268 459	2,47
Belçika	3 327	4 176	6 721	25 696	22 963	27 903	59 510	43 134	23 550	15 615	8 602	3 322	244 519	2,25
Polonya	1 785	1 946	3 391	8 802	25 294	41 487	62 337	51 861	31 789	9 690	2 228	839	241 449	2,22
Danimarka	682	3 866	8 818	14 790	24 026	29 466	55 487	26 102	26 909	25 674	1 734	915	218 469	2,01
Avusturya	2 354	3 435	6 169	7 610	16 399	30 389	49 817	39 348	23 567	12 210	3 606	2 251	197 155	1,81
Norveç	2 046	4 060	7 878	9 674	24 266	34 046	46 715	22 329	22 167	12 840	3 913	2 021	191 955	1,77
İsviçre	1 267	2 800	3 617	14 688	14 979	16 340	39 635	13 471	29 000	28 470	1 735	1 830	167 832	1,54
Belarus (B.Rusya)	189	321	358	3 581	21 586	26 993	31 145	25 680	19 740	7 551	897	90	138 131	1,27
Finlandiya	1 035	3 467	7 384	16 488	21 113	18 166	12 045	13 555	19 145	21 079	2 705	375	136 557	1,26
Çek Cum.	353	442	916	1 103	8 193	32 151	32 848	27 526	25 189	6 329	387	150	135 587	1,25
Fransa	611	1 636	1 460	10 868	12 063	12 077	24 208	30 731	10 497	11 921	2 459	848	119 379	1,10
Slovakya	160	516	758	533	2 896	26 275	32 319	29 599	15 892	2 048	483	205	111 684	1,03
İran	94	120	40 057	950	4 997	8 604	16 822	17 353	15 599	2 839	113	592	108 140	0,99
İsrail	2 008	1 333	1 510	1 245	6 682	5 403	17 188	21 064	23 663	8 217	3 220	4 905	106 438	0,98
Romanya	166	130	164	1 418	4 806	23 751	23 416	26 112	16 226	2 182	234	344	98 949	0,91

Litvanya	54	69	1 089	6 499	12 865	9 326	8 036	8 456	11 979	11 251	693	87	70 404	0,65
Macaristan	242	317	686	984	2 345	11 782	18 032	15 390	9 027	4 187	874	63	63 929	0,59
Moldova	148	54	49	890	8 559	12 640	11 489	11 911	10 602	2 265	74	26	58 707	0,54
Sırbistan	142	176	221	562	2 319	9 480	13 323	11 837	5 367	1 353	162	118	45 060	0,41
Estonya	52	348	1 770	5 742	6 359	5 259	4 018	4 265	6 189	8 922	1 100	455	44 479	0,41
Letonya	39	175	351	2 530	6 398	5 061	3 182	4 992	7 539	5 844	423	141	36 675	0,34
Azerbayca	86	175	117	223	1 136	5 208	10 799	11 753	4 502	778	386	511	35 674	0,33
İtalya	406	1 162	1 249	2 639	2 175	3 862	4 931	6 679	2 738	3 068	1 027	393	30 329	0,28
Bosna - Hersek	86	141	179	426	1 930	4 935	5 105	5 602	2 580	985	131	85	22 185	0,20
Slovenya	95	484	641	1 474	543	2 531	2 695	1 952	1 710	1 575	370	22	14 092	0,13
ABD	167	420	324	1 248	1 279	1 771	2 305	1 672	1 605	1 524	959	143	13 417	0,12
Lübnan	15	30	30	53	128	555	3 533	5 351	1 430	69	26	34	11 254	0,10
Suriye	107	233	208	372	364	452	1 683	4 118	1 747	242	140	171	9 837	0,09
Yunanistan	149	115	160	339	539	555	800	997	781	538	243	148	5 364	0,05
İspanya	94	167	450	711	591	482	714	695	505	565	223	70	5 267	0,05
Portekiz	93	154	132	495	504	433	830	1 351	398	521	84	40	5 035	0,05
Ermenistan	54	59	28	61	165	536	1 506	1 677	399	93	23	9	4 610	0,04
Cezayir	11	24	8	60	72	41	229	1 462	50	52	15	6	2 030	0,02
<b>Yabancı Ziyaretçiler Toplamı</b>	<b>3 130</b>	<b>5 107</b>	<b>5 237</b>	<b>14 898</b>	<b>25 454</b>	<b>37 583</b>	<b>59 336</b>	<b>69 332</b>	<b>48 173</b>	<b>20 926</b>	<b>7 075</b>	<b>4 719</b>	<b>300 970</b>	<b>2,77</b>
<b>Yerli Ziyaretçiler</b>	<b>19 021</b>	<b>20 356</b>	<b>24 670</b>	<b>34 982</b>	<b>41 877</b>	<b>48 168</b>	<b>77 121</b>	<b>65 600</b>	<b>50 434</b>	<b>39 993</b>	<b>21 526</b>	<b>19 404</b>	<b>463 152</b>	<b>4,09</b>
<b>Genel Toplam</b>	<b>117746</b>	<b>156005</b>	<b>322230</b>	<b>651885</b>	<b>1388037</b>	<b>1642032</b>	<b>2036137</b>	<b>1 952 730</b>	<b>1 585 690</b>	<b>1 087 831</b>	<b>272926</b>	<b>118591</b>	<b>11331840</b>	

Not: Ayrıca, 2015 yılında ilimize 579 bin transfer ziyaretçi girişi olmuştur. Bu girişler ile birlikte 2015 yılında ilimize gelen ziyaretçi sayısı 11 milyon 911 bine ulaşmıştır.

Bölgemizde turizm genel olarak Mart - Nisan aylarında başlamakta ve Kasım sonuna kadar sürmektedir. Kışın açık olan turistik tesisler olmakla birlikte, turistlerin Alanya'yı ziyaretleri özellikle Mayıs - Ekim ayları arasındaki dönemde yoğunlaşmaktadır. Alanya'yı ziyaret eden turistlerin aylara göre dağılımını yansıtabilecek yeterli veri olmamakla birlikte bu durum, Antalya'yı ziyaret eden turistlerin aylara göre dağılımı ile benzerlik göstermektedir.

Listeden de görüleceği üzere Antalya'ya en çok ziyaretçi gönderen ülkeler sırasıyla Almanya, Rusya, Hollanda, İngiltere, İsveç, Ukrayna, Kazakistan, Belçika, Polonya, Danimarka, Avusturya vb. ülkeler olmuştur. Bu ülkeler Alanya'ya gelen ziyaretçilerin de ülkeleriyle de benzerlik göstermektedir.

Aşağıdaki tabloda Antalya'ya gelen yabancı turistlerin 2014-2015 yıllarında aylara göre dağılımı verilmiştir. Aylara göre gelen ziyaretçi sayıları bir önceki yıl ile karşılaştırıldığında, Ocak hariç tüm yıl boyunca genel bir düşüş görülmektedir. En ciddi düşüş (-%18,2) ile Nisan ve (-%21,46) ile Aralık'ta yaşanmıştır.

2014 - 2015 Yıllarında İlimize Gelen Ziyaretçilerin Aylara Göre Dağılımı						
Aylar	2014			2015		
	Yabancı	Yerli	Toplam	Yabancı	Yerli	Toplam
<b>Ocak</b>	101 003	15 971	<b>116 974</b>	98 725	19 021	<b>117 746</b>
<b>Şubat</b>	140 365	17 782	<b>158 147</b>	135 649	20 356	<b>156 005</b>
<b>Mart</b>	304 595	25 696	<b>330 291</b>	297 560	24 670	<b>322 230</b>
<b>Nisan</b>	769 274	27 867	<b>797 141</b>	616 903	34 982	<b>651 885</b>
<b>Mayıs</b>	1 468 790	38 019	<b>1 506 809</b>	1 346 160	41 877	<b>1 388 037</b>
<b>Haziran</b>	1 730 668	48 483	<b>1 779 151</b>	1 593 864	48 168	<b>1 642 032</b>
<b>Temmuz</b>	1 976 349	70 366	<b>2 046 715</b>	1 959 016	77 121	<b>2 036 137</b>
<b>Ağustos</b>	1 955 595	64 743	<b>2 020 338</b>	1 887 130	65 600	<b>1 952 730</b>
<b>Eylül</b>	1 576 642	44 849	<b>1 621 491</b>	1 535 256	50 434	<b>1 585 690</b>
<b>Ekim</b>	1 091 872	39 137	<b>1 131 009</b>	1 047 838	39 993	<b>1 087 831</b>
<b>Kasım</b>	260 431	22 686	<b>283 117</b>	251 400	21 526	<b>272 926</b>
<b>Aralık</b>	130 766	20 234	<b>151 000</b>	99 187	19 404	<b>118 591</b>
<b>T oplam</b>	<b>11 506 350</b>	<b>435 833</b>	<b>11 942 183</b>	<b>10 868 688</b>	<b>463 152</b>	<b>11 331 840</b>

Kaynak: Antalya Kültür ve Turizm Müdürlüğü - Gümrük Kapıları Yerli ve Yabancı Ziyaretçi Girişleri

### 2014- 2015 Yıllarında İlimize Gelen Ziyaretçilerin Aylara Göre Dağılımının Karşılaştırması

Aylar	Yabancı		Yerli		Toplam	
	Sayısal Değişim	Oransal Değişim (%)	Sayısal Değişim	Oransal Değişim (%)	Sayısal Değişim	Oransal Değişim (%)
Ocak	- 2 278	-2,26	3 050	19,10	772	0,66
Şubat	- 4 716	-3,36	2 574	14,48	- 2 142	-1,35
Mart	- 7 035	-2,31	- 1 026	-3,99	- 8 061	-2,44
Nisan	- 152 371	-19,81	7 115	25,53	- 145 256	-18,22
Mayıs	- 122 630	-8,35	3 858	10,15	- 118 772	-7,88
Haziran	- 136 804	-7,90	- 315	-0,65	- 137 119	-7,71
Temmuz	- 17 333	-0,88	6 755	9,60	- 10 578	-0,52
Ağustos	- 68 465	-3,50	857	1,32	- 67 608	-3,35
Eylül	- 41 386	-2,62	5 585	12,45	- 35 801	-2,21
Ekim	- 44 034	-4,03	856	2,19	- 43 178	-3,82
Kasım	- 9 031	-3,47	- 1 160	-5,11	- 10 191	-3,60
Aralık	- 31 579	-24,15	- 830	-4,10	- 32 409	-21,46

**Kaynak:** Antalya Kültür ve Turizm Müdürlüğü-Gümrük Kapıları Yerli ve Yabancı Ziyaretçi Girişleri

#### 4.2.2 Konaklama İstatistikleri:

Antalya ölçeğinde bölgemize giriş yapan ziyaretçi sayıları, Alanya'ya gelen ziyaretçi sayıları hakkında tam bilgi içermemektedir. Bu nedenle, T.C. Kültür ve Turizm Bakanlığı tarafından ilçeler bazında, Bakanlık Belgeli ve Belediye Belgeli tesislerden alınan ziyaretçilerin tesise giriş sayısı, geceleme, ortalama kalış süresi ve doluluk oranları ile ilgili verilerin TÜİK işbirliğinde elde edilen istatistiklerden yararlanılarak,

Alanya'ya gelen ziyaretçi sayıları elde edilebilmektedir. Bu veriler ise Bakanlık tarafından Haziran sonunda yayınlanmaktadır.

Alanya'ya gelen ziyaretçi sayıları istatistiği, bakanlık belgeli ve belediye belgeli tesisler için ayrı ayrı olarak, Kültür ve Turizm Bakanlığı verilerinden yararlanılarak ülke, il ve ilçe bazında, aşağıdaki tablolarda verilmiştir.

#### Tesise Giriş Sayılarına Göre Gelen Ziyaretçi Sayıları - Alanya (2010 - 2015)

Yıllar	Bakanlık Belgeli			Belediye Belgeli			Toplam		
	Yabancı	Yerli	Toplam	Yabancı	Yerli	Toplam	Yabancı	Yerli	Toplam
2010	1.642.107	386.054	2.028.161	1.150.699	148.316	1.299.015	2.792.806	534.370	3.327.176
2011	1.662.704	369.194	2.031.898	1.105.135	135.029	1.240.164	2.767.839	504.223	3.272.062
2012	2.377.415	344.345	2.721.760	726.865	169.259	896.124	3.104.280	513.604	3.617.884
2013	2.187.729	748.649	2.936.378	509.210	41.912	551.122	2.696.939	790.561	3.487.500
2014	2.564.824	508.306	3.073.130	1.336.875	188.637	1.525.512	3.901.699	696.943	4.598.642
2015	2.705.991	735.521	3.441.512	340.347	948.617	1.288.964	3.046.338	1.684.138	4.730.476

#### Tesise Giriş Sayılarına Göre Gelen Ziyaretçi Sayıları - Antalya (2010 - 2015)

Toplam	Bakanlık Belgeli			Belediye Belgeli			Toplam		
	Yabancı	Yerli	Toplam	Yabancı	Yerli	Toplam	Yabancı	Yerli	Toplam
2010	8.695.231	2.257.463	10.952.694	2.065.561	618.130	2.683.691	10.760.792	2.875.593	13.636.385
2011	9.454.362	2.272.239	11.726.601	2.010.513	467.426	2.477.939	11.464.875	2.739.665	14.204.540
2012	10.183.562	2.603.361	12.786.923	1.833.878	553.291	2.387.169	12.017.440	3.156.652	15.174.092
2013	10.827.654	2.966.418	13.794.072	1.383.804	432.332	1.816.136	12.211.458	3.398.750	15.610.208
2014	11.944.480	2.712.991	14.657.471	2.465.276	655.930	3.121.206	14.409.756	3.368.921	17.778.677
2015	11.257.311	3.256.199	14.513.510	1.242.694	2.217.759	3.460.453	12.500.005	5.473.958	17.973.963

Tesise Giriş Sayılarına Göre Gelen Ziyaretçi Sayıları - Türkiye (2010 - 2015)									
Toplam	Bakanlık Belgeli			Belediye Belgeli			Toplam		
	Yabancı	Yerli	Toplam	Yabancı	Yerli	Toplam	Yabancı	Yerli	Toplam
2010	17.415.364	12.338.602	29.753.966	7.834.701	15.665.190	23.499.891	25.250.065	28.003.792	53.253.857
2011	19.264.058	14.350.129	33.614.187	6.846.474	15.565.115	22.411.589	26.110.532	29.915.244	56.025.776
2012	20.481.308	15.701.931	36.183.239	6.388.684	16.249.597	22.638.281	26.869.992	31.951.528	58.821.520
2013	21.181.668	17.100.765	38.282.433	5.630.534	15.588.528	21.219.062	26.812.202	32.689.293	59.501.495
2014	23.609.016	17.292.422	40.901.438	6.736.387	18.415.741	25.152.128	30.345.403	35.708.163	66.053.566
2015	23.138.428	20.221.542	43.359.970	4.475.993	20.092.593	24.568.586	27.614.421	40.314.135	67.928.556

Alanya'ya gelen turistlerin yıllar itibariyle sayıları ile Türkiye ve Antalya içindeki payları aşağıdaki tabloda gösterilmiştir. Tablodan da görüleceği üzere 2010 ve 2014 yılları arasında yabancı turist sayılarında bir dalgalanma olduğu görülmektedir. 2014 Yılında yaşanan artışın ardından, 2015 yılında tekrar düşüşe geçtiği görülmektedir. Ancak yabancı ziyaretçi sayılarındaki düşüşe karşın yukarıdaki tablolarda görüleceği üzere, yerli ziyaretçi sayılarında oldukça ciddi bir artış söz konusu olduğundan, Alanya'ya gelen toplam ziyaretçi sayısında küçük de olsa bir artış olduğu görülmektedir.

Alanya'ya Gelen Yabancı Turistlerin Türkiye ve Antalya İçindeki Payı						
Yıllar	Gelen Yabancı Turist Sayısı			Antalya'nın Payı (%)	Alanya'nın Payı (%)	
	Türkiye	Antalya	Alanya		Türkiye	Antalya
2010	25.250.065	10.760.792	2.792.806	42,62	11,06	25,95
2011	26.110.532	11.464.875	2.767.839	43,91	10,60	24,14
2012	26.869.992	12.017.440	3.104.280	44,72	11,55	25,83
2013	26.812.202	12.211.458	2.696.939	45,54	10,06	22,09
2014	30.345.403	14.409.756	3.901.699	47,49	12,86	27,08
2015	27.614.421	12.500.005	3.046.338	45,27	11,03	24,37

**Kaynak:** Kültür ve Turizm Bakanlığı (konaklama tesisine geliş sayılarına göre)

Alanya'ya Gelen Yabancı Turistlerin Türkiye ve Antalya İçindeki Payı						
Yıllar	Gelen Yabancı Turist Sayısı			Antalya'nın Payı (%)	Alanya'nın Payı (%)	
	Türkiye	Antalya	Alanya		Türkiye	Antalya
2010	28.632.204	9.334.171	2.792.806	32,60	9,75	29,92
2011	31.456.076	10.464.425	2.767.839	33,27	8,80	26,45
2012	31.782.832	10.299.366	3.104.280	32,41	9,77	30,14
2013	34.910.098	11.122.510	2.696.939	31,86	7,73	24,25
2014	36.837.900	11.506.350	3.901.699	31,24	10,59	33,91
2015	36.244.632	10.868.688	3.046.338	29,99	8,40	28,03

**Kaynak:** Kültür ve Turizm Bakanlığı ve Antalya İl Kültür ve Turizm Müdürlüğü İstatistiklerinden yararlanılmıştır. (Antalya ve Türkiye Gümrük kapıları ziyaretçi girişleri)

#### 4.2.3 Alanya'nın Turizm Geliri

Turizm geliri hesaplamalarında, Türkiye İstatistik Kurumu'nun yayımlanmış olduğu ziyaretçi sayılarında çıkış verileri esas alınmaktadır. T.C. Kültür ve Turizm Bakanlığı istatistiklerinde ise giriş sayıları kullanılmaktadır. Ülkemize gelen ziyaretçi sayıları için Bakanlık verilerinden, turizm geliri ile ilgili hesaplamalar söz konusu olduğunda ise Türkiye İstatistik Kurumu istatistiklerinden faydalanılması yerinde olacaktır. Türkiye'nin yıllık turizm gelirleri ve ziyaretçi başına ortalama harcama miktarları yukarıda belirtilen yöntemle hesaplanırken, bölgesel düzeyde bu hesaplamalarla ilgili bir istatistiki veri bulunmamaktadır. Dolayısıyla Alanya'nın turizmden elde ettiği gelirin belirlenebilmesi için TÜİK ve Bakanlık tarafından açıklanan ortalama harcama miktarları dikkate alınarak bir hesaplama yoluna gidilmiştir.

Bu veriler ışığında Alanya'nın yıllar itibariyle ziyaretçilerden elde ettiği tahmini turizm gelirleri aşağıdaki tabloda gösterilmiştir.

Kültür ve Turizm Bakanlığı verilerinde 2015 yılı için kişi başına harcama 756 dolar, yabancıların ortalama harcaması 715 dolar, yurt dışında ikamet eden vatandaşların ortalama harcamaları ise 970 dolardır. Açıklanan ziyaretçi başına ortalama harcama miktarı göz önüne alınarak, Alanya'nın 2015 yılı için tahmini verilere göre turizmden elde edilen toplam gelir 3.346.196.616 dolar olarak hesaplanmıştır. Ortalama harcama miktarları önceki yıla göre ciddi bir düşüş gözlenmektedir.

Yerli ziyaretçi sayısında az da olsa bir artış olmasına rağmen, kişi başı ortalama gelirin düşmesi nedeni ile gelirden düşüş gözlemlenmektedir. Bunun yanında yabancı ziyaretçilerin hem sayılarında hem de ortalama harcamalarında gerçekleşen düşüş nedeni ile, yabancılardan elde edilen turizm geliri geçtiğimiz yıla göre düşüş göstermektedir. Bu da toplamda turizmden elden edilen gelirin 2014 yılına göre daha düşük olmasına yol açmıştır.

Yabancı Ziyaretçi ve Yurt Dışında İkamet Eden Vatandaş Ziyaretçi Turizm Gelirlerinin Yıllara Göre Dağılımı									
Yıllar	Toplam			Yabancı - (*)			Vatandaş (**)		
	Turizm Geliri (1000 \$)	Ziyaretçi Sayısı	Ortalama Harcama (\$)	Turizm Geliri (1000 \$)	Ziyaretçi Sayısı	Ortalama Harcama (\$)	Turizm Geliri (1000 \$)	Ziyaretçi Sayısı	Ortalama Harcama (\$)
2010	24 930 997	33 027 943	755	19 110 003	28 510 852	670	5 558 366	4 517 091	1 231
2011	28 115 692	36 151 328	778	22 222 454	31 324 528	709	5 638 484	4 826 800	1 168
2012	29 007 003	36 463 921	795	22 410 364	31 342 464	715	6 354 378	5 121 457	1 241
2013	32 308 991	39 226 226	824	25 322 291	33 827 474	749	6 760 180	5 398 752	1 252
2014	34 305 903	41 415 070	828	27 778 026	35 850 286	775	6 289 260	5 564 784	1 130
2015	31 464 777	41 617 530	756	25 438 923	35 592 160	715	5 843 074	6 025 370	970

**Kaynak :** Türkiye İstatistik Kurumu, Merkez Bankası, Kültür ve Turizm Bakanlığı

**Not :** "Çıkış Yapan Yabancı Ziyaretçiler Anketi" Sonucu Elde Edilen Gelirdir.

(\*) : Yabancı Ziyaretçilerden Elde Edilen Gelir.

(\*\*) : Yurt Dışında İkamet Eden Vatandaş Ziyaretçilerden Elde Edilen Gelir.

Yabancı ve Yerli Ziyaretçi Sayılarına Göre Turizm Gelirlerinin Yıllara Göre Dağılımı - Alanya (2010-2015)									
Yıl	YERLİ			YABANCI			YERLİ+YABANCI		
	KBOH (\$) *	Ziyaretçi Sayısı	Toplam Gelir (\$)	KBOH (\$) *	Ziyaretçi Sayısı	Toplam Gelir (\$)	KBOH (\$) *	Ziyaretçi Sayısı	Toplam Gelir (\$)
2010	1231	534.370	657.809.470	670	2.792.806	1.871.180.020	546	3.327.176	1.816.638.096
2011	1168	504.223	588.932.464	709	2.767.839	1.962.397.851	565	3.272.062	1.848.715.030
2012	1241	513.604	637.382.564	715	3.104.280	2.219.560.200	798	3.617.884	2.887.071.432
2013	1252	790.561	989.782.372	749	2.696.939	2.020.007.311	824	3.487.500	2.873.700.000
2014	1130	696.943	787.545.590	775	3.901.699	3.023.816.725	828	4.598.642	3.807.675.576
2015	970	1.684.138	1.633.613.860	715	3.046.338	2.178.131.670	756	4.730.476	3.576.239.856

\*Yabancı Ziyaretçi K.B.O.H. değerleri Kültür ve Turizm Bakanlığı İstatistiklerinden alınmıştır.

#### 4.2.4 Faaliyet Türlerine Göre Konaklama Tesisleri

Antalya'daki Bakanlık Belgeli Tesislerin dağılımına bakıldığında, aşağıdaki tabloda da görüleceği üzere en fazla tesis Alanya'da bulunmaktadır. Bu tesislerden 238 tanesi İşletme Belgeli, 47 tanesi ile Yatırım Belgeli olarak faaliyet göstermektedir.

Antalya İl Kültür ve Turizm Müdürlüğü Kültür ve Turizm Bakanlığı'ndan Belgeli Tesislerin Dağılım Tablosu									
İlçe Adı	İşletme Belgeli Tesisler			Yatırım Belgeli Tesisler			Toplam		
	Tesis Sayısı	Oda Sayısı	Yatak Sayısı	Tesis Sayısı	Oda Sayısı	Yatak Sayısı	Tesis Sayısı	Oda Sayısı	Yatak Sayısı
Manavgat	192	60 910	133 172	49	12 761	27 865	241	73 671	161 037

<b>Alanya</b>	<b>238</b>	<b>44 705</b>	<b>95 351</b>	<b>47</b>	<b>12 965</b>	<b>28 583</b>	<b>285</b>	<b>57 670</b>	<b>123 934</b>
<b>Kemer</b>	130	32 501	69 603	16	2 230	4 591	146	34 731	74 194
<b>Serik</b>	81	30 981	67 047	12	2 965	6 366	93	33 946	73 413
<b>Aksu</b>	23	11 737	26 133	8	3 259	7 783	31	14 996	33 916
<b>Muratpaşa</b>	51	6 021	12 419	6	2 320	4 777	57	8 341	17 196
<b>Konyaaltı</b>	16	1 594	3 418	3	105	210	19	1 699	3 628
<b>Gazipaşa</b>	0	0	0	3	995	2 732	3	995	2 732
<b>Demre</b>	2	158	316	5	1 052	2 213	7	1 210	2 529
<b>Kaş</b>	11	484	984	6	401	881	17	885	1 865
<b>Kumluca</b>	3	464	1 139	1	16	40	4	480	1 179
<b>Kepez</b>	2	219	430	1	95	202	3	314	632
<b>Finike</b>	1	297	598	0	0	0	1	297	598
<b>Döşemealtı</b>	1	15	44	0	0	0	1	15	44
<b>Toplam</b>	<b>751</b>	<b>190 086</b>	<b>410 654</b>	<b>157</b>	<b>39 164</b>	<b>86 243</b>	<b>908</b>	<b>229 250</b>	<b>496 897</b>

**Kaynak:** Antalya Kültür ve Turizm Müdürlüğü / 07/01/2016

Alanya'da Kültür ve Turizm Bakanlığı'ndan belgeli tesislerin yanı sıra, belediye belgeli tesisler de faaliyet göstermektedir. Alanya'da bulunan konaklama tesislerinin isimleri ve iletişim bilgileri Bölüm 5, tablo 6 ve 7 de verilmiştir.

Alanya'da 2015 yılında Kültür ve Turizm Bakanlığı'ndan belgeli 57.670 oda ve 123.934 yatak kapasitesi ile 285 turistik tesis, Belediye belgeli olarak ise 27.165 oda ve 63.037 yatak kapasitesi ile 367 tesis faaliyet göstermiş olup, toplam 652 turistik tesis bulunmaktadır. Bu tesislerde toplam 84.835 oda ve 186.971 yatak bulunmaktadır.

2014 yılı verileri ile karşılaştırıldığında Bakanlık Belgeli tesis sayısı azalmış gibi görünse de, aslında 2015 yılında 6 yeni tesis faaliyete geçmiş, 6 Belediye belgeli tesis ise yeni belgelendirilerek, 12 yeni tesis eklenmiştir. Ancak buna karşın 5 tesisin kapandığı, 22 tesisin ise Belediye Belgeli olarak faaliyetine devam ettiği görülmektedir.

Aynı şekilde 2014 yılında Belediye belgeli olarak faaliyet gösteren tesislerden 6 tanesinin Bakanlık belgesi olarak Bakanlık Belgeli Tesisler listesinde yer aldığı, buna karşılık 22 tesisin 2014 te Bakanlık belgeli iken 2015'te Belediye Belgeli olarak faaliyet gösterdiği ve 9 tane de yeni tesisin faaliyete geçtiği görülmektedir.

Tüm bu veriler dikkate alındığında 2014 yılında 642 olan tesis sayısının 652'ye çıktığı görülmektedir

<b>Alanya'da Hizmet Veren Bakanlık Yatırım ve İşletme Belgeli Tesisler</b>									
	<b>31.12.2013</b>			<b>31.12.2014</b>			<b>31.12.2015</b>		
<b>Sınıflandırma</b>	<b>Tesis</b>	<b>Oda</b>	<b>Yatak</b>	<b>Tesis</b>	<b>Oda</b>	<b>Yatak</b>	<b>Tesis</b>	<b>Oda</b>	<b>Yatak</b>
<b>5* Tatil Köyü</b>	4	1.599	3.630	6	2.483	5.398	4	1.613	3.598
<b>4* Tatil Köyü</b>	2	481	962	3	721	1.474	2	552	1.136
<b>5* Otel</b>	63	20.190	43.401	73	24.415	51.977	76	26.405	57.529
<b>4* Otel</b>	105	22.800	49.013	108	22.934	48.762	108	22.689	48.144
<b>3* Otel</b>	52	4.630	9.506	57	5.259	10.895	47	3.999	8.183
<b>2* Otel</b>	19	1.035	2.087	19	961	1.932	14	623	1.246
<b>1* Otel</b>	4	130	252	3	1 02	196	2	66	132
<b>Butik Otel</b>	3	114	242	2	64	142	2	64	142
<b>Apart Otel</b>	28	1.547	3.600	29	1.587	3.680	30	1.659	3.824
<b>Toplam</b>	<b>280</b>	<b>52.526</b>	<b>112.693</b>	<b>300</b>	<b>58.526</b>	<b>124.456</b>	<b>285</b>	<b>57.670</b>	<b>123.934</b>



Alanya'da Hizmet Veren Belediye İşletme Belgeli Tesisler									
TESİS	31.12.2013			31.12.2014			31.12.2015		
	Tesis	Oda	Yatak	Tesis	Oda	Yatak	Tesis	Oda	Yatak
Otel	154	15.865	35.754	167	18.052	40.584	189	21.312	47.604
Pansiyon	28	455	991	28	433	936	28	432	946
Apt.Otel	149	5.510	14.156	145	5.342	14.213	148	5.34	14.113
Kamping	3	78	374	2	78	374	2	78	374
<b>Toplam</b>	<b>334</b>	<b>21.908</b>	<b>51.275</b>	<b>342</b>	<b>23.905</b>	<b>56.107</b>	<b>367</b>	<b>27.165</b>	<b>63.037</b>

Alanya'da Hizmet Veren Belediye ve Bakanlık Belgeli Tesisler									
Sınıflandırma	31.12.2013			31.12.2014			31.12.2015		
	Tesis	Oda	Yatak	Tesis	Oda	Yatak	Tesis	Oda	Yatak
Turizm Bakanlığı B.	285	50.313	107.362	300	52.526	112.693	285	57.670	123.934
Belediye Belgeli	392	23.372	57.289	342	23.905	56.107	367	27.165	63.037
<b>Toplam</b>	<b>677</b>	<b>73.685</b>	<b>164.651</b>	<b>642</b>	<b>76.431</b>	<b>168.800</b>	<b>652</b>	<b>84.835</b>	<b>186.971</b>

#### 4.2.5 Turizmde Ulaşım

Alanya'ya tüm ulaşım imkanları ile yerli ve yabancı turistler gelebilmektedir. Yurt içinden gelen turistler daha çok karayolunu ve havayolunu kullanmaktadır. Yabancı turistler ise havayolu ağırlıklı tüm ulaşım imkanlarını kullanmaktadır.

Dünyanın değişik bölgelerinden gelen büyük yolcu gemileri ve yatlar ile deniz yolunu kullanan yolcu sayısı her geçen gün artmaktadır. Gazipaşa Havalimanı'ndan 2011 yılı içerisinde iç hat ve dış hat uçuşları başlamıştır. Gazipaşa Havalimanı 500.000 yolcu/yıl kapasitesine sahiptir. Gazipaşa Havalimanı'nı tercih eden yolcu sayılarında her geçen yıl ciddi bir artış görülmektedir. 2014 yılında Aralık sonu itibariyle toplam 5.359 uçak iniş yapmıştır. Bu uçaklardan 2.537'si iç hatlardan, 2.822'si de dış hatlardan gelmiştir. Havalimanına giriş yapan yolcu sayısı 726.201 kişidir. Bu yolculardan 316.821'i iç hatlardan, 409.380'i de dış hatlardan gelmiştir.

2015 yılında Aralık sonu itibariyle toplam 6.705 uçak iniş yapmıştır. Bu uçaklardan 3.130'u iç hatlardan, 3.602'si de dış hatlardan gelmiştir. Havalimanına giriş yapan yolcu sayısı 914.890 kişidir. Bu yolculardan 403.897'si iç hatlardan, 510.999'u de dış hatlardan gelmiştir. Bir önceki yıla göre karşılaştırıldığında dikkate değer bir artış olduğu görülmektedir.

Aşağıdaki tablodaki veriler, doğrudan Alanya'ya deniz yolu ile ve hava yolu (Gazipaşa) ile gelen ziyaretçi sayılarını göstermektedir. Buna göre 2014 yılında Alanya'ya denizyolu ile doğrudan gelen ziyaretçi sayısı 19.259, Gazipaşa Havalimanı'ndan giriş yapan ziyaretçi sayısı 214.604 ve toplam ziyaretçi sayısı 233.863 olmuştur.

Alanya ve Gazipaşa Sınır Kapılarından Gelen Ziyaretçilerin Aylara Göre Dağılımı (2014)									
Aylar	Gazipaşa Havalimanı			Alanya Limanı			Toplam		
	Yabancı	Yerli	Toplam	Yabancı	Yerli	Toplam	Yabancı	Yerli	Toplam
Ocak	1 341	207	1 548	0	0	0	1 341	207	1 548
Şubat	1 525	333	1 858	8	0	8	1 533	333	1 866
Mart	2 090	166	2 256	2	0	2	2 092	166	2 258
Nisan	11 336	202	11 538	3 091	0	3 091	14 427	202	14 629
Mayıs	21 152	557	21 709	3 072	2	3 074	24 224	559	24 783
Haziran	27 405	804	28 209	2 574	6	2 580	29 979	810	30 789
Temmuz	50 429	1 410	51 839	50	4	54	50 479	1 414	51 893
Ağustos	39 135	1 056	40 191	682	0	682	39 817	1 056	40 873
Eylül	28 970	615	29 585	3 569	0	3 569	32 539	615	33 154
Ekim	17 908	361	18 269	4 850	3	4 853	22 758	364	23 122

<b>Kasım</b>	3 435	197	3 632	1 336	1	1 337	4 771	198	<b>4 969</b>
<b>Aralık</b>	3 536	434	3 970	1	8	9	3 537	442	<b>3 979</b>
<b>Toplam</b>	208 262	6 342	214 604	19 235	24	19 259	227 497	6 366	<b>233 863</b>
<b>Kaynak:</b> Antalya Kültür ve Turizm Müdürlüğü - Gümrük Kapıları Yerli ve Yabancı Ziyaretçi Girişleri									

Aşağıdaki tablodaki veriler, 2015 yılında doğrudan Alanya'ya deniz yolu ile ve hava yolu (Gazipaşa) ile gelen ziyaretçi sayılarını göstermektedir. Buna göre 2015 yılında Alanya'ya denizyolu ile doğrudan gelen ziyaretçi sayısı 22.592, Gazipaşa Havalimanı'ndan giriş yapan ziyaretçi sayısı 264.540 ve toplam ziyaretçi sayısı 287.132 olmuştur.

Bu veriler ışığında 2015 yılında Alanya'ya hem deniz yolu ile hem de havayolu ile gelenlerin sayısında 2014 yılına göre önemli artışların olduğu görülüyor.

<b>Alanya ve Gazipaşa Sınır Kapılarından Gelen Ziyaretçilerin Aylara Göre Dağılımı (2015)</b>									
<b>Aylar</b>	<b>Gazipaşa Havaalanı</b>			<b>Alanya Limanı</b>			<b>Toplam</b>		
	<b>Yabancı</b>	<b>Yerli</b>	<b>Toplam</b>	<b>Yabancı</b>	<b>Yerli</b>	<b>Toplam</b>	<b>Yabancı</b>	<b>Yerli</b>	<b>Toplam</b>
Ocak	1.235	147	1.382	0	0	0	1.235	147	1.382
Şubat	2.398	145	2.543	0	0	0	2.398	145	2.543
Mart	5.870	281	6.151	1.538	0	1.538	7.408	281	7.689
Nisan	15.215	529	15.744	7.204	0	7.204	22.419	529	22.948
Mayıs	34.719	716	35.435	2.957	5	2.962	37.676	721	38.397
Haziran	37.489	846	38.335	1.309	16	1.325	38.798	862	39.660
Temmuz	60.755	1.521	62.276	1.281	18	1.299	62.036	1539	63.575
Ağustos	38.556	806	39.362	3.613	1	3.614	42.169	807	42.976
Eylül	34.116	678	34.794	446	2	448	34.562	680	35.242
Ekim	24.699	561	25.260	1.833	2	1.835	26.532	563	27.095
Kasım	1.297	117	1.414	2.363	4	2.367	3.660	121	3.781
Aralık	1.621	223	1844	0	0	0	1621	223	1.844
<b>Toplam</b>	<b>257.970</b>	<b>6.570</b>	<b>264.540</b>	<b>22.544</b>	<b>48</b>	<b>22.592</b>	<b>280.514</b>	<b>6618</b>	<b>287.132</b>
<b>Kaynak:</b> Antalya Kültür ve Turizm Müdürlüğü - Gümrük Kapıları Yerli ve Yabancı Ziyaretçi Girişleri									

## 4.3 Ticaret

Turizmin, sanayinin ve hizmetler sektörlerinin geliştiği Alanya'da ticarete de önemli atılımlar yapılmaktadır.

Turizm, tarım ve ticaret sektörleri tarafından desteklenen ticaret sektörü, diğer sektörlerdeki büyüme ve gelişmelere bağlı olarak iç pazarda ve dış pazarlarda büyüme devam etmektedir.

Antalya İhracatçılar Birliği kayıtlarına göre Alanya'da 2015 yılında 41 ihracatçı firma, 57 ülkeye 146 kalem mal ihracı yapmıştır. Hemen hemen dünyanın tüm önemli pazarlarına ihracat yapan Alanyalı girişimciler, ekonomik gelişmenin ve ülke kalkınmasının ticarete, sanayide ve hizmetler sektöründe elde edilecek güç ve üstünlük ile sağlanabileceğini anlamışlardır.

Alanya'da 01.01.2015-31.12.2015 tarihi itibarıyla 27.496 vergi mükellefi bulunmaktadır. Gelir Vergisi Mükellef Sayısı 23.619, Kurumlar Vergisi Mükellef Sayısı 3.877 dir. Toplam vergi miktarı tahsilatı 581.776.949,23TL'dir.

2012 Yılı itibarıyla değerlendirdiğimizde Alanya'da Gelir Vergisi Mükelleflerinde önemli bir artış olduğunu görüyoruz. Kurumlar Vergisi Mükelleflerinde ise artışların devam ettiğini ve toplam mükellef sayısının ise 22.000'lerden 27.000'lere yükseldiğini görmekteyiz.

	2012	2013	2014	2015
Gelir Vergisi Mükellefi	13567	16.862	16.953	23.619
Basit Usul Mükellefi	4411	4.393	4 816	
Kurumlar Vergisi Mükellefi	4492	4.107	3.839	3.877
Toplam Mükellef	22.470	25.362	25.608	27.496
Toplam Vergi Miktarı (TL) Tahakkuk	391.147.029,70	593.137.887,63	902.057.609,10	1.032.043.691,17
Toplam Vergi Miktarı Tahsilat (TL)	204.589.007,59	385.095.510,04	504.445.894,57	581.776.949,23
Kurumlar vergisi Tahakkuk (TL)	37.916.730,89	79.131.361,40	39.109.533,65	41.455.777,22
Kurumlar Vergisi Tahsilat (TL)	12.598.989,54	43.122.650,16	8.824.554,92	10.178.947,84
Gelir Vergisi Tahakkuk (TL)	44.475.480,99	56.586.199,00	50.090.093,70	57.113.782,63
Gelir Vergisi Tahsilat (TL)	17.016.073,08	23.703.273,00	17.498.353,98	21.167.277,69
Stopaj Gelir Vergisi Tahakkuk (TL)	145.559.624,34	163.432.232,00	217.435.794,59	235.033.791,27
Stopaj Gelir Vergisi Tahsilat (TL)	117.439.810,55	128.999.266,00	173.632.541,92	189.593.454,00
KDV Vergisi Tahakkuk (TL)	104.511.604,92	106.957.792,00	137.345.964,59	167.009.393,30
KDV Vergisi Tahsilat (TL)	54.729.920,08	53.363.406,00	66.800.793,14	86.424.064,61
Diğer Vergi Cezaları Tahakkuk (TL)	58.683.588,56	187.030.302,00	92.800.793,14	106.710.876,75
Diğer Vergi Cezaları Tahsilat (TL)	2804.305,34	135.906.614,00	2.501.385,77	3.403.390,47

**Kaynak:** Alanya Vergi Dairesi Müdürlüğü

#### 4.3.1 Mal Müdürlüğü Verileri:

Mal Müdürlüğü Verileri	2014	2015
Muhasebe Saymanlık Hizmeti	Alanya Mal Müdürlüğü	
Genel Bütçeye Dahil Personel Sayısı	5.287	5.696
Bütçe Giderleri	279.452.152,44 –TL	320.795.532,93.-TL
Bütçe Gelirleri	89.648.603,30.-TL	97.799.178,55.-TL
Bütçe Gelir-Gider Karşıl. Oranı	% 31	30,50 %

**Kaynak:** Alanya Malmüdürlüğü

#### Alanya Malmüdürlüğü Verileri

Milli Emlak Hizmeti	2014	2015
Taşınmaz mal satış geliri (TL)	2.771.114,39	35.106.955,07
Taşınmaz mal satış geliri (2/B Satış Geliri) (TL)	26.853.266,82	
Kiralama geliri (TL)	7.893.302,01	3.291.435,20
Tahakkuk ettirilen ecrimisil (TL)	10.860.863,30	7.564.789,17
Tahsil edilen ecrimisil (TL)	10.860.863,30	7.564.789,17
Ecrimisil tahsil/tahakkuk oranı (%) (TL)	100	100

**Kaynak:** Alanya Malmüdürlüğü

#### 4.3.2 Alanyalı İhracatçılar:

Alanya'da 2015 yılında 38 firma, dünyanın 54 ülkesine, 146 kalem mal ihraç etmiştir. Alanya'da bulunan ihracatçı firmaların isimleri ve iletişim bilgileri bölüm 5 tablo 5 te verilmiştir.

Alanyalı ihracatçılar 2015 yılında 54 ülkeye yaptıkları ihracattan 52.907.856,84 dolar gelir sağlanmıştır. 2014 yılında ihracat geliri tutarı ise 27.301.490,35 dolar olmuştur.

**İhracatçıların en fazla ihracat yaptıkları ülkeler:**Rusya: 35.526.349 dolar, Irak: 4.164.878 dolar, Ukrayna: 1.907.708, Libya: 1.726.610, Türkmenistan: 1.620.703, Azerbaycan: 1.001.893 ve ardından Almanya, Hindistan, Birleşik Arap Emirlikleri, Suudi Arabistan, Umman, ABD, Tunus,İtalya vb. gelmektedir. (Alanya Adresli İhracatçı Firmaların Ülke Ülkeler Bazında İhracat Bölüm 5, Tablo 11 de görülmektedir.)

<b>Alanya Adresli İhracatçı Firmaların Ülke Bazında İhracatı (01.01.2015 - 31.12.2015)</b>	
<b>Ülke</b>	<b>FOB Dolar</b>
Rusya Federasyonu	35.526.349,00
Irak	4.164.878,00
Ukrayna	1.917.708,00
Libya	1.726.610,00
Türkmenistan	1.620.703,00
Azerbaycan-Nahçıvan	1.001.893,00
Almanya	770.340,80
Bulgaristan	529.779,70
Birleşik Arap Emirlikleri	389.843,20
Suudi Arabistan	387.569,90
Umman	385.411,20
Birleşik Devletler	384.456,80
Hindistan	351.240,50
Kosova	330.666,90
Tunus	312.567,80
İtalya	284.460,00
Hollanda	261.721,00
İsveç	229.641,70
Gürcistan	202.226,00
KKTC	178.187,70

Bu tabloda Alanya'dan 178.000 dolar ve üzeri ihracat yapılan ülkeler ve ihracat değerlerimiz görülmüştür.

**İhraç ürünleri:** Domates: 15.697.827, Üzüm: 7.465.306, Mobilya: 4.484.511, Nar: 2.166.968, Soğutma Kabinleri: 2.135.790, Mandalina: 2.030.690, Demir Çelik: 1.666.188, Şeftali: 1.596.309, Portakal: 1.000.000 vb. gelmektedir.

**Alanya Adresli İhracatçı Firmaların Ürün Grubu Bazında İhracat Raporu (01.01.2015 - 31.12.2015)  
(400 bin dolar ve üzeri tutarda ihracatı yapılan ürünler:**

<b>Alanya Adresli İhracatçı Firmaların Ürün Grubu Bazında İhracat Raporu (01.01.2015 - 31.12.2015)</b>			
<b>Grup 1</b>	<b>Grup 2</b>	<b>Grup 3</b>	<b>FOB (Dolar)</b>
Yaş meyve Sebze Ürünleri. Turunçgiller. Çay	Yaş Sebze	Domates	15.697.827,06
Yaş meyve Sebze Ürünleri. Turunçgiller. Çay	Yaş Meyve	Üzüm	7.465.306,52
Ağaç ve Orman Ürünleri	Mobilyalar (Ağaç Orman Ürünleri)		4.482.511,46
Yaş meyve Sebze Ürünleri. Turunçgiller. Çay	Yaş Sebze	Hıyar. Kornişon	3.720.584,05
Yaş meyve Sebze Ürünleri. Turunçgiller. Çay	Yaş Meyve	Nar	2.166.968,41
İklimlendirme Sanayi		Soğutmalı Kabinler / Derin Dondurucular	2.135.790,00

Alanya Adresli İhracatçı Firmaların Ürün Grubu Bazında İhracat Raporu (01.01.2015 - 31.12.2015)			
Grup 1	Grup 2	Grup 3	FOB (Dolar)
Yaş meyve Sebze Ürünleri. Turunçgiller. Çay	Turunçgiller	Mandarin	2.031.690,48
Demir. Demir Dışı Met. Adi Met.	Demir Çelik Mamulleri	Demir Çelik İnşaat Aksanı	1.666.188,60
Yaş meyve Sebze Ürünleri. Turunçgiller. Çay	Yaş Meyve	Şeftali	1.596.309,09
Yaş meyve Sebze Ürünleri. Turunçgiller. Çay	Turunçgiller	Portakal	1.001.203,36
Yaş meyve Sebze Ürünleri. Turunçgiller. Çay	Yaş Sebze	Kabak	882.547,09
Yaş meyve Sebze Ürünleri. Turunçgiller. Çay	Yaş Meyve	Kayısı	830.063,50
Kimya	Plastikler ve Mamulleri		711.727,42
Kuru Meyveler ve Mamulleri	Diğer Meyve Kuruları		528.458,94
Yaş meyve Sebze Ürünleri. Turunçgiller. Çay	Yaş Sebze	Biber	493.049,16
Ağaç ve Orman Ürünleri	Ağaç ve Ağaç Mamulleri		492.259,13

Diğer ihraç ürünleri, madencilik ürünleri, ağaç ve orman ürünleri, demir ve demirdışı metaller, tekstil ürünleri, deri ürünleri ve makine ve aksamlarından oluşmaktadır. (Ürün bazında ihracat verileri Bölüm: 5, ve Tablo 12 de görülebilir.)

Alanya'da bulunan girişimciler tarım, hayvancılık, sanayi ve turizm sektörlerinde başarılı olmuşlardır. Bu girişimcileri ürünlerini dünyanın değişik ülkelerine ihraç etmekte ve aynı zamanda o ülkelerden ithalat ve reeksport ticaret yapmaktadır. Alanyalı girişimciler dış ticarete ve diğer alanlarda yaptıkları faaliyetlerde, Alanya'da yaşayan yabancıların bilgi ve deneyimlerinden de yararlanmaktadır.

### 4.3.3 Bankalar:

Alanya'da toplam 21 bankanın 52 şubesi faaliyet göstermektedir. (Bölüm 5, Tablo: 1)  
Bankalar ve kaç şubesi olduğuna baktığımızda Yapı Kredi Bankası 6 şube ile çalışmaktadır.  
Ziraat Bankası, Vakıflar Bankası ve Garanti Bankasının 5'er şubesi bulunuyor.  
İş Bankası ve Finans Bank'ın 4'er şubesi bulunmaktadır.  
Akbank, Denizbank, Türk Ekonomi Bankası, Türkiye Halk Bankası 3'er şube ile temsil edilmektedir.

HSBC, Türkiye Finans Katılım, Şekerbank, ING Bank, Kuveyt Türk Finans Katılım, Bank Asya, Abank, Burgan Bank, Alternatif Bank, Fiba Bank ve Finans Bank'ın birer şubesi bulunmaktadır.

Bu kadar yüksek bir sayıya ulaşan bankaların faaliyetleri, Alanya'daki ekonomik ve ticari gelişmelerin en önemli göstergelerinden birisidir.

Bankacılık hizmetleri ticaretin, sanayinin ve hizmetlerin gelişmesi ve rekabet gücü kazanabilmesi için gerekli ve vazgeçilmezdir.

Alanya ülkemizin çok önemli bir turizm merkezidir. Bunun yanında sanayi, ulaştırma, tarım, denizcilik ve ticaret sektörlerinin de gelişmesi ile bankacılık ve sigortacılık sektörleri Alanyamızda hizmetlerini arttırmıştır.

## 4.2 Madencilik

Alanya doğal güzellikleri, iklim özellikleri ve coğrafi konumu bakımından pek çok üstünlüklere sahip bir şehrimizdir. Bu güzellikler zaman içinde ekonomik üstünlüklere dönüşmüş ve bu kaynaklar ile yeni yeni sektörlerde çalışan girişimciler Alanya'da yer altı zenginlikleri de bulmuşlardır.

Maden Tetkik Arama Enstitüsü tarafından bölgede yapılan araştırmalarda bölgede Alüminyum (Boksit), Barit, Fosfat, Kuvarsit ve Zımpara yatakları tespit edilmiştir. Özellikle Alanya Karamanlar, Orhan Köyü, Çatak Yaylası ve Maşat Mahallesi yatakları 1,2 milyon tonluk alüminyum rezervine sahiptir. Barit madeni ise Alanya-Gazipaşa arasında yoğun olarak bulunmaktadır.

Alanya'da Gümüşgöze, Kızılcaşehir, Havuçaçan ve Demirtaş yatakları, Gazipaşa'da ise Karalar, Örencik ve Küçükdere yatakları 10,5 milyon ton muhtemel rezerve sahiptir. Gündoğmuş'ta Grafit, Gazipaşa Karalar yatağında 12 gr/ton tenöründe 100.000 tonluk bir gümüş rezervi bulunmaktadır.

Alanya'da Aydap ve Demirtaş, Gazipaşa'da Muz Vadi, Berem Mahallesi, Karalar, Kıcık (Muzkent), Endişe Güney, Zeytinada, Bey obası ve Burhanlı yataklarında kurşun ve çinko, Alanya'da Kızılgüney ve Demirtaş, Gazipaşa Mevlütlü'de manganez yatakları belirlenmiştir. Bu maden yataklarının bir kısmı geçmişte, bir kısmı ise halen işletilmektedir.

Bölge madencilik gelişmesindeki en büyük engel taşımacılık alanında görülmektedir. Deniz taşıması limanda yükleme ve boşaltma imkanı uygun olmadığı için yapılamamakta veya büyük zorluklar içinde gerçekleştirilmektedir.

Alanya'da 2007 yıl sonuna kadar arama ve işletme ruhsatlı 78 maden, 41 mermer, 75 2. grup ve 4 4. grup olarak ruhsat verilen toplam maden sayısı 198 dir. Bu ruhsatlardan 120 adedi değişik nedenlerle iptal edilmiş, bir kısmı ise işletmeciler tarafından terk edilmiştir.

Hali hazırda 22 adedi işletme ve 1 adedi ön işletme belgeli olmak üzere toplam 19 madende üretim izni bulunurken, 59 madende ise arama ruhsatı söz konusudur. Etibank' a ait 2 işletme belgeli Alüminyum madeni ve 2 ön işletme belgeli maden bulunmakta ve bu madenler özelleştirme kapsamına alınmıştır. Diğer madenlerde özel teşebbüs tarafından arama yapılmakta veya işletilmektedir. (Kaynak: Kaymakamlık) (Tablo: Bölüm 5, Tablo 2 Tablo Enerji ve Tabii Kaynaklar Bakanlığı'ndan alınmıştır.)

## 4.2 Sanayi

**Ekonomik gelişmesini başarı ile sürdüren Alanya'da gelişmenin her alanında başarı sağlanıyor.**

Ticaret, tarım, turizm, inşaat, emlak ve taşımacılık sektörlerinin ekonomiye sağladığı aynakların yanında sanayi sektörü de gelişmelerini hızla sürdürmektedir. Alanya'da sanayinin her alanında başarılı üretimler yapılmakta ve bu ürünler hem iç pazarda, hem de dış pazarlarda satılmaktadır.

Sanayi alanında yapılan üretimler önceleri turizm ve tarım sektörlerinin ihtiyaçlarını karşılamaya yönelik olmaktadır, zaman içinde sanayi sektörünün tüm alanlarında üretimler yapılmaya başlanmıştır.

Alanya'da dağınık durumda bulunan sanayi tesislerini tek ve geniş bir sanayi sitesinde toplamak için çalışmalar devam etmektedir.

Çünkü şehrin çeşitli yerlerinde çalışmalarını yürüten sanayi tesisleri hem kendi çalışmalarını istenilen şekilde yapamamakta, hem sanayi kuruluşlarının bir arada bulunmasının sağladığı kümelenme etkilerinden istifade edememekte, hem de diğer sektörlerin çalışmalarına mani olmaktadır. Bu bakımdan tüm sanayi kuruluşlarının yerleşim alanlarından uzak, altyapı yatırımlarının yapıldığı ve enerji ihtiyaçlarının kolaylıkla karşılanabileceği bir mekana taşınması gereklidir.

Alanya'da 120 civarında Alanya Ticaret ve Sanayi Odası'ndan kapasite raporu almış firma bulunmaktadır. 2015 Yılı içerisinde Alanya Ticaret ve Sanayi Odası tarafından 45 firmaya kapasite raporu verilmiştir.

Kapasite raporlarının konuları genellikle şöyledir: Gıda sektöründe özellikle ekmek, pasta, tatlılar, et ve et ürünleri, işlenmiş ve şoklanmış beyaz et, boru üretimi, ambalaj atığı ayrıştırma ve presleme, her türlü uçucu yağlar ve aromatik suların imalatı, taş ocağı işletim ve pazarlama (kum ve mıcır), led aydınlatma ürünleri ve imalatı, buz imalatı, tekstil ürünleri yıkama işleri, temizlik ürünleri imalatı, blok mermer üretimi, hurdacılık faaliyetleri, alüminyum ve plastik PVC doğrama, hazır beton üretimi, oto tamir ve bakım servisi, zeytinyağı imalatı, plastikten mamul poşet üretimi, sebze ve meyve kasaları üretimi, her türlü kuru yemiş, kahve ve bakliyat üretim ve paketlenme, hazır yemek üretimi, yapı malzemeleri üretimi, besicilik ürünleri üretimi, maden üretimi, eğitim araçları üretimi.

Alanya'da kapasite raporu almış sanayicilerin yanında kapasite raporu almamış sanayiciler de faaliyet yapmaktadır. Alanya'nın merkezinde ve değişik mahallelerinde küçük sanayi siteleri bulunmaktadır. Bu sanayi sitelerinde çok önemli üretimler yapılmaktadır. Bu sanayi sitelerindeki çalışma konuları şöyledir:

İsı çatı ürünleri, demir doğrama, oto tamir, oto boya, oto kaporta, iş makinesi tamir bakım, mermer granit, mobilya üretimi, mobilya boya, metal işleri, hurda geri dönüşüm işleri, plastik doğrama, yedek parça, cam sanayi işleri, asansör bakım onarımı.

## 4.6 Kamu Kurumları

Alanya'da ekonomik ve toplum faaliyetlerinin gelişmesine paralel olarak kamu kurum ve kuruluşları da gerekli şekilde örgütlenmişlerdir. Yaklaşık 5.696 kadrolu personeli bulunan 48 civarındaki kamu kurum ve kuruluşları, özel sektör meslek kuruluşları ile müşterek çalışmalarını başarı ile yürütmektedir.

## 4.7 Mesleki Kuruluşlar – Odalar

### 4.7.1 Noterler

Alanya'da 5 Noter faaliyet göstermektedir.



Noter	Adı Soyadı	Telefonu	Fax
Alanya 1. Noteri	Reşat Duran	0 242 511 88 30	0 242 519 39 57
Alanya 2. Noteri	Filiz Bükçez	0 242 513 78 19	0 242 513 69 59
Alanya 3. Noteri V.	Serpil Bulut	0 242 511 51 31	0 242 513 91 10
Alanya 4. Noteri	Veysel Dinçarslan	0 242 512 06 18	0 242 512 06 18
Alanya 5. Noteri	Mehmet Bulca	0 242 512 03 89	0 242 512 73 08

#### 4.7.2 Mesleki Kuruluşlar - Odalar

Alanya'da 23 mesleki kuruluş / oda mevcuttur. Başta Ticaret ve Sanayi Odası olmak üzere Alanya'da ticaretle, sanayide ve hizmetler sektörlerinde sağlanan gelişmelere uygun büyüklükte meslek kuruluşları başarılı çalışmalar yapmaktadır.

Alanya'da hemen hemen her ekonomik ve toplum faaliyeti ile ilgili sivil toplum kuruluşu bulunmaktadır. Ticaret ve Sanayi Odası, Esnaf ve Sanatkarlar Odaları ve diğer sivil toplum kuruluşları (dernekler) Alanya'nın gelişmesi ve toplum yararına hizmetler verilmesi için işbirliği içinde çalışmalar yapmaktadır.

	Oda / Meslek Kuruluşu Adı	Üye Sayısı
1	Alanya Ticaret ve Sanayi Odası	12.092
2	Ziraat Odası	19.021
3	Esnaf ve Sanatkarlar Odası	3.917
4	Şoförler, Nakliyeciler, Otomobilciler Odası	1.531
5	Pansiyoncular ve Lokantacılar Odası	1.070
6	Elektrikçiler ve Elektronikçiler Odası	770
7	Metal ve Ağaç İşleri Odası	858
8	Minibüscüler Odası	125
9	Kuyumcular Odası	105
10	Mobilyacılar, Doğramacılar ve Hızarcılar Odası	335
11	Bakkallar ve Bayiler Odası	1.045
12	Pazarcılar ve Manavcılar Odası	1.052
13	Alanya Baro Temsilciliği	355
14	Makine Mühendisleri Odası Alanya Temsilciliği	90
15	Mimarlar Odası Alanya Temsilciliği	204
16	Diş Hekimleri Odası Alanya Temsilciliği	126
17	Eczacılar Odası Alanya Temsilciliği	135
18	Harita Mühendisleri Odası Alanya Temsilciliği	50
19	İnşaat Mühendisleri Odası Alanya Temsilciliği	267
20	Elektrik Mühendisleri Odası Alanya Temsilciliği	1831
21	Serbest Muhasebeciler Odası	519
22	TURSAB	306
23	Tabip Odası	265

#### 4.7.3 Alanya Ticaret ve Sanayi Odası

Alanyalı girişimcilerin başvuruları sonucunda Alanya Ticaret ve Sanayi Odası'nın kuruluşu Bakanlığın 18/09/1991 tarihli ve 1991-81 sayılı onayı ile gerçekleştirilmiştir.

Hızla gelişen Alanya'da, Ticaret ve Sanayi Odasında çok hızlı bir gelişme göstererek sağlıklı bir şekilde yapılanmak ve ihtiyacı duyulan hizmetleri daha sağlıklı bir şekilde vermek için gerekli çalışmaları yapmaktadır.

Bu düşünceden hareketle 1994 yılı başlarında halen odanın hizmet verdiği binanın inşaatı başlatılmış ve 1997 yılı başlarında tamamlanmıştır. Bu tarihten sonra tüm birimleri ile hizmet vermeye başlayan Oda, kuruluşundan bu yana çok önemli çalışmaları ve projeleri gerçekleştirmiştir.

Şuanda ulaştığı seviye ile Ticaret ve Sanayi Odası, sahip olduğu tüm imkanları ve hizmetleri ile Alanya'nın en güçlü sivil toplum kuruluşu haline gelmiştir.

Alanya Ticaret ve Sanayi Odası her zaman ve zeminde Alanya'da düzenlenen her türlü sosyal ve kültürel etkinliklerinde olmuştur. Ticareti, turizmi ve ekonomiyi ilgilendiren her konuda araştırmalar ve incelemeler yapmış, yerel ve merkezi yönetimlerle kurulan olumlu ilişkiler ve atılan doğru adımlar sonucunda üyelerinin ve Alanya'nın sorunlarının çözümüne yönelik istenen sonuçları almıştır.

Ticarete, sanayide ve hizmetler sektörlerinde Alanyalı girişimciler hem yurtiçinde, hem de yurtdışında önemli başarılar sağlamışlar ve dünyaya açılmışlardır. Girişimcilerin bu başarılarına ve gelişmelerine uygun olarak Ticaret ve Sanayi Odası'nda da gerekli değişiklikler yapılmış, yeni yeni bölümler kurulmuş, yeni personeller alınarak ve mevcut personeller eğitilerek Oda üyelerine gerekli olan en uygun hizmetin verilmesi için çalışmalar yapılmaktadır.

Oda içerisinde ticaret sicil, ticaret servisi, proje ve iştirakler servisi, eğitim servisi, turizm ve dış ilişkiler servisi bulunmakta ve üyelerin her türlü talepleri ile ilgili olarak gerektiğinde ilave çalışmalar yaptırılmakta veya projelere katılım sağlanmaktadır. Alanya'da kamu ve özel sektör kurum ve kuruluşları tarafından yapılacak tüm çalışmalara iştirak edilmekte veya bu çalışmalar Ticaret ve Sanayi Odası tarafından gerçekleştirilmektedir. Hizmetlerin odağında öncelikle milletimizin genel menfaatleri vardır. Ardından da hizmetlerimizin odağını üyelerin talepleri oluşturmaktadır.

Oda üyelerinin başarıları ülkemiz sathına yayılmış ve hatta dünyanın hemen her ülkesine uzanmıştır. Üyeler kendi alanlarında önemli bir rekabet gücüne ulaşmıştır. Üyelerin bu başarılarına ulaşırken yapacakları çalışmaların kolaylaştırılması için Oda tarafından da yeni yeni hizmetler geliştirilmektedir.

Bu kapsamda, Alanya Ticaret ve Sanayi Odası Üyelerinin Sosyal Hayatını Geliştirme Derneği kuruldu.

Derneğin Ankara Temsilcilik Ofisi de 19 Kasım 2013 günü açıldı.

Bu ofis aracılığı ile sadece Odanın üyelerine değil, tüm Alanyalı hemşerilerimize hizmet edilmektedir. Bu bakımdan, Odanın sosyal projeleri adı altında hazırlanan ve hızlı bir biçimde hayata geçirilmesi hedeflenen projeler arasında bulunan ALTSO – Ankara İrtibat Ofisinin, çok önemli hizmetler vermesi amaçlanmıştır.

### **Alanya Ticaret ve Sanayi Odası Üyelerinin Sosyal Hayatını Geliştirme Derneği Ankara Temsilcilik Ofisi 2015 yılı faaliyetleri:**

Sayı	Faaliyet Adı	Faaliyet Sayısı
	Dışişleri Bakanı Sayın Mevlüt Çavuşoğlu'nun Ofisimizi Ziyareti	Dışişleri Bakanı Sayın Mevlüt Çavuşoğlu Ofisimizi 11 Ağustos 2015 günü ziyaret etmiştir. Ziyarete Odamız Başkanı Sayın Mehmet Şahin bulunmuştur.
1	Üyelerimiz İşleri ile ilgili Evrak Takibi	164 evrak takibi yapılmıştır.
2	Odamız Mensuplarının ve Ofisimiz Görevlilerinin Ankara'daki ziyaretleri	154 Ziyaret
3	Öğrencilerin Ankara'daki İş ve İşlemleri	29 öğrencimizin iş ve işlemleri takip edilmiştir.
4	Ofisimizi Ziyaret eden Kişiler	458
5	Takip Edilen vizeler	27
6	Transfer Sayısı	190 Transfer 293 Kişi
7	Odamızın Talepleri İle İlgili İşler	83 evrakı ve işi takip edilmiş ve sonuçlandırılmıştır.
8	Ülkemizin ve diğer ülkelerin Ekonomik, Siyasi Haber, günlük gelişmeler, sektör haberleri, AB Bakanlığı'nın aylık faaliyet özetleri ve Resmi Gazete Özetleri Bülteni	Her Gün Odamıza Gönderilmektedir

Sayı	Faaliyet Adı	Faaliyet Sayısı
9	Türkiye İstatistik Kurumu (TÜİK) Verileri	Genellikle Her Gün Derlenerek Odamıza Gönderilmektedir
10	Odamızın Ekonomik Raporu	Odamızın Ekonomik Raporu Çalışmalarına Ofisimiz görevlilerince iştirak edilmiştir. Dünya, Türkiye ve Alanya Ekonomik verilerini içeren Ekonomik Raporumuz Odamızın ilgili Personelleri ile birlikte hazırlanmıştır.
11	Otel Rezervasyonları	19
12	Hasta ziyaretleri ve doktor muayene günü alınması	Hastalarımız ziyaret edilmekte ve gerekli doktor muayene günleri alınmaktadır.( 2015 yılında 2 Hasta için Muayene günü alınmış, 5 Hasta ziyareti yapılmıştır.)
13	Ofisimizin tertibi ve düzeni sağlanmakta, gerekli ihtiyaçları alınmaktadır alınmaktadır	Konuklarımız Ofisimizde ağırlanmakta, isimleri ve iletişim bilgileri alınmakta ve her gün faaliyet raporu hazırlanarak Odamıza gönderilmektedir.

Dışişleri Bakanı Sayın Mevlüt Çavuşoğlu Ofisimizi 11 Ağustos 2015 günü ziyaret etmiştir. Ziyarete Odamız Başkanı Sayın Mehmet Şahin bulunmuştur.

Üyelerimizin işleri ile ilgili 164 evrak takibi yapılmış ve sonuçlandırılmıştır.

Odamız mensupları ve ofisimiz görevlileri, Ankara'da bulunan siyasetçiler, kamu kuruluşlarının üst düzey yöneticilerinden oluşan 154 kişiyi ziyaret etmiştir.

Ankara'daki üniversitelerde okuyan 29 öğrencinin iş ve işlemleri takip edilmiş ve sonuçlandırılmıştır.

Ankara'daki Ofisimizi 458 kişi ziyaret etmiştir.

Odamızın üyelerinin 27 tane vize işlemleri takip edilmiş ve sonuçlandırılmıştır.

Odamız tarafından talep edilen transferler yapılmıştır. Bu kapsamda 190 transfer ile 293 kişi taşınmıştır.

Odamızın 83 evrakı ve işi takip edilmiş ve sonuçlandırılmıştır.

Günlük uluslar arası ve milli ekonomik, siyasi haberler, sektörler ile ilgili haberler ve Resmi Gazete özetleri bülteni her gün odamıza gönderilmektedir

Türkiye İstatistik Kurumu (TÜİK) verileri genellikle her gün derlenerek odamıza gönderilmektedir.

Odamızın ekonomik raporu çalışmalarına ofisimiz görevlilerince iştirak edilmiş, dünya Türkiye ve Alanya ekonomik verilerini içeren ekonomik raporumuz Odamızın ilgili personelleri ile birlikte hazırlanmıştır.

Ankara'da 19 kişi için otel rezervasyonu yapılmıştır.

Ofisimizi ziyaret eden Alanyalı hemşerilerimiz ile yemekli istişare ve çalışma toplantıları düzenlenmiştir.

Alanyalı hastalarımız ziyaret edilmekte ve gerekli doktor muayene günleri alınmaktadır. (2 hasta için muayene günü alınmış, 5 hasta için de hastanede ziyaret yapılmıştır.)

Ofisimize gelen konuklarımız ağırlanmakta, isimleri ve iletişim bilgileri alınmakta ve her gün faaliyet raporu hazırlanarak Odamıza gönderilmektedir.

## Alanya Ticaret ve Sanayi Odası Tarafından Verilen Belgeler: (Bölüm 5, Tablo 3)

Oda tarafından 13.620 Oda Sicil Kayıt Sureti, 13.768 Faaliyet Belgesi, 3.444 Sicil Tasdik Belgesi, 1.058 Oda Kimliği, 862 Sicil Levhası, 2.890 Yetki Belgesi, 86 Derece Değişikliği ve 95 Meslek Grubu Değişikliği Belgesi verilmiştir.

Odaya gelen, giden evrak sayıları: Giden yazı: 2014 te 5.503, 2015 te de yaklaşık aynı olmuştur. Gelen yazı: 2014 te 10.833, 2015 te de bu sayıya yaklaşmıştır.

## Alanya Ticaret Sicil İşlemleri

## Alanya Ticaret Siciline yeni kayıt bilgileri:

İŞLEMLER		Ocak	Şubat	Mart	Nisan	Mayıs	Haz.	Tem.	Ağu.	Eylül	Ekim	Kasım	Aralık	Toplam
2013	Anonim Şirk	0	6	13	5	7	6	4	2	3	6	5	9	66
2014	Anonim Şirk	11	4	9	9	6	10	7	5	3	5	4	2	75
2015	Anonim Şirk	11	6	10	23	13	11	4	13	9	2	7	11	120
		Ocak	Şubat	Mart	Nisan	Mayıs	Haz.	Tem.	Ağu.	Eylül	Ekim	Kasım	Aralık	Toplam
2013	Ltd Şti	37	39	35	52	36	27	26	24	35	12	30	21	374
2014	Ltd Şti	50	31	47	31	44	27	25	40	31	18	39	35	418
2015	Ltd Şti	40	42	54	50	54	30	31	41	34	32	30	40	478
		Ocak	Şubat	Mart	Nisan	Mayıs	Haz.	Tem.	Ağu.	Eylül	Ekim	Kasım	Aralık	Toplam
2013	Koop/Koll Şt	1	1	1	1	0	1	1	0	0	1	0	0	7
2014	Koop/Koll Şt	0	0	0	0	0	0	1	0	0	1	0	0	2
2015	Koop/Koll Şt	0	1	0	0	1	0	0	1	0	0	1	0	4
		Ocak	Şubat	Mart	Nisan	Mayıs	Haz.	Tem.	Ağu.	Eylül	Ekim	Kasım	Aralık	Toplam
2013	Hakiki Şahıs	39	27	38	53	59	34	20	13	28	20	23	35	389
2014	Hakiki Şahıs	35	35	61	25	26	26	19	13	19	11	18	20	308
2015	Hakiki Şahıs	40	0	43	53	33	22	21	34	18	20	14	20	318

Yukarıdaki tablodaki veriler incelendiğinde Alanya Ticaret Sicil kayıtlarına göre 2015 yılında 120 Anonim Şirket, 478 Limited Şirket, 4Koopratif ve veya Kolektif Şirket ve 318 Hakiki Şahıs Şirketi kurulduğunu görüyoruz. Bu veriler 2014 yılındaki kuruluşlar ile karşılaştırıldığında 2015 yılında tüm kuruluşlarda artışların olduğunu görüyoruz. Şirket kuruluşlarına baktığımızda Mart, Nisan, Mayıs, Haziran, Temmuz, Ağustos ve Eylül aylarında artışların daha fazla olduğunu görüyoruz.

## Alanya Ticaret Sicil Kaydında Değişiklik Yapan Firma Sayıları:

Sene	İşlemler	Toplam
2013	Adres	481
2014	Adres	539
2015	Adres	479
Sene	İşlemler	Toplam
2013	Unvan	155
2014	Unvan	132
2015	Unvan	96
Sene	İşlemler	Toplam
2013	Sermaye	95
2014	Sermaye	230
2015	Sermaye	107
Sene	İşlemler	Toplam
2013	Ana Sözl	149
2014	Ana Sözl	159
2015	Ana Sözl	90
Sene	İşlemler	Toplam
2013	İştigal	47
2014	İştigal	47
2015	İştigal	32
Sene	İşlemler	Toplam
2013	Diğer	126
2014	Diğer	173
2015	Diğer	157

Alanya Ticaret ve Sanayi Odası Üyeleri hemen hemen her türlü değişikliğe anında uyum sağlamaktadırlar. Üyeler, Alanya'nın ekonomik ve toplum gelişmelerine uygun olarak, bu değişiklikleri titiz bir şekilde takip etmek zorundadır. Üyelerin bu hareketliliğini Ticaret Sicil kayıtlarında da görebiliriz.

Alanya'da faaliyet yapan firmalar 2015 yılında 479 adres değişikliği, 96 unvan değişikliği, 107 sermaye artırımı, 90 ana sözleşme değişikliği ve 32 işteğalkonusu değişikliği ve 157 diğer konularda değişiklik tescili yaptırmıştır.

### Alanya Ticaret Sicilinde Terkin İşlemleri:

Sene	İşlemler	Oca.	Şub.	Mart	Nis.	May	Haz	Tem	Ağu	Eyl.	Eki.	Kas.	Ara	Topl.
2013	Anonim Şirk	2	0	2	1	4	2	1	0	1	1	1	3	18
2014	Anonim Şirk	5	58	78	1	29	19	7	2	0	3	28	4	234
2015	Anonim Şirk	4	1	0	3	3	1	6	4	0	11	1	4	38
Sene	İşlemler	Oca.	Şub.	Mart	Nis.	May	Haz	Tem	Ağu	Eyl.	Eki.	Kas.	Ara	Topl.
2013	Ltd Şti	9	9	10	12	9	9	11	6	9	8	10	17	119
2014	Ltd Şti	15	107	20	10	8	1.235	219	9	4	26	70	24	1.747
2015	Ltd Şti	5	8	11	16	9	6	303	13	4	181	6	14	576
Sene	İşlemler	Oca.	Şub.	Mart	Nis.	May	Haz	Tem	Ağu	Eyl.	Eki.	Kas.	Ara	Topl.
2013	Hakiki Şahıs	25	13	15	15	17	20	16	11	19	13	17	24	205
2014	Hakiki Şahıs	22	17	19	20	11	17	17	8	16	30	37	63	277
2015	Hakiki Şahıs	23	23	0	15	15	17	15	14	9	11	16	20	178
Sene	İşlemler	Oca.	Şub.	Mart	Nis.	May	Haz	Tem	Ağu	Eyl.	Eki.	Kas.	Ara	Topl.
2013	Koop/Koll	0	1	0	0	1	0	0	2	0	1	0	1	6
2014	Koop/Koll	0	1	0	0	153	4	8	1	0	4	0	1	172
2015	Koop/Koll	0	1	12	1	0	0	1	0	0	5	0	3	23

Yukarıdaki tablo incelendiğinde 2015 yılında Alanya'da 38 A.Ş., 576 Ltd. Şti., 23 Koop. / Koll. Şt. ve 178 hakiki şahıs şirketi çeşitli nedenlerle faaliyetine son vermiştir.

### Alanya Ticaret ve Sanayi Odası tarafından yapılan ticari faaliyetler:

Alanya'nın doğal güzelliklerine ve ekonomik gelişmelerine uygun faaliyetler yapan girişimcileri, dünyanın hemen hemen her ülkesinde meydana gelen ekonomik gelişmelerle ilgilenmektedir.

Bu girişimcilerin taleplerine cevap vermek için Ticaret ve Sanayi Odası'nın gerek yurt içinde ve gerekse yurt dışında yapılan etkinliklere ilgili üyeleri ile birlikte katıldığını görmekteyiz.

Bu kapsamda, EMITT-Doğu Akdeniz Uluslararası Turizm ve Seyahat Fuarı'na katılım ve ziyaret organizasyonu, Dubai GULFOOD Gıda Fuarı'na İş Gezisi, ALODİF 2015-3.Alanya Otel Restaurant Donanımları Fuarı, ITB BERLİN Turizm Fuarı İş Gezisi, MITT Moskova Turizm Fuarına katılım ve İş Gezisi, Litvanya İş Gezisi, YÖREX-Yöresel Ürünler Fuarına iştirak edilmiştir.

Gerçekleştirilen Ticari Faaliyet Çalışmaları (2015)				
Sıra	Organizasyonun Adı	Organizasyona Katılan Kişi Sayısı	Organizasyon Tarihi	Sektör
1	EMITT-Doğu Akdeniz Uluslararası Turizm ve Seyahat Fuarı'na katılım ve ziyaret organizasyonu	31	22-25 Ocak 2015	Otel işletmeleri, Seyahat Acentaları, Basın-Yayın İşleri, Meslek kuruluşu ve resmi kurum temsilcileri

2	Dubai GULFOOD Gıda Fuarı'na İş Gezisi	32	07-11 Şubat 2015	Gıda Ürünleri (Yiyecek, İçecek ve Tarım) Ağırlama Sektörü Soğutma ve Gıda Servis Ekipmanları, Otel Mobilyaları, Otel Ekipmanları ve Hizmetleri, Otel Mutfak ve Temizlik Ekipmanları, Gıda İşleme Makineleri, Fırıncılık ve Şekerleme Ürünleri ve Ekipmanları, Gıda Ambalaj, Restaurant ve Bar Ekipmanları, İnşaat ve Müteahhitlik, Mimarlık, Bilgi Sistemleri ve Bilgi Teknolojileri, Basın-Yayın ve Matbaacılık, Reklam ve Tanıtım İşleri,
3	ALODİF 2015-3.Alanya Otel Restaurant Donanımları Fuarı	Katılımcı: 62 Ziyaretçi: 2360	27 Şubat - 01 Mart 2015	Otel, Restaurant, Yapı ve Dekorasyon
4	ITB BERLİN Turizm Fuarı İş Gezisi	19	03-07 Mart 2015	Seyahat Acentaları, Tur Operatörleri, Turizm İşletmeleri, Otel İşletmeleri, Bilgi Sistemleri ve Bilgi Teknolojileri, Basın-Yayın ve Matbaacılık, Reklam ve Tanıtım İşleri,
5	MITT Moskova Turizm Fuarına katılım ve İş Gezisi	20	17-20 Mart 2015	Seyahat Acentaları, Tur Operatörleri, Turizm İşletmeleri, Otel İşletmeleri, İnşaat (turizm amaçlı otel, apart otel inşa etmek, yabancılara kiralamak veya satmak amacıyla konut inşa etmek), Bilgi Sistemleri ve Bilgi Teknolojileri, Basın-Yayın ve Matbaacılık, Reklam ve Tanıtım İşleri,
6	Litvanya İş Gezisi	50	19-23 Ağustos 2015	Turizm ve Otel İşletmeciliği, Spa, Hamam ve Güzellik Salonu, Spor Salonu İşletmeciliği, Seyahat Acentacılığı, Taşıma ve Lojistik, Restoran ve Kafeterya İşletmeciliği, Gıda, Gıda Ürünleri Pazarlama, Entegre Tesis ve Kesimhaneler, Pastacılık, Tarım, Tarım Araçları, İnşaat ve Müteahhitlik, İnşaat Yapı ve Dekorasyon Malzemeleri, Kum Çakıl Ocağı İşletmeciliği, Mobilya, Halı, Tekstil Ürünleri, Deri Ürünleri ve Aksesuarları, Hediye Eşya Ticareti, Mimarlık ve Mühendislik, İç Mimarlık ve Dekorasyon, Grafik Tasarımı, Bilgi Teknolojileri, Basın-Yayın ve Matbaacılık, Reklam ve Tanıtım İşleri, Otomotiv, Motorlu Taşıt Aksesuarları, Dayanıklı Tüketim Malları Ticareti (Beyaz Eşya)
7	YÖREX-Yöresel Ürünler Fuarı	Katılımcı: 388 Ziyaretçi: 132.198	7-11 Ekim 2015	Yöresel Ürünler



**Alanya Ticaret ve Sanayi Odası Ticaret Servisi İşlem Envanteri:**

Ticaretin ve sanayinin alabildiğine gelişmekte olduğu Alanya'da Ticaret ve Sanayi Odası'nda bu faaliyetlerle ilgili işlemler de artmaktadır. Ticaret servisi tarafından yapılan tüm işlemlerde artışlar gözlenmiştir.

Kapasite raporunun artması Türkiye ve dünya ölçeğinde sanayi kuruluşlarının artması demektir. Kapasite raporu olan sanayi kuruluşlarının rekabet gücü kazanmımlkanları daha fazladır.

İş makinelerinin artması Alanya'da inşaat ve üretim için kullanılan makinelerin artması anlamına gelir. Bunun anlamı ise Alanya'da altyapı ve bina üretiminin artması ve gelişmesidir.

ATR 1 ve EUR 1 belgelerinin artması ise Alanya'da ihracatçı firmaların ve ihracatın artması anlamına gelir ki bu da Alanya'nın ekonomik gelişmesinin en bariz göstergesidir.

Alanya Ticaret ve Sanayi Odası'nda 2014 yılında 38 kapasite raporu tasdiki yapılmış, 2015 yılında 45 kapasite raporu tasdik edilmiştir.

2014 Yılında 61 iş makinesi tescili yapılmış, 2015 yılında 80 iş makinesi tescili yapılmıştır.

2014 Yılında 6 ekspertiz raporu verilmiş, 2015 yılında 9 ekspertiz raporu verilmiştir.

2014 Yılında 67 rayiç fiyat tespiti yapılmış, 2015 yılında 88 rayiç fiyat tespiti yapılmıştır.

2014 Yılında 1.397 yazı gelmiş, 2015 yılında 1.086 yazı gelmiştir.

2014 Yılında 874 yazı çıkmış, 2015 yılında ise 519 yazı çıkmıştır.

2014 Yılında 20 ATR 1 belgesi verilmiş, 2015 yılında 120 ATR 1 belgesi verilmiştir.

2014 Yılında 58 bilir kişi raporu (satış), verilmiş, 2015 yılında 44 bilir kişi (satış) raporu verilmiştir.

2014 Yılında 44 bilir kişi raporu (kiralama) verilmiş, 2015 yılında 31 bilir kişi (kiralama) raporu verilmiştir.

2014 Yılında 3 EUR 1 belgesi verilmiş, 2015 yılında 27 EUR 1 belgesi verilmiştir.

2014 yılında 3 sigorta acentesi kaydı yapılmış, 2015 yılında ise 5 sigorta acentesi kaydı yapılmıştır.

**Alanya Ticaret ve Sanayi Odası Kişisel Eğitim Gelişim Hizmetleri**

Oda tarafından 2015 yılında düzenlenen kişilerin gelişimi programlarına 6.995 kişi, emlak danışmanlığı kurslarına 193 kişi, hijyen kurslarına 350 kişi ve girişimcilik kurslarına da 60 kişi katılmıştır. Kurslara toplam 7.598 kişi katılmıştır.

Devam eden kurslar ise emlak danışmanlığı, İngilizce ve Rusça kurslarıdır.

Bu bilgiler aşağıdaki tabloda görülmektedir.

No	Eğitim Konusu	Yıllara Göre Kişi Sayıları										Toplam				
		2013	2014	2015	2016											
1	Kişisel Gelişim Programları	2817	2866	6995	560											13238
2	Mesleki Kurslar	229	423	0												652
3	Hijyen Eğitimleri	0	1450	350												1800
4	Emlak Danışmanlığı	179	304	193	67											743
5	Tse İş Birliğinde Yapılan Eğitimler	27	0	0												27
6	Girişimcilik	0	30	60	88											178
7	Turizm Bakanlığı Eğitimleri	0	404	0												404
8	İngilizce Akşam Gurubu				22											22

9	İngilizce Gündüz Gurubu				5															5
10	Rusca Akşam Gurubu				14															14
11	Rusca Gündüz Gurubu				12															12
<b>Toplam</b>		3252	5477	7598	768															17095
	Devam Eden Kurslar																			
	Emlak Danışmanlığı																			
	İngilizce Gündüz																			
	İngilizce Akşam																			
	Rusca Gündüz																			
	Rusca Akşam																			

# 5. BÖLÜM

## Tablolar

Tablo: 1

**Alanya'daki Banka Şubelerinin Listesi: (2015)**

Alanya'da toplam 21 Bankanın 52 şubesi faaliyet göstermektedir  
(Kaynak: Alanya Ticaret ve Sanayi Odası)

Sıra	Kurum Unvan	Telefon	Fax
1	Akbank - Alanya Şubesi	5133333 -136	5115557
2	Akbank - Damlataş Şubesi	5114865	5134572
3	Akbank Konaklı Nakit Şb Yetkilisi	5652114	5653990
4	Bank Asya Alanya Şb.	5190702	5190584
5	Denizbank - Alanya Şubesi	5139105	021221484 78
6	Denizbank - Çarşı Şubesi	5137873	5124156
7	Denizbank Konaklı Şubesi	5652919	021221480 51
8	Burgan Bank - Alanya Şubesi	5114790	5125739
9	Finansbank - Alanya Şubesi	5123376	5129665
10	Finansbank - Gargı Şubesi	5112940	5113611
11	Finansbank - Şekerhane Şubesi	5114748	5133797
12	Finansbank-Konaklı Şubesi	5654142	5654145
13	HSBC Bank-Alanya Şubesi	5192363	021237064 31
14	Ing Bank - Alanya Şubesi	5132181	5137377
15	Şekerbank - Alanya Şubesi	5136190	021645371 51
16	Türk Ekonomi Bankası-Alanya Şubesi TEB A.Ş.	5110514	216636355 0
17	Türk Ekonomi Bankası-TEB A.Ş Mahmutlar Şb.	5287470	021263636 12
18	Türk Ekonomi Bankası-TEB A.Ş. - Sanayi Şb.	5150310	021663631 84
19	Türkiye Finans Katılım Bank - Alanya Şb.	5129006	5129721
20	Türkiye Garanti Bankası - Alanya Şb.	5100400	5131651
21	Türkiye Garanti Bankası - Şekerhane Şb.	5128753	5128916
22	Türkiye Garanti Bankası - Mahmutlar Şb.	5101100	5101120
23	Türkiye Garanti Bankası - Sanayi Şubesi	5101450	5101470
24	Türkiye Garanti Bankası - Konaklı Şb.	5653641	5653589
25	Türkiye Halk Bankası - Alanya Şubesi	5101000	5135006
26	Türkiye Halk Bankası Sanayi Şubesi	5152958	5152956
27	Türkiye Halk Bankası - Hal Şubesi	5220689	5220386
28	Türkiye İş Bankası - Alanya Şubesi	5131604-5131085	2490233
29	Türkiye İş Bankası - Alanya Çarşı Şubesi	5191385	5191317
30	Türkiye İş Bankası - Mahmutlar Şubesi	5286570	2490252
31	Türkiye İş Bankası Konaklı Şubesi	5653023	5653702
32	Türkiye Vakıflar Bankası - Alanya Şb.	5132266-5138700	5139051
33	Türkiye Vakıflar Bankası -Alanya Merkeze Bağlı Hal Şubesi	5153019	5153028
34	Türkiye Vakıflar Bankası - Konaklı Şb.	5652601	
35	Türkiye Vakıflar Bankası -Sanayi Şubesi	5153021	5153029

Sıra	Kurum Unvan	Telefon	Fax
36	T.C. Ziraat Bankası - Alanya Şubesi	5132986	5132160
37	T.C. Ziraat Bankası - Konaklı Şubesi	5653817-5652651	5653605
38	T.C.Ziraat Bankası -Alanya Girişimci Şb.	5138988	5138858
39	T.C. Ziraat Bankası - Mahmutlar Şubesi-	5287780	5287786
40	T.C. Ziraat Bankası - Güllerpınarı Subesi-	5130071	5130085
41	Yapı ve Kredi Bankası - Alanya Şubesi	5131379	2498005
42	Yapı ve Kredi Bankası - Alanya Keykubat Şb.	5223540	2498027
43	Yapı ve Kredi Bankası - Oba Şubesi	5150325	2498052
44	Yapı ve Kredi Bankası -Avsallar Şubesi	5172758	5172768
45	Yapı ve Kredi Bankası -Konaklı Şubesi	5652203	2498051
46	Yapı ve Kredi Bankası - Mahmutlar Şubesi	5283554	2498011
47	Kuveyt Türk Katılım Bankası AŞ...-Alanya Şb.	5110999	5120966
48	Alternatif Bank	5110608	5138902
49	Fiba Banka Alanya Şubesi	5115050	
50	A Bank -Alanya Şb.	5110608	5138902
51	Vakıfbank Alanya Şubesi	5131211	
52	Finansbank	5226232	5226240

Tablo: 2

**Alanya'da 2015 Yılı Sonu İtibariyle Maden Ruhsat Listesi**

(Kaynak: Enerji ve Tabii Kaynaklar Bakanlığı, Maden İşleri Genel Müdürlüğü)

Köy	Erişim No	Sicil No	Ruhsat Safhası	Maden Grubu	Maden Adı	Ruhsat Sahibi	Ruhsat Durumu	Yürürlük Tarihi	Bitiş Tarihi
Çamlıca	2300242	39840	İşletme	II-B Grup	Diyabaz	Demirtaş Mad. Mer. Kuyum İnş. Tur. Tic. Ltd. Şti.	Normal Yürüyor	24.05.2007	24.05.2017
	2275023	36666	İşletme	II-A Grup	Dolomit	Dumlu Özcan	Normal Yürüyor	20.05.2009	20.05.2024
Dereköy	2372605	48555	İşletme	II-A Grup	Dolomit	Pisan İnşaat San. ve Mad. Tic. A.Ş.	Normal Yürüyor	22.12.2009	22.12.2019
Kayabaşı	3102613	73989	İşletme	II-A Grup	Kalker	Bacoğlu İnşaat Turizm ve Tic. A.Ş.	Normal Yürüyor	12.11.2014	12.11.2034
Akçadamlar	2540912	67686	İşletme	II-A Grup	Kalker (2. Grup)	Berberoğlu İnş. San. ve Tic. Ltd. Şti.	Normal Yürüyor	21.06.2005	21.06.2015
Paşaköy	3064206	20053283	İşletme	II-A Grup	Kalker (2. Grup)	Konya Çimento San. A.Ş.	Normal Yürüyor	07.09.2015	07.09.2035
Asmaca	3052848	20050127	İşletme	II-A Grup	Kalker (Mıdır)	Pisan İnşaat Sanayi ve Maden Ticaret A.Ş.	Normal Yürüyor	11.01.2008	11.01.2018
Elikesik	3072642	20056568	İşletme	II-A Grup	Kalker (Mıdır)	Çavuşoğlu Tur. İşt. Tic. ve San.A.Ş.	Normal Yürüyor	19.12.2006	19.12.2016

Demirtaş	3094406	20061265	İşletme	II-A Grup	Kalker (Mıdır)	Demirtaş Mad. Mer. Kuyum İnş. Tur. Tic. Ltd. Şti.	Normal Yürüyor	29.09.2006	29.09.2016
Akdam	3264287	82112	İşletme	II-A Grup	Kalker (Mıdır)	Armada Mad. Yat. İnş. San. ve Tic. Ltd. Şti.	Normal Yürüyor	07.08.2012	08.08.2022
Bozdeğirmeri	2181462	25600	İşletme	II-B Grup	Mermer	Dumlu Özcan	Normal Yürüyor	22.12.2007	22.12.2017
Kerimoğlu Yaylası	3060486	20051641	İşletme	II-B Grup	Mermer	Marfam Mad. San. ve Tic. Ltd. Şti.	Normal Yürüyor	14.05.2008	14.05.2018
Demirtaş Kasabası	3083430	20059493	İşletme	II-B Grup	Mermer	Dumlu Özcan	Normal Yürüyor	31.08.2009	31.08.2019
	3115036	20068931	İşletme	II-B Grup	Mermer	Demirtaş Mad. Mer. Kuyum İnş. Tur. Tic. Ltd. Şti.	Normal Yürüyor	10.05.2010	10.05.2020
	3092075	20061156	İşletme	II-B Grup		Demirtaş Mad. Mer. Kuyum İnş. Tur. Tic. Ltd. Şti.	Normal Yürüyor	27.10.2010	27.10.2020
Karapınar	3138270	2,01e+08	İşletme	II-B Grup		Enerji Mad. Nak. San. ve Tic. A.Ş.	Normal Yürüyor	07.03.2011	07.03.2021
Çayarası	3150792	2,01e+08	İşletme	IV. Grup		Azda Mineral San. ve Tic. Ltd. Şti.	Normal Yürüyor	30.03.2015	30.03.2025
Türktaş	3181393	2,01e+08	İşletme	IV. Grup		Fatih Ateş	Normal Yürüyor	23.01.2015	23.01.2025
Akdam	3271917	81258	İşletme	II-A Grup		Çavuşoğlu Tur. İşlt.Tic. ve San.A.Ş.	Normal Yürüyor	08.02.2012	08.02.2022
Gözübüyük	3298490	84587	İşletme	II-A Grup		Konaklı Ahm Mad. Tur. İnş. San. ve Tic. Ltd. Şti.	Normal Yürüyor	29.04.2015	29.04.2025
Güzelbağ	3298491	84586	İşletme	II-A Grup		Konaklı Ahm Mad. Tur. İnş. San. ve Tic. Ltd. Şti.	Normal Yürüyor	29.04.2015	29.04.2025
	3321962	84610	İşletme	II-A Grup		Hüseyin Kuru	Normal Yürüyor	08.05.2015	08.05.2025

**Kaynak:** Enerji ve Tabii Kaynaklar Bakanlığı, Maden İşleri Genel Müdürlüğü

Tablo: 3

**Alanya Ticaret ve Sanayi Odası Tarafından Verilen Belgeler**  
(Kaynak: Alanya Ticare ve Sanayi Odası)

		Ocak	Şubat	Mart	Nisan	Mayıs	Haz	Tem	Ağust	Eylül	Ekim	Kasım	Aralık	Toplam
<b>2013</b>	Oda Kayıt Sur	3.300	0	0	1.055	1.102	827	774	611	754	741	893	933	10.990
<b>2014</b>	Oda Kayıt Sur	1.801	1.072	1.260	976	908	797	703	777	742	730	863	1.045	11.674
<b>2015</b>	Oda Kayıt Sur	1.639	1.451	1.398	1.378	1.120	904	698	895	746	843	1.081	1.467	13.620



		Ocak	Şubat	Mart	Nisan	Mayıs	Haz	Tem	Ağust	Eylül	Ekim	Kasım	Aralık	Toplam
2013	Faaliyet Belgesi	3.300	0	0	1.137	1.177	882	796	633	804	804	919	920	11.372
2014	Faaliyet Belgesi	1.803	1.141	1.233	951	894	781	725	808	747	808	895	1.014	11.800
2015	Faaliyet Belgesi	1.566	1.108	1.384	1.291	1.110	978	731	939	742	937	1.150	1.832	13.768
		Ocak	Şubat	Mart	Nisan	Mayıs	Haz	Tem	Ağust	Eylül	Ekim	Kasım	Aralık	Toplam
2013	Sicil Tasdikn	148	0	233	349	294	242	165	132	155	135	153	3.460	5.466
2014	Sicil Tasdikn	391	389	419	288	324	68	257	257	232	187	268	441	3.521
2015	Sicil Tasdikn	349	277	391	464	179	320	205	284	200	205	207	363	3.444
		Ocak	Şubat	Mart	Nisan	Mayıs	Haz	Tem	Ağust	Eylül	Ekim	Kasım	Aralık	Toplam
2013	Oda Kimliği	23	7	12	9	7	15	7	6	11	12	23	46	178
2014	Oda Kimliği	66	57	57	43	46	17	11	13	19	19	45	90	483
2015	Oda Kimliği	116	95	135	134	102	80	55	98	52	62	55	74	1.058
		Ocak	Şubat	Mart	Nisan	Mayıs	Haz	Tem	Ağust	Eylül	Ekim	Kasım	Aralık	Toplam
2013	Sicil Levhası	79	75	90	113	108	76	53	40	65	39	61	61	860
2014	Sicil Levhası	109	74	126	68	83	68	60	61	56	30	68	64	867
2015	Sicil Levhası	90	77	0	124	102	72	57	90	65	60	53	72	862
		Ocak	Şubat	Mart	Nisan	Mayıs	Haz	Tem	Ağust	Eylül	Ekim	Kasım	Aralık	Toplam
2013	Yetki Belgesi	348	248	257	264	262	263	221	138	184	177	178	199	2.739
2014	Yetki Belgesi	397	227	254	213	238	231	194	195	185	181	227	231	2.773
2015	Yetki Belgesi	407	266	294	258	240	206	201	197	151	178	170	322	2.890
		Ocak	Şubat	Mart	Nisan	Mayıs	Haz	Tem	Ağust	Eylül	Ekim	Kasım	Aralık	Toplam
2013	Vize Belgesi	0	0	0	0	0	0	0	0	0	0	0	0	0
2014	Vize Belgesi	0	0	0	0	0	0	0	0	0	0	0	0	0
2015	Vize Belgesi	0	0	0	0	0	0	0	0	0	0	0	0	0
		Ocak	Şubat	Mart	Nisan	Mayıs	Haz	Tem	Ağust	Eylül	Ekim	Kasım	Aralık	Toplam
2013	Derece Değişik.	2	0	7	9	2	8	12	4	5	1	8	16	74
2014	Derece Değişik.	5	22	9	8	11	8	7	6	15	0	0	0	91
2015	Derece Değişik.	8	8	9	2	3	13	11	2	1	7	10	12	86
		Ocak	Şubat	Mart	Nisan	Mayıs	Haz	Tem	Ağust	Eylül	Ekim	Kasım	Aralık	Toplam
2013	Mes. Grup. Değ.	0	0	0	0	0	0	0	428	62	18	18	24	550
2014	Mes. Grup. Değ.	24	60	24	12	13	15	9	15	4	376	20	0	572
2015	Mes. Grup. Değ.	12	10	12	6	3	12	3	1	7	6	14	9	95

		Ocak	Şubat	Mart	Nisan	Mayıs	Haz	Tem	Ağust	Eylül	Ekim	Kasım	Aralık	Toplam
2013	Faaliyet Belgesi	3.300	0	0	1.137	1.177	882	796	633	804	804	919	920	11.372
2014	Faaliyet Belgesi	1.803	1.141	1.233	951	894	781	725	808	747	808	895	1.014	11.800
2015	Faaliyet Belgesi	1.566	1.108	1.384	1.291	1.110	978	731	939	742	937	1.150	1.832	13.768
		Ocak	Şubat	Mart	Nisan	Mayıs	Haz	Tem	Ağust	Eylül	Ekim	Kasım	Aralık	Toplam
2013	Sicil Tasdik	148	0	233	349	294	242	165	132	155	135	153	3.460	5.466
2014	Sicil Tasdik	391	389	419	288	324	68	257	257	232	187	268	441	3.521
2015	Sicil Tasdik	349	277	391	464	179	320	205	284	200	205	207	363	3.444
		Ocak	Şubat	Mart	Nisan	Mayıs	Haz	Tem	Ağust	Eylül	Ekim	Kasım	Aralık	Toplam
2013	Oda Kimliği	23	7	12	9	7	15	7	6	11	12	23	46	178
2014	Oda Kimliği	66	57	57	43	46	17	11	13	19	19	45	90	483
2015	Oda Kimliği	116	95	135	134	102	80	55	98	52	62	55	74	1.058
		Ocak	Şubat	Mart	Nisan	Mayıs	Haz	Tem	Ağust	Eylül	Ekim	Kasım	Aralık	Toplam
2013	Sicil Levhası	79	75	90	113	108	76	53	40	65	39	61	61	860
2014	Sicil Levhası	109	74	126	68	83	68	60	61	56	30	68	64	867
2015	Sicil Levhası	90	77	0	124	102	72	57	90	65	60	53	72	862
		Ocak	Şubat	Mart	Nisan	Mayıs	Haz	Tem	Ağust	Eylül	Ekim	Kasım	Aralık	Toplam
2013	Yetki Belgesi	348	248	257	264	262	263	221	138	184	177	178	199	2.739
2014	Yetki Belgesi	397	227	254	213	238	231	194	195	185	181	227	231	2.773
2015	Yetki Belgesi	407	266	294	258	240	206	201	197	151	178	170	322	2.890
		Ocak	Şubat	Mart	Nisan	Mayıs	Haz	Tem	Ağust	Eylül	Ekim	Kasım	Aralık	Toplam
2013	Vize Belgesi	0	0	0	0	0	0	0	0	0	0	0	0	0
2014	Vize Belgesi	0	0	0	0	0	0	0	0	0	0	0	0	0
2015	Vize Belgesi	0	0	0	0	0	0	0	0	0	0	0	0	0
		Ocak	Şubat	Mart	Nisan	Mayıs	Haz	Tem	Ağust	Eylül	Ekim	Kasım	Aralık	Toplam
2013	Derece Değişik.	2	0	7	9	2	8	12	4	5	1	8	16	74
2014	Derece Değişik.	5	22	9	8	11	8	7	6	15	0	0	0	91
2015	Derece Değişik.	8	8	9	2	3	13	11	2	1	7	10	12	86
		Ocak	Şubat	Mart	Nisan	Mayıs	Haz	Tem	Ağust	Eylül	Ekim	Kasım	Aralık	Toplam
2013	Mes. Grup. Değ.	0	0	0	0	0	0	0	428	62	18	18	24	550
2014	Mes. Grup. Değ.	24	60	24	12	13	15	9	15	4	376	20	0	572
2015	Mes. Grup. Değ.	12	10	12	6	3	12	3	1	7	6	14	9	95

		Ocak	Şubat	Mart	Nisan	Mayıs	Haz	Tem	Ağust	Eylül	Ekim	Kasım	Aralık	Toplam
2013	Diğer	152	0	0	0	6	0	157	99	138	132	157	228	1069
2014	Diğer	185	187	151	16	74	79	84	95	159	135	121	254	1540
2015	Diğer	268	186	165	147	133	126	175	150	113	162	151	270	2046
		Ocak	Şubat	Mart	Nisan	Mayıs	Haz	Tem	Ağust	Eylül	Ekim	Kasım	Aralık	Toplam
2013	Gelen Yazı	1.150	886	1.071	1.045	2.326	2.603	882	530	709	691	850	4.080	16.823
2014	Gelen Yazı	1.206	982	1.018	932	827	862	814	682	716	757	870	1.167	10.833
2015	Gelen Yazı	1.009	434	1.115	1.027	819	840	792	772	621	671	765		
		Ocak	Şubat	Mart	Nisan	Mayıs	Haz	Tem	Ağust	Eylül	Ekim	Kasım	Aralık	Toplam
2013	Giden Yazı	457	362	506	467	437	291	368	276	287	313	490	687	4.941
2014	Giden Yazı	733	448	671	376	401	459	405	344	336	389	447	494	5.503
2015	Giden Yazı	476	846	615	536	383	419	418	443	353	399	390		

Tablo: 4

**Alanya'da 2015 Yılında Düzenlenen Ulusal ve Uluslar Arası Spor Organizasyonları**  
(Kaynak: Gençlik ve Spor Bakanlığı Alanya Müdürlüğü)

Sıra No	Tarih	Tesis	Faaliyet	Katılan Sporcular		Hakemler	Antrenör ve İdareciler	Turnuvalara Sporcularla Birlikte Katılan	Toplam
				Bayan	Erkek				
1	07-18 Ocak 2015	Avsallar Spor Salonu	21 Yaş Altı Salon Hokeyi Kadınlar - Erkekler Hazırlık Kampı	80	120		10	200	410
2	09-15 Ocak 2015	Atatürk Spor Salonu	2015 Cev Bayanlar U18 (Yıldız Kızlar) Avrupa Voleybol Şampiyonası 2.Tur Elemesi	280		20	25	850	1175
3	10.01.2015	Özel Hamdullah Emin Paşa Kol.	Eskrim Yıldızlar Minikler ve Süper Minikler İl Birinciliği Müs.	80	160	10	8	300	558
4	15 Ocak 2015	Oba Stadyumu	Albimo Alanyaspor-FenerbahçeA.Ş		80	10	80	2000	2160
5	16-18 Ocak 2015	Oba Stadyumu	Royal Cup 2015 Futbol Turnuvası		340	30	60	2000	2430
6	16-27 Ocak 2015	Alaiye Cleopatra Otel	Türkiye Bisiklet Federasyonu Gençler ve Yıldızlar Milli Takım Kondisyon Kampı	120	180		10		310

Sıra No	Tarih	Tesis	Faaliyet	Katılan Sporcular		Hakemler	Antrenör ve İdareciler	Turnuvalara Sporcularla Birlikte Katılan	Toplam
				Bayan	Erkek				
7	29 Ocak- 01 Şubat 2015	Yeşilöz Mevkii	Alanya Sezon Açılışı Yol Bisikleti	120	235	30	50	480	915
8	14 - 18 Ocak 2015	Avsallar Spor Salonu	Aybars Kılıçhan Büyükler Türkiye Taekwondo	350	650	80	140	1840	3080
9	25 Ocak 2015	Oba Stadyumu	Albimo Alanyaspor-Gaziantep B.Ş.Bld.Sp		40	10	60	700	810
10	31 Ocak 2015	75. Yıl S.S	Alanya Bld.- Denizli Basketbol(Tkb21)	24		6	4	30	64
11	31 Ocak 2015	Oba Stadyumu	Albimo Alanyaspor-Manisaspor		40	10	60	700	810
12	13-15 Şubat 2015	Kapalı Yüzme Havuzu	Masterlar Yüzme Şampiyonası	70	180	40	80	700	1070
13	15 Şubat 2015	Oba Stadyumu	Albimo Alanyaspor-Adanademirspor		40	10	60	700	810
14	21-22 Şubat 2015	Kapalı Yüzme Havuzu	Uzun Kulvar Türkiye Yüzme Şampiyonası	150	180	40	80	650	1100
15	26 Şubat 01 Mart 2015	Kızıl Alan - Cebeli Reis-Gedevet Yaylası Bölgesi ve Alanya Merk. Oba Stadyumu	Alanya Oryantiring Günleri ve 3. Kademe Mustafa Karataş Yarışmaları	700	1200	50	120	1200	3270
16	01/03/2015		Albimo Alanyaspor-Altınordu A.Ş		40	10	60	700	810
17	01-02 03/2015	Kapalı Yüzme Havuzu	1 Nci Bölge Yüzme (Akdeniz ve Marmara) Şampiyonası	250	380	40	80	650	1400
18	04-05 03/2015	Kapalı Yüzme Havuzu	2 Nci Bölge Yüzme (Doğu Anadolu, Ege, Güneydoğu Anadolu, İç Anadolu ve Karadeniz) Şampiyonası	250	380	40	80	650	1300

19	08/03/2015	Atatürk Anıtı Önü	Atatürkle Koşalım Atatürk'e Koşalım Yarı Maraton ve Halk Koşusu	280	430	20	10	510	1250
20	09-12/03/2015	Atatürk Spor Salonu - 75.Yıl Spor Salonu	Okul Sporları Türkiye Voleybol Final Müsabakaları	150		14	30	540	734
21	26-28/03/2015	Atatürk Spor Salonu	2. Lig Bayanlar Final Müsabakaları	250		12	20	300	582
22	08-12 Nisan 2015	Alanya Yat ve Yelken Kulübü	Bölge Kupası Yelken Yarışları	20	120	20	10	250	420
23	08-10 Nisan 2015	Belediye Tesisleri Halı Sahası	- Okullararası Hokey Gençler (K-E) -Yıldız Kızlar - Yıldız Erkekler İl Birinciliği Müsabakaları	200	300	10	4	400	914
24	11 – 18/04/2015	Atatürk Spor Salonu	16 Yaş Altı Kadın - Erkek Salon Hokeyi Süper Ligi ve 1. Ligi Belirleme Müsabakaları	200	300	20	30	650	1200
25	13/04/2015	Oba Stadı	Albimo Alanyaspor-Kayserispor		40	10	60	700	810
26	22-26 Nisan 2015	Atatürk Spor Salonu Alanya	Çocuk Kupası Eskrim Turnuvası	310	550	40	80	1200	2180
27	26/04/2015		51. Cumhurbaşkanlığı Türkiye Bisiklet Turu (Alanya - Alanya Etapı ve Alanya Antalya Etapı)		180	60	250	4000	4490
28	02/05/2015	Oba Stadı	Albimo Alanyaspor-Karşıyaka		40	10	60	10	120
29	02-05 Mayıs 2015	Atatürk Spor Salonu	9. Sakıp Sabancı Okullar Arası Goalball	110	160	10	15	380	675
30	03 Mayıs 2015	Alanya	Wings For Life World Ran Maraton Yarışı	1200	1800	50	100	2000	5150
31	08 Mayıs 2015	Atatürk Spor Salonu	Uluslar Arası Profesyonel Bok ve Kick Boks Özel Müsabakası	2	12	10	20	2000	2044

Sıra No	Tarih	Tesis	Faaliyet	Katılan Sporcular		Hakemler	Antrenör ve İdareciler	Turnuvalara Sporcularla Birlikte Katılan	Toplam
				Bayan	Erkek				
32	13-17 Mayıs 2015	Atatürk Spor Salonu	Basketbol Analig (Erkek) 2. Final Müsabakaları		130	10	20	120	280
33	15-19 Mayıs 2015	Alanya	Gençlik Haftası Etkinlikleri					5000	5000
34	16.05.2015	Oba Stadı	Albimo Alanyaspor-Ordu Spor		40	10	60	1010	1120
35	21-25.05 2015	Atatürk Spor Salonu	Hentbol Sezonu Bayanlar Türkiye Şampiyonası	300		10	20	350	680
36	23-24.05 2015	Gençlik Merkezi	Gençlik Haftası Satranç Turnuvası	220	215	10		300	745
37	23.05.2015	Aksa Otel	Turizm Festivali Uluslar Arası Briç Turnuvası		155			300	455
38	25.05.2015	Oba Stadı	1461 Trabzon – İnegölspor		50	10	10	3000	3070
39	01.06.2015	Oba Stadı	Albimo Alanyaspor-Samsunspor		40	10	60	1000	1110
40	17-22 Haziran 2015	Milli Egemenlik Stadyumu	T.H.F Açık Alan Ramazan Demirci ve Küçükler Hentbol Samsunspor	250	550	50	200	1150	2200
41	18-22 Haziran 2015		T.H.F Uluslar Arası Plaj Hentbolu Şampiyonası	60	90	10	20	200	380
42	17 - 25 Haziran 2015	Alanya	T.H.F Plaj Hentbol Milli Takım Kampı	20	20		10		50
43	22-30 Haziran 2015	Alanya	Plaj Futbolu Milli Takım Kampı		50		10		60
44	10-12 Temmuz 2015	İskele Şelale Önü	15. Alanya Sokak Basketbolu	60	200	15	20	500	795
45	29-30 Ağustos 2015	Gençlik Merkezi	30 Ağustos Zafer Bayramı Satranç Turnuvası	220	215	10			445



46	17-18 Ekim 2015	Gençlik Merkezi	29 Ekim Cumhuriyet Bayramı Satranç Turnuvası	220	215	10			445
47	17-18 Ekim 2015	Alanya	25. İtu Triatlon Dünya Kupası	300	550	80	110	2000	3040
48	20 Ekim 2015	Alanya	23. Üncü Uluslar Arası Yüzme Maratonu	150	180	20	50	1500	1900
49	20-25 Ekim 2015	Alanya	Hokey Federasyonu Eğitim ve Gelişim Semineri	40	60	40	50		190
50	19-27 Ekim 2015	Eskrim Salonu	Bayanlar Milli Takım Epe Kampı	50			5	80	135
51	22-25 Ekim 2015	Alanya	Tff Plaj Futbolu Türkiye Şampiyonası		220	10	20	600	850
52	07-08 Kasım 2015	Gençlik Merkezi	Atay Anma Satranç Turnuvası	220	215	10		500	945
53	08 Kasım 2015	Kızıllalan Mevkii	Alanya Mtb Cup Bisiklet Yarışı	40	80	20	30	1200	1370
54	21.11.2015	Alanya Bld. Arkası	Motosiklet Festivali Etkinliği		40	10	10	800	860
55	22.11.2015	Hacı Mehmetli Köyü	Motosiklet Festivali Etkinliği		35	10	10	500	555
56	22.11.2015	Oba Stadı	Albimo Alanyaspor-Şanlıurfaspor		40	10	60	1000	1110
57	04-10.12. 2015	Atatürk S.S.	Görme Engelliler Futsal 1. Lig 2. Devre Müsabakaları		120	12	20	820	872
58	04-06.12 2015	Olimpik Yüzme Havuzu	Bedensel Engelliler Türkiye Bireysel Yüzme Şampiyonası	100	160	25	30	800	1115
59	05.12.2015	75. Yıl S.S.	Alanya Belediye - Bursa Bşb.	30		6	4	200	240
60	11.12.2015	Oba Stadı	Albimo Alanyaspor-Şanlıurfaspor		40	10	60	1000	1110
61	18-20.12 2015	Long Bech Resort Hotel	Türkiye Halter Federasyonu Antrenör ve Hakem Gelişim Semineri			200	300	500	1000
62	18-20.12 2015	First-Class Otel Kargıcak	Görme Engelliler Spor Federasyonu Çalıştayı			50	80	200	330
63	19.12.2015	Gençlik Merkezi	Mevlanayı Anma Satranç Gençlik Turnuvası	120	140	20		500	780

Sıra No	Tarih	Tesis	Faaliyet	Katılan Sporcular		Hakemler	Antrenör ve İdareciler	Turnuvalara Sporcularla Birlikte Katılan	Toplam
				Bayan	Erkek				
64	19-20.12 2015	Atatürk Spor Salonu	Eskrim Süper Minikler ve Minikler Açık Epe Turnuvası	120	180	20	40	1000	1360
<b>Genel Toplam :</b>									<b>77.648</b>

Tablo: 5

**Alanya'da İhracatçı Firmalar**

(Kaynak: Antalya İhracatçıları Birliği)

Alanya Adresli İhracatçı Firmalar (01/01/2015 – 31/12/ 2015)	
1	A.Özlu Enerji ve Klima Sis. İnş. Tur. Tic.San. Ltd. Şti.
2	Akdeniz Mehmetler Tarım Gıda Eml. İnş. San. Tic. Ltd. Şti.
3	Alby Dış Tic. Turz. İnş. Teks. Örm. Ür. Ltd. Şti.
4	Ali Kürkçü
5	Arece Aydınlatma Elektrik İnş. Tah. İth. İhr. Tur. Tic. ve San. Ltd. Şti.
6	Astra Turizm Seyahat Tic. Taş. İnş. San. ve Org. Ltd. Şti.
7	Bestper Tekstil Mefruşat İml. İnş. İhr. Tur. San. ve Tur. San ve Tic. Ltd. Şti.
8	Bienal Mob. Dekorasyon Tur. San. Tic. A.Ş.
9	Bilal Gömeç
10	Bilişim Asansör ve Yürüyen Merd. Tur. İnş. Eml. Gıda İth. İhr. San. ve Tic. Ltd.Şti.
11	Birev Tarım Ürünleri Turizm İnşaat İç ve Dış Tic. Ltd. Şti.
12	Demirtas Madencilik Mermercil. Kuyumculuk Ins. Tur. Tic. Ltd. Şti.
13	Dore Export Emlak İthalat İhracat Ticaret Limited Şirketi
14	Dumlu Ozcan
15	E&B Blumenstein Natural Bitki ve Yağları İthalat İhracat İnşaat Taahhüt Sanayi ve Tic. Ltd. Şti.
16	Floratek Tarım Ürünleri Gıda İnşaat Turizm Sanayi ve Dış Ticaret A. Ş.
17	Havva Gıda Teks. Turz. Tic. İth. İhr. Ltd. Şti.
18	Hedefsan Asansör Turizm San. ve Tic. Ltd. Şti.
19	Im Bee Turz.Teks. Gıda İnş. Emlk İşlt. San. ve Tic. Ltd. Şti.
20	İbrahim Uysal Tar.Gıda İth. İhr. Tic. Ltd. Şti.
21	İmge Soğ. Isıtma Mak. Müh. İnş. San. ve Tic. Ltd. Şti.
22	Kadir Han İnş. Dan. Gıda Tem. Rekl. İç ve Dış Tic. A.Ş.
23	Kaltun Organik Tar.Üre. Taş. İnş. Plas. San. Tic. İth. İhr. Ltd. Şti.
24	Kamburoğlu İth. İhr. İnş. Yapı Malz. Kuy. Tur. Tic. Nak. San. Tic. A. Ş.
25	Kaptanoğlu Araç Kiralama Emlak İnşaat Turizm Ticaret Sanayi İthalat ve İhracat Limited Şirketi
26	Kariyer Mef. Aydın. Mob. Dek. San. Tic. Ltd. Şti.
27	Kıral Büro ve Bahçe Mobilya Tur. Tic. İth. İhr. Ltd. Şti
28	Marbela Tur. İnş. Eml. İth. ve İhr. Ltd. Şti.
29	MSÜ Asya Tarım Ürün. Gıda Turz. Tic. İnş. İth. İhr. Ltd. Şti.

30	NBT Eterik Yağ İml. İnş. Besic Tar. ve Gıd. İt. İh. San. Tic. Ltd. Şti.
31	NU - KA İth. İhr. Pazl. Tic. Ltd. Şti
32	Oba Kuruyemiş Tic. ve San. A. Ş.
33	Oylat Mobilya Tekstil Turizm İnşaat Taahhüt Ticaret Ltd. Şti.
34	Özgü Yaş Seb. Mey. İth. İhr. Ltd. Şti.
35	Protek Tek. Ürnl. San. ve Tic. Ltd. Sti.
36	Tarna Otomotiv Tur. Tic. İnş. Eml. San. Tic. İth. ve İhr. Ltd. Şti.
37	Tel Mobilya Mağazacılık Ticaret ve Sanayi A.Ş.
38	Uğrak-Toksöz İçecek Dağ. Turz. Tic. Ltd. Şti.

Tablo: 6

## Alanya'da Belediye Belgeli Konaklama Tesisleri

Belediye Belgeli Konaklama Tesisleri - Alanya - 31.12.2015								
Sıra	Mahalle	Adı	Sınıf	Adres	Tel	Fax	Oda	Yatak
1	Oba	Acar Otel	Otel	Göl Mah. Fatih Cad.No:13	5142801	5142802	80	160
2	Kestel	ACG Hotels(Orient Palace)	Otel	Hanönü Mevkii.Kestel Köyü	5182424	5182575	318	816
3	Merkez	Agora Apart Otel	Apt.Otel	Güzelyalı Cad. Bebek Sok	5130414	5130414	10	30
4	Merkez	Ahi Apart Otel	Apt.Otel	Saray Mah. Onurlu Sok. 18	5117514	-	10	30
5	Merkez	Ak Otel (Baltık)	Otel	Güllerpınarı Mh. İmamdayı Sk 4	5121889	5132303	20	50
6	Okurcalar	Akın (Grand) Paradise Otel	Otel	Okurcalar Karaburun Mevkii	5274463	5275099	157	350
7	Konaklı	Akkan Apart Otel	Apt.Otel	Telatiye Mh.İstiklal Cd. 17.Sk	5652030	5652992	13	26
8	Merkez	Akman Beach Apart Otel	Apt.Otel	Atatürk Cad. 1504 Sk. 4	5119700	5119651	30	120
9	Mahmutlar	Aksu Apart Otel	Apt.Otel	Cumhuriyet Mh. Atatürk Cd.			12	24
10	Mahmutlar	Aktaş Otel (Club Pasha)	Otel	Yeni Mah.D-400 Karayolu	5283020	5283029	185	405
11	Türkler	Alan Xafira Deluxe Resort Spa Hotel	Otel	Türkler	5376561	5376562	803	2000
12	Merkez	Alanpa Apart Otel	Apt.Otel	Hasan Akçalışoğlu Cad. 17	5131310		12	24
13	Merkez	Alanya City Otel	Otel	Yenilmez Caddesi 12	5133656	-	22	60
14	Merkez	Alanya Dreams Apt.Otel	Apt.Otel	Güllerpınarı Mh.303 Sk.N:2	5129592		44	132
15	Kargıcak	Alanya First Class Hotel	Otel	Sahil Cad. No:78	5262060	5262044	166	332
16	Merkez	Alanya Gümüş Pansiyon	Pans.	Saray Mah. Sevindik Sokak	5111072		10	20
17	Kargıcak	Alanya Klas Otel	Otel	Kargıcak Eşme Alanı Mevkii	5262686	5262696	100	300
18	Merkez	Alanya Konukevi Pansiyon	Pans.	Tophane Mah. Andızlı Camii No:4	5190016		5	10
19	Oba	Alanya Mesut Otel	Otel	Göl Mevkii Mesut cad.No:2	5140587	5140486	125	250
20	Merkez	Alanya Otel	Otel	Saray Mah.Damlataş Cad.	5191168		22	64
21	Merkez	Alanya Öğretmenevi	Otel	Kızlarpınarı Mh. Atatürk Cd.	5125792		56	120
22	Merkez	Alanya Princess Apart Otel	Apt.Otel	Güllerpınarı Mh.Kısık Sk. 24	5121354	5191047	34	68
23	Merkez	Alanya Sun-Off Apart Otel	Apt.Otel	Saray Mh.Türkmenbaşı Cd.	5193274	5193254	36	72
24	İncekum	Alara Kum Otel	Otel	İncekum Beldesi	5173366	5172322	197	409
25	İncekum	Alara Star Otel	Otel	İncekum Beldesi	5321626	5321638	195	400
26	Oba	Albatros Apart Otel	Apt.Otel	Göl Mh. Hacıkadiroğlu Cd.	5141717	5143528	28	112
27	Merkez	Alış Otel (Kleopatra)	Otel	Kızlarpınarı Mh.Atatürk Cd.	5110599		60	160
28	Avsallar	Ali Ünal Apart Otel	Apt.Otel	Kuyusırtı 1 Cad. No:7	5174308		24	24
29	Merkez	Almera Apart Otel	Apt.Otel	Cumhuriyet M. Oba C. Özler Sk 3	5130807	5111930	42	84
30	Merkez	Almeyra Otel	Otel	Damlataş Cad. Saray Mah.	5113666		20	33
31	Tosmur	Alperbey Oteli	Otel	Eski Gazipaşa Cad. No: 21	5141315	5141618	52	110
32	Merkez	Amber Rose Apart Otel	Apt.Otel	G.Pınarı H.Akçalışoğlu Cd.14	5134282	5133028	40	124

Belediye Belgeli Konaklama Tesisleri - Alanya - 31.12.2015								
Sıra	Mahalle	Adı	Sınıf	Adres	Tel	Fax	Oda	Yatak
33	Merkez	Anfora Otel	Otel	Cumh.Mh.Kemali Soydan C	5141066	5141065	110	540
34	Merkez	Angora Apart Otel	Apt.Otel	Saray Mh. Türkmenbaşı Sk.	5110400	5128050	40	130
35	Oba	Anık Otel	Otel	Oba Mah.18. Sok. No:3	5141358	5142563	30	55
36	Konaklı	Anjeliq Resort & Spa Hotel	Otel	Gelpelit Mevkii	5651700	-	400	900
37	Mahmutlar	Ares Hotel	Otel	Barbaros Cad.Cumhuriyet Mah	5287100	5287099	106	212
38	Merkez	Ark Apart Otel	Apt.Otel	Sugözü Mh.Nezihe Soydan Sok.	5223621	5223622	63	300
39	Okurcalar	Artemis Resort Hotel	Otel	Okurcalar Karaburun Mevkii			320	834
40	Merkez	Ases Apart Otel	Apt.Otel	Saray Mah.Spor Caddesi	5222511	5118867	26	52
41	İncekum	Aska Bayview (Buse) Otel	Otel	Marazlağören Mev.	5321532	5321631	152	378
42	Merkez	Aslan Otel (Divan Otel)	Otel	Atatürk Caddesi 93	5131201	5131769	42	100
43	Merkez	Aslı Otel	Otel				15	30
44	Türkler	Asrın Beach Otel	Otel	Türkler Kargı Çiftliği Mevkii	5341180	5341177	207	418
45	Mahmutlar	Astor Beach Apart Otel	Apt.Otel	Cumhuriyet Mh.D400 K.Y	5283548	5283114	80	260
46	Mahmutlar	Asu Apart Otel	Apt.Otel	Barbaros Cd.Cumhuriyet M	5284918	5284942	30	60
47	Merkez	Asya Pansiyon	Pans.	Güzelyalı Cd. Nergis Sok 8	5110442	5190442	20	40
48	Merkez	Atlas Otel	Otel	Cumh. Mh.Yaşar Doğu Cd.	5143494	5141630	86	210
49	Merkez	Aydın Apart Otel	Apt.Otel	Şeyhşamil Cd.Uğurlu Sk. 14	5126447	5138622	20	40
50	Merkez	Aydoğar Pansiyon	Pans.	Güllerpınarı Mh. Navalıoğlu	5116167	5116167	25	50
51	Merkez	Aysev Otel	Otel	Güzelyalı Caddesi 74	5137358	5120225	21	51
52	Merkez	Azak Beach Hotel(Aroma)	Otel	Saray Mh.Güzelyalı Cd. 37	5126060	5128830	50	100
53	Okurcalar	Azak Pansiyon	Pans.	Okurcalar merkez Mevkii	5274593	-	15	45
54	Merkez	Azak Suit Otel	Otel	Şekerhane Mah. Yayla Cad.	5122005	5122004	20	50
55	Merkez	Azalea Apart Otel	Apt.Otel	Saray Mh. Hoca Ahmet Yesevi	5137370	5192386	80	200
56	Merkez	Babaoğlu Apart Otel	Apt.Otel	Saray Mah. Galatasaray Cad. Dizdaroğlu Çıkması	5136169	5136467	30	60
57	Konaklı	Bahçe Apart	Apt.Otel	Konaklı Mh. Güzelyalı Cad.	5653113		30	60
58	Merkez	Banana Otel	Otel	Cumhuriyet Mh.Sanat Okulu Cd.Palmiye Sk.N:2/A	5143755-58		44	88
59	Kestel	Barış Apart Pansiyon	Pans.	Merkez Mah. Sahil Cad.	5181185	-	6	18
60	Mahmutlar	Barışcan Otel	Otel	Barbaros Cad. Yeni Mah.	5284792	5284397	66	132
61	Merkez	Baronessa Apart Otel	Apt.Otel	Saray Mahallesi Ahmet Yesevi Sok. No:20	5134661	5118444	36	72
62	Merkez	Bayram Apart Otel	Apt.Otel	Saray Mah. Alaattin Çıkması 11	5128825	5121089	16	32
63	Oba	Bella Bravo Suit Otel	Otel	Göl Mah. Atatürk Cad.	5144486	5144484	35	70
64	Merkez	Bella Vista Apart Otel	Apt.Otel	Çarşı Mah. Malımlar Sok.	5134166-67	5134168	47	130
65	Oba	Bellarose Apart Otel	Apt.Otel	Göl Mah. Mesut Cad.	5142021	5142022	42	84
66	Merkez	Belle Ocean Apart Otel	Apt.Otel	Kızlarpınarı Mah. Atatürk Cd.Emniyet Sok. No 4	5115302	5115517	30	90
67	Merkez	Best Beach OMM Otel	Otel	G.Pınarı Eşref Kahvecioğlu Sk.1	5193080	5193087	43	96
68	Mahmutlar	Best Holiday Otel	Otel	Mahmutlar Mah. Menderes	5304038500		40	100
69	Merkez	Best House Apart Otel 2	Apt.Otel	Çevre Yolu Cad. 82	5221951	5225067	40	80
70	Merkez	Best House Otel	Otel	Saray Mh. Sadullahoğlu Sk.	5121274	5122435	70	150
71	Merkez	Best Life Apart Otel	Apt.Otel	Kızlarpınarı Mah.	5225527	5225429	21	45
72	Demirtaş	Bey Beach Apart	Otel	Yeni mh.Antalya yolu Cd.	5164673	5161676	16	64
73	Tosmur	Blue Camelot Beach Hotel	Otel	Çakıcı Cad. 2 Sok. No:2	5144748	-	99	200
74	Merkez	Blue Dream Hotel-1	Apt.Otel	G.pınarı Mh.Ergün Sk. 10	5114950	5113706	30	60
75	Merkez	Blue Dream Hotel-2	Otel	G.pınarı Mh.Ergün Sk. 10	5112299	5113706	30	60
76	Konaklı	Blue Night Otel	Otel	Pamukyeri Mah. Kulak Cad.	5650070	5650071	86	180
77	Mahmutlar	Blue Velvet Apart Otel	Apt.Otel	Barbaros Caddesi	5286360	5286486	53	128

78	Mahmutlar	Bohemia (Tulp) Otel	Otel	Cumhuriyet M.Barbaros Cd.	5286051 5283049	5284613	66	100
79	Tosmur	Bora Bora Butik Otel	Otel	2 Sokak No:1/c	5141455	5140979	24	48
80	Oba	Boreas Suit Apart Otel	Apt.Otel	Göl Mah. Fatih Cad.	5144400	5140440	58	150
81	Merkez	Caligo Apart Otel	Apt.Otel	Çarşı Mah. Seral Sokak	5138158	5112554	49	130
82	Okurcalar	Cann Otel	Otel	Alparslan Türkeş Bulv.242	5274805		34	75
83	Konaklı	Cann Otel	Otel	Telatiye Mah. İstiklal Cad. 18.Sok.No:6	5653088	5653097	25	50
84	Merkez	Caprice Apart Otel	Apt.Otel	Saray Mah. Kültür Caddesi	5110576	5110577	30	60
85	Merkez	Casmin Pansiyon	Pans.	Dinek-Alaattin Parkı Yanı	5135832	5135832	14	28
86	Mahmutlar	Cemsa Sun Paradise (Klas Boutique) Hotel	Otel	Ş.Top Cd.Cumhuriyet Mah.	5284172		45	86
87	Merkez	Cesar's Beach Apart Otel	Apt.Otel	Cumhuriyet Mh. Oba Cad. 5	5125949 5133309	5127833	28	84
88	Merkez	Cleopatra Golden Beach Alangün Otel	Otel	Saray Mah.Atatürk Blv.178	5134646	5136086	106	212
89	Merkez	Club Big Blue Otel	Otel	Cumh. Mh. Karasaz Sk. 27	5142875	5142877	84	168
90	Konaklı	Club Dem Spa & Resort Hotel (Quality)	Otel	Telatiye Köyü Kulak Mevkii	5651371	5651164	412	824
91	Okurcalar	Club Enjoy Hotel	Otel	Alarahan Yol Kavşağı	5274988	5274989	64	140
92	Türkler	Club Eva Hotel (Adelina)	Otel	Türkler Beldesi	5341081	7430075	215	430
93	Okurcalar	Club Justiniano Otel	Otel	Karaburun Mevkii	5274800	5274230	300	900
94	Okurcalar	Club Justiniano Park Conti	Otel	Okurcalar Karaburun Mevkii	5274532	5274536	450	900
95	Payallar	Club Sea Time	Otel	Payallar	5454076	5454085	120	250
96	Konaklı	Club Tropical Beach Hotel	Otel	Pamukyeri Mh. M.Kemal Bulv.	5650170	5650171	141	250
97	Merkez	Concord Otel	Otel	Sahire Tüzün Cd.Anılğan Sk	5116200	5139784	30	70
98	Okurcalar	Condordia Celes	Otel	Ulubük Mevkii	5275005	5275006	405	856
99	Cikcilli	Crystal Towers Apart.Otel	Otel	220.Nolu sok No:5	5152821	5152822	82	330
100	Merkez	Çınar Otel	Otel	Hürriyet Meydanı No:6	5120063	5138440	16	32
101	Merkez	Çöloğlu Pansiyon	Otel	Saray Mh.K.pınarı Cd.149	5220749	-	14	24
102	İncekum	Dede Apart Otel (Yeşilköy)	Apt.Otel	Pegasos Apart Karşısı	5171516	5171516	15	60
103	Oba	Dedebey Apart Otel	Apt.Otel	Göl Mah. Fatih Cad.	5140717 5140707	5141988	18	40
104	Merkez	Delfino Apart Otel	Apt.Otel	Alanya Atatürk Caddesi 162	5121114	5124876	25	50
105	Merkez	Demar (Day Day) Apart Otel	Apt.Otel	Güllerpınarı Mh.Recepli Sk.	5116363	5111415	16	40
106	Merkez	Demir Pansiyon	Pans.	G.Pınarı Mh. Yenilmez Sk. 10	5121621	-	22	50
107	Payallar	Deniz Beach Otel	Otel	Payallar Yel Mah.	5454528	5454632	105	230
108	Kargıcak	Deniz Pansiyon	Pans.	Kargıcak Kasabası	5262065	5262093	7	16
109	Merkez	Deniz Pansiyon	Pans.	Atatürk Cd. Şirinevler Sok. 7	5124746	-	7	16
110	Oba	Denizhan Apart Otel	Apt.Otel	Göl Mah. Atatürk Cad.	5141831		45	150
111	Tosmur	Dim Suit Otel	Otel	Atatürk Cad. No:51	5140964 5141150	5140959	55	120
112	Merkez	Diva Apart Otel	Apt.Otel	Kızlarpınarı Mah.Tatış Sk.4			16	32
113	Kestel	DND Otel	Otel	Kestel Mah. Sahil Cad.	5182414		35	70
114	Mahmutlar	Doris Aytur Otel	Otel	Mahmutlar Örenönü Mevkii	5283169	5283450	126	256
115	Mahmutlar	Dream Suit Apart Otel	Apt.Otel	Barbaros cad.Cumhuriyet mah.	5283600		20	40
116	Konaklı	Drop Otel	Otel	Telatiye Mevkii D400 Karayolu Üzeri (Kuzeyi)	7450176	5653866	96	192
117	Merkez	Efem Pansiyon	Pans.	Saray Mah. Alış Sok.	5131099		10	20
118	Merkez	Ekol Pansiyon	Pans.	Dinek A. Keykubat Parkı Karşısı	5139477	-	22	54
119	Merkez	Elegant Apart Otel (Damlataş)	Apt.Otel	Saray Mah. Latif Ergün Sok.	5195112	5127601	42	168
120	Oba	Elegant Apart Otel	Apt.Otel	Göl Mh. Atatürk Cd. 28. Sk.	5143617	5143046 5143591	64	128



Belediye Belgeli Konaklama Tesisleri - Alanya - 31.12.2015								
Sıra	Mahalle	Adı	Sınıf	Adres	Tel	Fax	Oda	Yatak
121	Konaklı	Elit Apart Otel	Apt.Otel	İstiklal Cad.No:29	5653948	5653162	40	100
122	Merkez	Elite Orkide Apart Otel	Apt.Otel	Saray Mh. Yunus Emre Cd.No:34	5192002	5193002	52	195
123	Oba	Emir Fosse Beach Hotel	Otel	Göl Mah. Atatürk Cad.	5144570	5141080	80	160
124	Merkez	Erciyes Otel	Otel	G.Pınarı Mh. Şahoğlu Sk. 17	5117444	5127455	36	76
125	Merkez	Ergün Otel	Otel	Bostancıpınarı Cd. 803 Sk.1	5112757	5118203	60	135
126	Avsallar	Esmâ Apart Otel	Apt.Otel	Merkez. Mah. Söğüt Cad.	5173440	5173440	24	48
127	Merkez	Europa Park Hotel (Winnis World)	Otel	Kızılarpınarı Mah. Akhan Mevkii Yat Limanı	5136631	5137731	88	176
128	Tosmur	European Beach Otel	Otel	Tosmur Mah. Atatürk Cad	5142666	5142668	24	56
129	Merkez	Exenia Otel (Damlataş)	Otel	Saray Mah.Damlataş Cad.No:52	5122797		32	64
130	Merkez	Fancy Apart Otel	Apt.Otel	Saray Mah. M.Akif Ersoy Cad.33	5192919	5129519	28	110
131	Merkez	Felix Queens Garden Otel	Otel	Kızılarpınarı Mh. Akhan Mevkii 2	5115790		18	36
132	Merkez	FMG Palmera Kleopatra Beach Otel	Otel	Hacımehmetli Köyü Bağderesi	5121797-5135377	5121797	120	240
133	Tosmur	Fortune Delta Resort	Otel	Merkez Mh. Mustafa Gökçe Cd.			70	140
134	Merkez	Fun Point Apart Otel	Apt.Otel	Kızılarpınarı Mh. Zamanoğlu Cd. No:62	5425756298	-	64	128
135	Konaklı	Ganita Garden Suit Otel	Otel	Telatiye Mh. M.Kemal Bulvarı	5652561	5653761	250	600
136	Okurcalar	Ganita Holiday Club	Otel	Okurcalar Karaburun Mevkii	5274200	5274664	247	508
137	Merkez	Gold River Apart Otel	Apt.Otel	Güllerpınarı Mh.Halim Neğiş Cd	5140778		15	32
138	Merkez	Golden Apart Otel	Apt.Otel	Hacet Cad. No:12	5126843		15	60
139	Merkez	Görgülü Pansiyon	Pans.	Merkez mah.Sarırinkoyağı	5337191130		14	17
140	Merkez	Gözde Apart Otel	Apt.Otel	Saray Mah. Oral Sok.	5125246		12	25
141	Tosmur	Grand Astor	Otel	6.Sok. No:5	5144804	5140249	92	188
142	Mahmutlar	Grand Bohemia Otel	Otel	Menderes Bulvarı Yeni Mahalle	5284225	5283025	43	105
143	Mahmutlar	Grand Santana Otel	Otel	D 400 Karayolu üzeri Yeni Mah.	5286699 5283124	5285844	307	738
144	Avsallar	Grand Sun Life Otel	Otel	Avsallar İncekum Mevkii	5173548	5172896	124	264
145	Konaklı	Grand Troyka (Beykonak)	Otel	Telatiye Mh. Mustafa Kemal Bul.	5652222	5652553	109	220
146	Merkez	Gray Wolf Hotel	Otel	Saray Mah. Nergis Sok. No:12	5113666		20	48
147	Türkler	Green Fuğla Beach	Otel	Fuğla Mah. Keleş Sok. No:4	5172870	5172543	360	1000
148	Merkez	Green Garden City Otel	Otel	Cumhuriyet mah.Oba cad.No:2	5132230	5118109	28	56
149	Oba	Green Garden Otel	Apt.Otel	Oba Mah. Obaçay Cad.No:9	5141459	5140322	314	1000
150	Oba	Green Garden Suites Otel	Apt.Otel	Oba Mh. Obaçay Cd. 2.Sk N:9	5143343	5143353	52	250
151	Demirtaş	Greenstone Apart Otel	Apt.Otel	Ishaklı Köyü Sarısu Mevkii	5162025		8	16
152	Merkez	Group 777 Hill Side Apart	Apt.Otel	Çarşı Mah. Sultan Alaaddin Keykubat Cad. No: 5-7	5116777	-	18	36
153	Oba	Gülcan Rose Life Apart	Apt.Otel	Göl Mh.Fatih Cad.Üstü 24.Sk.	5141735	5141729	25	58
154	Merkez	Güler Otel	Otel	Güllerpınarı Mh. Çırpanlı Sk.10	5134316	5133213	50	150
155	Merkez	Gümüş Apart Otel	Apt.Otel	Cumh. Mah. Sadullahoğlu Sk 23	5142969	5142302	30	60
156	Merkez	Günaydın Otel	Otel	Kadıpaşa Mh. Kültür Cd. 2	5130800	-	16	32
157	Merkez	Güneş House Otel	Otel	Güllerpınarı Mah.Bulut Sok.	5131918	5119594	85	170
158	Merkez	Gürses Apart Otel	Apt.Otel	Güllerpınarı Mah. Açıkalın Sk. 7	5115556	5112066	32	80
159	Merkez	Hakan Pansiyon	Pans.	Saray Mah. Otogar Yanı	5133754	-	12	24
160	Mahmutlar	Hancı Apart Otel	Apt.Otel	Menderes Bulvarı No:8	5287603		15	36
161	Konaklı	Happy Dream Otel	Otel	Konaklı İskele Mevkii	5653473	5653475	67	150
162	Merkez	Happy Homes Apart Otel	Apt.Otel	Saray Mah. Yunus Emre Cad.	5119268	5119269	32	64
163	Konaklı	Hedef Beach Resort & Spa	Otel	Konaklı	5650444	5650459	514	1130
164	Konaklı	Hedef Resort & Spa Hotel	Otel	Merkez Mh.Mustafa Kemal Blv.	5650444	5650459	762	1670
165	Konaklı	Hedef Rose Garden Hotel	Otel	Konaklı	5650452	5650455	240	528

166	Merkez	Hermes Hotel	Otel	Atatürk Cd. Meteoroloji Sk.	5137770	5126100	40	85
167	Merkez	Hilal Hotel (Lapponia)	Otel	K.Pınarı Mah. Şeyh Şamil Cd.3	5118851	-	20	40
168	Merkez	Hildegard Otel	Otel	Saray Atatürk Cad.Alış Çıkmazı	5110686	5110688	18	39
169	Merkez	Holiday World Otel	Otel	G.pınarı Mh.Sahire Tüzün Cd.	5124900		30	60
170	Merkez	Hotel La Mosae (Blue & White) Apart Otel	Apt.Otel	Keykubat Cad. Navalıoğlu Sk. 5	5138480	5111418	25	50
171	Merkez	Hotel Villa Turka	Otel	Tophane Mah. Kargı Sok.No: 7	5137990	5137999	10	20
172	Demirtaş	Huzur Otel	Otel	Mersin Yolu, Keşefli Köyü	5161471		56	112
173	Merkez	Huzuray Otel	Otel	Güller Pınarı / Yenilmez Cad.7	5132517	5131646	36	64
174	Merkez	Ihlara Otel	Otel	Güllerpınarı Mah.Eşref Kahvecioğlu Cad.	5114910		35	70
175	Kargıcak	İdeal Beach Hotel	Otel	Merkez Mh. Sahil Cd. No:82	5262003	5262004	110	300
176	Payallar	İlay Alanis Otel	Otel	Payallar Büyükyer Mevkii	5454486	5454490	80	285
177	İncekum	İncekum Pansiyon	Pans.	Yeşilköy İncekum Mevkii	5171170	5171399	12	24
178	İncekum	İncekum Pansiyon	Pans.	Pegasos otel karşısı	5171170		12	30
179	Avsallar	İncekum Park Apart	Apt.Otel	Zafer sok.10.cad Migros üzeri	5172089		18	48
180	Avsallar	İncekum Tabiat Parkı	Camp	Avsallar İncekum Mevkii	5171704 5171178	5172441	70	350
181	Merkez	İnci Otel	Otel	Saray Mah. Borazanlar Sokak 6	5133025	5121161	24	36
182	Kestel	İnci Suit Otel	Otel	Alantur Karşısı Baraj Yolu	5181304	5150008	40	80
183	Konaklı	İnova Otel	Otel	Telatiye Mh. Mustafa Kemal Blv	5652442	5652446	155	350
184	Merkez	İris Apart Otel	Apt.Otel	Şekerhane Mah.Hacet Cad.	5133906	5133923	40	80
185	Merkez	İsabella Apart Otel	Apt.Otel	G. Pınarı Mah. Mülazımlar Sk. 6	5131876	5128591	45	90
186	Merkez	Jasmin Pansiyon	Pans.	Akhan Dinek Mevkii	5135832	-	17	24
187	Okurcalar	Justiniano Deluxe Resort Hotel	Otel	Okurcalar Karaburun Mevkii	5274323 5274343		105	240
188	Okurcalar	Justiniano Moonlight (Ex.Park Conti Anex)	Otel	Karaburun Mevkii Okurcalar	5274532	5274536	132	264
189	Okurcalar	Justiniano Theodora Otel	Otel	Karaburun Mevkii Okurcalar	5274343	5274940	110	330
190	Merkez	Kanyon Otel	Apt.Otel	Saray Mah. Alış Sok.No:3	5111960		14	28
191	Okurcalar	Karaca Pansiyon	Pans.	Okurcalar Mersin Yolu Üzeri	5274250	-	20	40
192	Merkez	Kardelen Apart Otel	Apt.Otel	Hacet Mah.Eşref Kahvecioğlu Cad.	5136259	5128590	16	32
193	Konaklı	Kardeşler Apart Otel	Apt.Otel	Telatiye Mah.İstiklal Cd. 17.Sk	5652254	5652256	12	48
194	Merkez	Kleopatra Atlas Otel	Otel	Çarşı Mh. Seral Sk. No:14	5110052	5110067	96	188
195	Merkez	Kleopatra Aytur Apart Otel	Apt.Otel	Saray Mah. 962.sok.	5117727 5119818	5117726	36	72
196	Merkez	Kleopatra Blue Hawai (Euro) Otel	Otel	Alanya Atatürk Caddesi 148	5126969	5110362	58	124
197	Merkez	Kleopatra Blue Life Otel	Apt.Otel	Kızılarpınarı Mah.Çağrı Sok.No:8	5122488		32	64
198	Merkez	Kleopatra Carina Otel	Otel	Güzelyalı Cad. Nergis Sk.4	5131897	5123906	24	48
199	Merkez	Kleopatra Güngör Otel	Otel	Saray Mh.Türkmenbaşı Cd.N:1	5130676	5130671	92	236
200	Merkez	Kleopatra Hedef Golden Sun Otel	Otel	Atatürk Cad. Otogar Yanı	5112877	5112879	298	596
201	Merkez	Kleopatra İnn Otel	Otel	Kızılarpınarı mah.1512 Nolu Sk Otogar Mevkii	5193126		60	140
202	Merkez	Kleopatra Neray Otel	Otel	Saray Mah. Fevziler Sok.No:14	5337300077	-	36	72
203	Merkez	Kleopatra Night Apart Otel	Apt.Otel	Saray Mah. Alış Sok.No:3			17	68
204	Merkez	Kleopatra Ramira Hotel	Otel	Kızılarpınarı Mah. İsmet Tümerdem Sok.No:14	5220700	5220067	141	282
205	Merkez	Kleopatra Sahara Otel	Otel	Kızılarpınarı Cd. Uğurlu Sk.	5119917 5111432	5111432	35	60
206	Merkez	Kleopatra Saray Otel	Otel	Güzelyalı Cd. H.Hamdioğlu Sok.	5192909		36	80
207	Merkez	Kleopatra South Star Apart	Apt.Otel	Mehmet Akif Ersoy Cad. 34	5191116	5191117	40	120
208	Merkez	Kleopatra Suit Apart Otel	Apt.Otel	Saray Mah. 912 Sok.No:6	5135219	-	30	60



Belediye Belgeli Konaklama Tesisleri - Alanya - 31.12.2015								
Sıra	Mahalle	Adı	Sınıf	Adres	Tel	Fax	Oda	Yatak
209	Merkez	Kleopatra Tower Apart Otel	Apt.Otel	Mehmet Akif Ersoy Cad. 10	5128452	5128422	51	204
210	Avsallar	Kolibri Otel	Otel	Sarınkoyağı Mevkii	5171956	5171758	66	130
211	Türkler	Konaktepe Fuğla	Otel	Fuğla mah.Gölcük cad.			63	126
212	Merkez	Koza Apart Otel	Apt.Otel	Güllerpınarı Mh. Oba Cd. 5	5132230		28	59
213	Merkez	Krab Apart Otel	Apt.Otel	Saray Mah. Belen Sokak 2	5194853	5194846	16	32
214	Avsallar	Kuş Aile Pansiyonu	Pans.	Merkez Mah. İncekum Cad.	5171480 5172971		21	52
215	Merkez	La Finca Marina Otel	Otel	Dinek Mh. Akhan Sok. No:9	5120067		65	130
216	Merkez	Lapaz Otel	Otel	Cumhuriyet Mh.Sanat Okulu Cd	5141160- 5143755	5137999	16	32
217	Oba	Lavella Otel	Otel	Oba Göl Mevkii 8. Sokak 8	5140321	5140667	40	85
218	Merkez	Lavinia Apart Otel	Apt.Otel	G.pınarı Mh.Oba Yolu Cd. 21	5119191	5135760	50	100
219	Merkez	Le Moral Apart Otel	Apt.Otel	Saray Mah. Oral Sok. No:4	5134927	-	29	90
220	Konaklı	Lemon Beach Otel	Otel	Telatiye Mh. Mustafa Kemal Blv	5653735	5652454	58	104
221	Merkez	Lemon Villa Otel	Otel	Çarşı Mah. Tophane Cad.	5134461	5134462	9	18
222	Merkez	Lider Apart Otel	Apt.Otel	Güllerpınarı Mh.Özgen Sk 3	5114825	-	12	24
223	Merkez	Lila Apart Otel	Apt.Otel	Güllerpınarı Mh.Sevimler Sok.	5112454	5115727	38	76
224	Merkez	Livane Apart Otel	Apt.Otel	Kızılarpınarı Mh. Yeniacıun Sk.10	5130339	5130469	12	36
225	Merkez	Livane Beach Otel (Gülten)	Otel	Atatürk Cad. 1511 Sokak 10	5135917	5133744	28	56
226	Türkler	Long Beach Harmony	Otel	Fuğla mah.Akdeniz bulv.			235	482
227	Merkez	Lonicera City Otel	Apt.Otel	Mehmet Akif Ersoy Cad. 29	5137010 5134506	5130298	60	122
228	Merkez	Luxor Apart Otel	Apt.Otel	Atatürk Cad. Oral Sokak 1	5139116	5139117	40	80
229	Konaklı	M.C.S Oasis Beach Club	Otel	Kuyumcu cad.No:10	5650001	5650036	1163	2326
230	Merkez	Magi Apart Otel	Apt.Otel	G.Pınarı Sahire Tüzün Cd.4	5132717 5114275	5130553	28	112
231	Mahmutlar	Mahmutlar Suit Otel	Apt.Otel	Barbaros Cad. Yeni Mah.	5286101 5285019	5286019	36	76
232	Merkez	Maren Beach Apart Otel	Apt.Otel	Keykubat Cad.Kalan Sk. 5	5121817	5118639	52	90
233	Merkez	Margarita Apart Otel	Apt.Otel	Mehmet Akif Ersoy Cad.	5118840	5118842	143	600
234	Merkez	May Flower Apart Otel	Apt.Otel	Kadıpaşa Mah.Sugözü Cad.	5125035	5125703	75	180
235	Mahmutlar	May Garden Club Otel	Otel	Mersin Yolu Üstü	5286730	5286295	198	450
236	Kargıcak	May Marin Beach Otel	Otel	Eşme Alanı Mevkii Kargıcak	5262636	5262520	103	350
237	Avsallar	Mayer Apt.Otel	Apt.Otel	İncekum caddesi.	5171529		18	55
238	Mahmutlar	Meri Beach Suit Otel	Apt.Otel	Yeni D100 karayolu no:61	5284021	5286164	30	60
239	Tosmur	Merlin Beach Otel	Otel	2.Sokak No:2	5142626	5144273	117	320
240	Merkez	Merve Apart Otel	Apt.Otel	Sahire Tüzün Cad.20	5132681	-	16	64
241	Merkez	Michell Hotel & Spa	Otel	Okanlar Sok. No:5	5182244	5182002	200	420
242	Merkez	Midi Otel	Otel	A.Tokuş Cd.Navaloğlu Sk 4	5137452	5137872	45	85
243	Kestel	Mikado Otel	Otel	Cumhuriyet Mah.Sahil Cad.	5181122 5181766	5181215	35	70
244	Merkez	Millennium Park Otel	Otel	Cumhuriyet Mh.Sanat Okulu Cd	5142807	5143677	49	126
245	Merkez	Mirage Apart Otel	Apt.Otel	Şekerhane Mh.Şevket Tokuş C	5129758	5129758	35	70
246	Oba	Mitos Apart Otel	Apt.Otel	Göl Mah. Fatih Cad.	5141521 5142349	5141521	28	56
247	Avsallar	Modern Saraylar	Otel	Katranlı Cad. No: 1	5172858	5172868	177	406
248	Merkez	Mola Otel	Otel	Saray Mah. Bebek Sk. 8	5133021	5133236	24	48
249	Tosmur	Monart Luna Playa Otel	Otel	Atatürk Caddesi No:9	5141955	5141958	40	80

250	Oba	Moon Light Otel	Apt.Otel	Oba Göl Mevkii	5141434	5140282	36	72
251	Merkez	Murat Otel	Otel	Eşref Kahvecioğlu Cad.25	5134729	5138818	28	60
252	Merkez	Musti Apart Otel	Apt.Otel	Saray Mah.Bebek Sok.Damlataş Cad.No:9	5110276	5138638	10	20
253	Merkez	Muz Otel	Otel	Akhan Dinek Mevkii 187	5135650	5135159	52	106
254	Merkez	My Diva Otel	Otel	Kızlarpınarı Mah.No:48	5190399	5190779	35	60
255	Merkez	My Home Apart Otel	Apt.Otel	Saray Mah.Latif Ergün Sok.	5194047	5194049	46	92
256	Merkez	Nehir Apart Otel	Apt.Otel	Kızlarpınarı Mh.Uğurlu Sk.	5127591 5127551	5110732	24	48
257	Konaklı	Nergis Butik Otel	Otel	Nergis Sok. No: 4	5651125	-	50	100
258	Merkez	Nergis Otel (Anılgan)	Otel	Güllerpınarı Asım Tokuş Cd.	5128655	5121977	55	110
259	Payallar	Nicomedia Beach Otel	Otel	Payallar Büyükyer Mevkii	5454074	5454093	102	290
260	Merkez	North Point Hotel (Seçkin)	Otel	Güllerpınarı Mah. Altın Sok.3	5127717		12	20
261	Merkez	Novella Apart Otel	Apt.Otel	E.Kahvecioğlu Cad. Şifa Sk. 15	5134288	5135064	50	100
262	Türkler	Numa Palam (Köşdere)	Otel	Türkler Fuğla Koyu Mevkii	5171950	5171258	388	776
263	Oba	Oba Acar Apart Otel	Apt.Otel	Göl Mev. Mesut Cad. 15	5142801	5142802	48	96
264	Oba	Oba Cem Suit Apt.	Apt.Otel	Göl Mah.Dadaşlar cad.	5142764	5143068	26	52
265	Merkez	Oba Pansiyon	Pans.	Atatürk Cd. Meteoroloji Sok. 10	5132675	5118987	32	75
266	Merkez	Odeon Apart Otel	Apt.Otel	Kızlarpınarı Mh. Zamanoğlu Cd	5223834	5221139	63	126
267	Merkez	Okyanus Otel	Otel	Güllerpınarı Yenilmez Sk. 6	5132830	5135850	40	90
268	Merkez	Opera Otel	Otel	Müftüler Caddesi 20	5134085	5134086	20	35
269	Tosmur	Orange Grove Apart Otel	Apt.Otel	İbrahim Bilgen Cad.No:28	5144023	5141278	20	60
270	Merkez	Orient Suite Otel	Otel	Güllerpınarı Mah. Mollaosmanlar Cad.	5121978	5127426	96	192
271	Tosmur	Otel 1461	Otel	3 Nolu Sok. No:1			70	150
272	Tosmur	Öncül Beach Otel	Otel	Tosmur Mah. 4. Sokak	5142451		70	140
273	Merkez	Öz Aytur Ot el (Eftalia)	Otel	Saraçoğlu Sokak 103	5190650	5190668	34	72
274	Merkez	Özbudak Otel	Pans.	Güllerpınarı Navalıoğlu Sok.10	5131529		13	26
275	Merkez	Özçakıl Otel	Otel	Eşref Kahvecioğlu Cd. Büyük Otel Sok.No:15	5132436		12	25
276	Oba	Özgürbey Oteli	Otel	Oba Mah. 14.Sok. No:5	5140483 5143276	5140481	50	100
277	Avsallar	Özkaymak Alaaddin Otel (Aldin)	Otel	İncekum Cad.	5174460	5174465	238	492
278	Oba	Palmen Apart Otel	Apt.Otel	Göl Mh. Çınar Sk. Dadaşlar Cd.	5143184 5140835	5141896	20	40
279	Merkez	Palmiye Park Apart Hotel	Apt.Otel	Saray Mah. Mehmet Akif Ersoy Cad. No:23	5131893		36	72
280	Konaklı	Paradise Apart Otel	Apt.Otel	Telatiye Mh. Fazıl Kısakürek Cd.	5652900	5652368	14	30
281	Merkez	Parador Apart Otel	Apt.Otel	Güllerpınarı Mah.Emiroğlu Sok.	5190788	5190795	54	108
282	Merkez	Paşam Apart Otel	Apt.Otel	Atatürk Cad. Dizdaroğlu Sk.	5192582	-	18	54
283	Merkez	Pera Otel	Otel	Güllerpınarı Mah. Mollaosmanlar Cad.No:10	5195255	5195255	48	120
284	Merkez	Plaza Otel	Otel	Alanya Keykubat Cad. N:18	5116543	5116514	36	72
285	Mahmutlar	Porto Azzuro Club Mare (Club Bella Mare) Otel	Otel	Cumhuriyet Mah. Örenönü Mevkii	5283700	5287670	204	560
286	Merkez	Primera Otel	Apt.Otel	Şekerhane Mh.Güçüoğlu Sk	5125062	5139663	53	110
287	Merkez	Queen Apart Otel	Apt.Otel	Güllerpınarı Mh. Salur Sok.	5127178		32	70
288	Merkez	Refik Göker Apart Otel	Apt.Otel	Saray Mah. Sevindik Sokak	5112659	-	13	26
289	Oba	Renda Apart Otel	Apt.Otel	Göl Mevkii Renda Cad. 21	5140632 5141441	5140629 5142009	60	140
290	Merkez	Resitalya Otel	Otel	Güllerpınarı Mah. Altın Sok	5116869	5114299	29	48
291	Oba	Risus Suit Otel	Otel	Obagöl Dadaşlar Cad.17	5142858	5142859	48	150
292	Okurcalar	Riviera Beach Resort	Otel	Karaburun Mevkii			146	332

Belediye Belgeli Konaklama Tesisleri - Alanya - 31.12.2015								
Sıra	Mahalle	Adı	Sınıf	Adres	Tel	Fax	Oda	Yatak
293	Merkez	Rose Garden Apart Otel	Apt.Otel	Kadıpaşa Mah. Siphahiler Sk.7	5222130	5222136	49	98
294	Mahmutlar	Rose Hotel	Otel	Keykubat Cd. D400 Karayolu	5286161-5286566	5286100	30	85
295	Merkez	Rosella Apart Otel	Apt.Otel	Oba Caddesi Altın Sokak 2	5122399	5117951	89	180
296	Merkez	Royal Otel	Otel	Dinek Hacı Mehmetli Köyü	5133358	5111387	32	80
297	Türkler	Royal Rosse Otel	Otel	Fuğla Mah. Balıktay Sok.No:5	5174015 5171002	5173399	121	300
298	Merkez	Ruritania Otel	Otel	G.pınarı Mh Kemal Şuberi Sok	5123929		27	54
299	Merkez	Safran Apart Otel	Apt.Otel	Saray Mah. Oral Sokak 9	5119462 5132331	5119684	20	60
300	Merkez	Sahil Pansiyon	Pans.	Dinek Mah. Emirgan Bulvarı 26	5133140	-	12	25
301	Merkez	Sailor Apart Otel	Apt.Otel	A.Yesevi Cd.Sevindik Sk 13	5117257	5117783	35	130
302	Merkez	Sailorson Apart Otel	Apt.Otel	Şekerhane/Tevfikiye Cd 40	5137711	5134317	19	45
303	Merkez	Saray Apart Otel	Apt.Otel	Saray Mh. Pehlivan Sk.No:3	5384800701		22	44
304	Payallar	Sarayhan Resort	Otel	Payallar			300	648
305	Payallar	Seabird Otel	Otel	Payallar Kasabası	5454018	5454014	86	250
306	Merkez	Seda Apart Otel	Apt.Otel	G. Pınarı, Molla Osman Cad.20	5114767-8	5114768	28	88
307	Demirtaş	Sedre Kamping	Camp	Alanya-Gazipaşa Yolu Üzeri	5161111		8	24
308	Oba	Sefa Bey Apart Otel	Apt.Otel	Oba Göl Mev. 11.Sk. 6	5140473 5140478	5142287	20	60
309	Konaklı	Selay Apart Otel	Apt.Otel	Telatiye Mh. Mustafa Kemal Blv	5652255	5652388	36	80
310	Merkez	Select Apart Otel	Apt.Otel	Kadıpaşa Mh. Siphahiler Sk.N:7	5223332	5223777	47	94
311	Oba	Semiz Apart Otel	Apt.Otel	Göl Mh. Atatürk Cd. 18.Sk.	5140504 5142078	5140254	25	50
312	Merkez	Sempati Apart Otel	Apt.Otel	Güllerpınarı Mh.Altın Sk.15	5112222	5190777	14	28
313	Merkez	Serendi Apart Otel	Apt.Otel	Saray Mah. Oral Cad.No:8	5113040	-	16	32
314	Merkez	Sergen Apart Otel	Apt.Otel	Dinek Kızlarpınarı Cad. 9	5123853	5139528	12	36
315	Merkez	Sesam Apart Otel	Apt.Otel	Saray Mah.Atatürk Cad.	5135190 5121331	5139475	20	64
316	Merkez	South Star Apart Otel	Apt.Otel	G.Pınarı Mh. İmamdayı Sk.17	5126484	5192791	16	32
317	Merkez	Soydan Beach Apart Otel	Apt.Otel	Cumhuriyet mh.Palmiye Sk.N:4	5143755		40	80
318	Mahmutlar	Sugar Beach Otel	Otel	Meydan Mevki Yeni Mah.i	5285790 5284540	5284542	106	232
319	Mahmutlar	Suite Klas Annexe Otel	Apt.Otel	Barbaros Caddesi	5287222	5283131	45	180
320	Merkez	Sultan Keykubat Suit Otel (Albatros Beach)	Otel	Güllerpınarı Mh. Asım Tokuş Cd	5116712	5116713	55	110
321	Merkez	Sultan's Dreams Apart Otel	Apt.Otel	Saray Mah. 950. Sk. 5	5110626	5110656	23	46
322	Merkez	Sun Otel	Otel	Keykubat Bulv.No:24	5131914	5131848	25	60
323	Avsallar	Sunlife Plaza Otel (Jasmin)	Otel	İncekum Mevkii, Avsallar	5173548	5172896	160	320
324	Merkez	Sunpark Aramis Apart Otel	Apt.Otel	Saray Mh. M.Akif Ersoy Cd.			42	126
325	Merkez	Sunpark Marine Otel	Apt.Otel	Saray Mah. Atatürk Caddesi	5122270	5123513	106	375
326	Merkez	Sunprime Alanya Beach Hotel (Sunpark Ocean)	Apt.Otel	Saray Mah. Atatürk Cad.	5132767	5128811	49	98
327	Merkez	Sunset Armada Apart Otel	Apt.Otel	Hacet Cd. Açıklın Sok. 9	5191876	5191877	20	40
328	Kestel	Sunshine Otel	Otel	Kestel Çamyolu Mevkii	5181112	5181216	188	380
329	Payallar	Sunside Beach Hotel	Otel	Küçükgöl Mevkii Büyükyer Mh.	5454342	5454341	105	275
330	Merkez	Sunway Otel	Otel	Saray Mah. Bebek Sk.No:4	5111880	5127572	30	70
331	Merkez	Sweet Apart Otel	Apt.Otel	Güllerpınarı Mah.323 sok.	5127320		38	76
332	Mahmutlar	Syedra Princess Hotel	Otel	D400 Karayolu Üstü No:27	7450162	5283041	170	340
333	Konaklı	Şan Marin Otel	Otel	Kale Mh.Mustafa Kemal Blv	5654001	5654000	144	386
334	Kargıcak	Şenyüz Apart Otel	Apt.Otel	Kargıcak Beldesi	5262682	-	10	30

335	Tosmur	Şevki Bey Otel	Otel	Atatürk cad.No:61	5142079	5140290	38	108
336	Merkez	Şifalar Apart Otel	Apt.Otel	G.Pınarı Mah. H.Akçaloğlu Cad	5127303	5121923	60	284
337	Merkez	Şükrü Bey Apart Otel	Apt.Otel	G.pınarı Mh.Emiroğlu Sk	5120403	5123809	20	40
338	Konaklı	Tacun Nisa Konaklı (Larissa Holiday)	Otel	Merkez mah.Mustafa Kemal Bulv.No:58	8248207	5651869	169	338
339	Merkez	Tayfun Pansiyon	Pans.	Saray Mh. Damlatış Cd. 17	5130938	5136541	20	45
340	Konaklı	Telatiye Resort Otel	Otel	Merkez Mh. Ayışığı Sk. N:4	5650480	5650479	176	440
341	Merkez	Temiz Otel	Otel	İskele Caddesi No:12	5131016	5191560	32	75
342	Merkez	Toros Apart Otel	Apt.Otel	Güllerpınarı Mh. Navalıoğlu Sk.	5132627 5113266		16	32
343	Merkez	Toros Apart Pansiyon	Pans.	Saray Mh. Sevindik Sok. 8	5137676	-	18	41
344	Payallar	Tuğra Suit Hotel-1	Otel	14123 Nolu Sok. No:3	5454433	5454446	128	380
345	Payallar	Tuğra Suit Hotel-2	Otel	Büyükyer Mah. No:44			27	54
346	Merkez	Tuna Apart Otel	Apt.Otel	Dinek Mevkii Fatih Sok.	5129545	5129544	55	110
347	Oba	Türkmen Otel	Otel	Göl Mah. Atatürk Cad.	5144250	5144254	85	170
348	Merkez	Twin Apart Otel	Apt.Otel	Saray Mh. Alaaddin Sk No:7-8	5133113		30	60
349	Mahmutlar	Twins Apart Otel	Apt.Otel	Mersin Yolu Üstü	5284148	5284150	60	120
350	Merkez	Uludağ Otel	Otel	Saray Mh.Damlatış Cd.N:52/A	5120970		32	80
351	Merkez	Umut Apart Otel	Apt.Otel	G.pınarı Mh. Yenilmez Cad.	5131146		15	30
352	Merkez	Üstün Pansiyon	Pans.	Atatürk Cd. Meteoroloji Sk.No:6	5132262	5136250	30	85
353	Merkez	Varol Apart Otel	Apt.Otel	Cumhuriyet Mah. Çam Sok.	5125784	5128987	7	28
354	Türkler	Venessa Otel	Otel	Türkler Fuğla Mevkii	5171692	5173612	30	80
355	Merkez	Villa Sonata Apart Otel	Apt.Otel	Çarşı Mah. Seral Sok.No:29	5130991	5113311	27	54
356	Merkez	Villa Sun Flower-2-Apt.	Apt.Otel	Kadıpaşa Mh. Cüceler Sok.	5129087		170	630
357	Mahmutlar	Vip Klas Dom Otel (Sözbir)	Otel	Cumhuriyet Mah.	5283722	5283721	216	302
358	Konaklı	Vital Beach Hotel	Otel	Pamukyeri Mah. Kulak Cad.	5650103	5650401	66	132
359	İncekum	Yalı Pansiyon	Pans.	İncekum Yalı Mahallesi	5321240	-	13	26
360	Avsallar	Yalıhan Aspendos Otel	Otel	Merkez Mah. İncekum Cad.	5171004	5171269	194	388
361	Avsallar	Yat Pansiyon	Pans.	İncekum Rubi Otel Yanı	5171099	-	8	20
362	Merkez	Yıldız Otel	Otel	Saray Mah. Atatürk Cd.176	5136550	5133101	35	80
363	Konaklı	Yılmaz Kardeşler Otel	Otel	Konaklı Baklabeleli Mevkii			28	56
364	Avsallar	Yücesan Apart Otel	Apt.Otel	Merkez Mah. Aydınlık Sk.	5173178	5173279	30	60
365	Merkez	Zafer Apart Otel	Apt.Otel	Kızılarpınarı Mh. Belen Sk.2	5325270953	-	16	48
366	Merkez	Zambak Apart Pansiyon	Pans.	Atatürk Cd. Şirinevler Sok 1	5122421	5134972	15	25
367	Türkler	Zen The Inn Otel	Otel	Türkler	5376537	5376501	448	896
							27165	63037

Tablo: 7

**Alanya'da Bulunan Kültür ve Turizm Bakanlığı Belgeli Konaklama Tesisleri**

Kültür ve Turizm Bakanlığı Belgeli Konaklama Tesisleri -Alanya -31.12.2015								
Sıra	Mahalle	Adı	Sınıf	Adres	Tel	Fax	Oda	Yatak
1	Türkler	Eftalia Village Otel	5*TK	Kargı Çiftliği Türkler	5376600	5376599	372	1098
2	Konaklı	Green Hill Tatil Köyü	5*TK	Pamukyeri Mah.M.Kemal Bulv.No:152	5651167	5651534	398	802
3	Okurcalar	Gypsophila Tatil Köyü	5*TK	Karaburun Mah. Alparslan Türkeş Bulvarı No:152	5274700	5274039	482	964
4	İncekum	İncekum Beach Resort	5*TK	Yeni Camii Karşısı İncekum	5321717	5321616	361	734
5	Konaklı	Clup Hotel Kastalia	4*TK	Merkez Mh. Mustafa Kemal Blv	5651315	5651428	402	836
6	İncekum	Clup Pegasos Green Park	4*TK	İncekum Turizm Merkezi D400 Karayolu Üstü			150	300

Kültür ve Turizm Bakanlığı Belgeli Konaklama Tesisleri -Alanya - 31.12.2015								
Sıra	Mahalle	Adı	Sınıf	Adres	Tel	Fax	Oda	Yatak
7	Türkler	Adenya Hotel	5*	Türkler Beldesi Fuğla Mevkii	5102222	5173940	290	580
8	Türkler	Adin Beach Resort&Spa (Jasmine)	5*	Fuğla Mah. Akdeniz Bulvarı	5171180	5174299	406	872
9	Türkler	Alaiye Resort & Spa Hotel	5*	Fuğla Mevkii Alaiye Sok.No:6	5174373	5174382	443	886
10	Türkler	Alanya Sugar Resort&Spa	5*	Deliktaş Caddesi			422	844
11	Avsallar	Alara Park Otel	5*	Avs. Semin Kayağı Mevkii	5173344	5173311	371	872
12	Okurcalar	Arycanda De Luxe Hotel	5*	Okurcalar Karaburun Mevkii	5275353	5275377	360	720
13	Oba	Asia Beach Resort & Spa Hotel	5*	Oba Mah. 30 Sokağı No:1	5141123	5286512	289	578
14	Okurcalar	Aventura Park Otel	5*	Merkez Mh.Alparslan Türkeş Bl	5275151	5275495	240	480
15	Avsallar	Azura Deluxe Resort & Spa Hotel (Şihli)	5*	Avsallar Mh. İncekum Cd. N:76	4448507		330	660
16	Konaklı	Beach Club Doğanay Otel	5*	Pamukyeri Mah.M.Kemal Bulv. No:289	5651435	5651486	375	750
17	Konaklı	Bera Alanya Otel	5*	Merkez Mh. Kuyumcu Cd. N:12	5100500	5651790	333	856
18	Konaklı	Club İnsula	5*	Kale Mah. Sancak Sok.No:2	5654091	5654101	312	696
19	Kestel	Club Paradiso Otel	5*	Merkez Mah. Esentepe Sok.	5182200	5182199	324	996
20	Okurcalar	Delphin Botanik Otel	5*	Karaburun Mah. Alparslan Türkeş Bulvarı No:251	5274850	5274072	607	1254
21	Okurcalar	Delphin Deluxe Resort	5*	Okurcalar Karaburun Mevkii	5275176	5275194	498	1036
22	Okurcalar	Delphin Platinum Hotel	5*	Karaburun Mah. Alparslan Türkeş Bulv. Okurcalar	5274001		445	910
23	Tosmur	Diamond Hill Resort	5*	Merkez Mh. Kerimcik Cad.N:11	5102323	5102399	298	598
24	Kargıcak	Dinler Otel	5*	Kargıcak Gazipaşa Yolu	5262094	5262178	215	430
25	Konaklı	Dizalya Palm Garden Hotel	5*	Konaklı Kulak Mevkii	5651313	5650065	250	564
26	Payallar	Dreams Resort	5*	Payallar Mah.D-400 Cad.No:98			485	1320
27	Kargıcak	Drita Otel	5*	Merkez Mah. Sahil Cad. No:74	5262544	5262368	199	410
28	Türkler	Eftalia Marin Resort Otel	5*	Merkez mah. Atatürk bulv.No:3	4446607		491	1444
29	Türkler	Eftalia Splash Resort Hotel	5*	Merkez Mh.Cumhuriyet Blv.17	5376500	5376494	290	760
30	Okurcalar	Galeri Resort Hotel	5*	Karaburun Mah.Alparslan Türkeş Bulv.No:261 Okurcalar	5274500	5274722	287	574
31	Kargıcak	Gold City Hotel	5*	Akdeniz Mah. Deli Ahmet Sok.13/A	5100200	5100203	120	260
32	Okurcalar	Granada Luxury Resort& Spa	5*	Merkez Mah. Okurcalar	5100707	5100717	598	1256
33	Okurcalar	Holiday Garden Resort Otel	5*	Okurcalar Beldesi Ülubük Mevki	5275400	5275416	235	470
34	Okurcalar	Holiday Park Resort Otel	5*	Okurcalar Ulubük Mevkii	5275030	5274199	207	417
35	Mahmutlar	Hotel Happy Elegant	5*	Yaygılı cad.Yeni mah.	5283044	5283678	320	690
36	Türkler	Hotel Haydarpaşa Palas	5*	Türkler Mah.	5376060		496	1250
37	Konaklı	Hotel Kemal Bay	5*	Pamukyeri Mh. M.Kemal Bl.154	5651740	5651534	304	682
38	Avsallar	Hotel Özkaymak	5*	Avsallar Mh. İncekum Cd. N:20	5171245	5171725	416	852
39	Konaklı	İnsula Resort & Spa	5*	Konaklı Telatiye İskele Mevkii	5652545	5652549	294	593
40	Avsallar	Just In Beach Hotel-Aska	5*	Avsallar İncekum Mevkii	5172921	5172920	171	350
41	Payallar	Kahya Aqua	5*	Payallar Mahallesi	5131014		465	1060
42	Oba	Katya Hotel	5*	Obagöl Mevkii	5143090	5141171	263	570
43	Türkler	Kopmaz Steel Resort Otel	5*	Merkez Mh. Cumhuriyet Blv.N:9			480	1040
44	Okurcalar	Leodikya Resort Hotel	5*	Karaburun Mah. Okurcalar	5275353	5275066	290	710
45	Türkler	Long Beach Resort Hotel	5*	Türkler Beldesi	5341010	5341023	773	1920
46	Kargıcak	Lumos Resort&Spa	5*	Drita Otel Arkası	5101700		320	640
47	Okurcalar	Lycus Beach Otel	5*	Karaburun Mah. Okurcalar	5275490	5275534	219	438
48	Konaklı	M.C.Arancia Resort Otel	5*	Merkez Mah. Kordon Sok.No:10 Konaklı	5650426	5650440	289	589



49	Konaklı	M.C.Beach Park Resort	5*	Merkez Mah.Güçüoğlu Sok.	5651476	5651626	482	1004
50	Kestel	Maritim Hotel Club Alantur	5*	Kestel Dim Çayı Mevkii	5181740	5181756	350	700
51	Okurcalar	Meryan Otel	5*	Karaburun Mah. Alparslan Türkeş Bulvarı	5274875	5274211	341	728
52	Okurcalar	Mirabelle De Luxe Resort	5*	Okurcalar Köyü	5651978	5651354	419	838
53	Konaklı	Mirador Resort Hotel	5*	Telatiye Köyü Kulak Mevkii	5651543	5651571	448	956
54	Okurcalar	Mukarnas Spa Resort	5*	Karaburun Mah. Okurcalar	5275510	5275520	420	876
55	Avsallar	My Home Resort Otel	5*	Yeni Mah. Karaçaltı Cad.	5172552	5171115	435	870
56	Konaklı	Nox İnn Beach (Tivoli)	5*	Pamukyeri Kulak Mevkii	5650420	5650423	159	318
57	Avsallar	Özkaymak Select Resort	5*	Merkez Mh. İncekum Cd. No:20	5172500	5173666	267	548
58	Okurcalar	Porto Azzurro Delta Hotel	5*	Karaburun Mah. Alparslan Türkeş Bulvarı No:281	5275200	5275196	213	426
59	Konaklı	Quattro Beach Spa&Resort	5*	Konaklı Mah. Sahil Sok. No:4	5651818	5651212	438	1006
60	Kargıcak	Riviera Imperial Deluxe Otel & Spa	5*	Akdeniz Mah. Kargıcak Beldesi	5223226	5223227	150	330
61	Avsallar	Rubi Otel	5*	Avsallar İncekum Mevkii	5171990	5121323	224	457
62	Avsallar	Rubi Platinum Spa Resort & Suites	5*	Avsallar Mah. İncekum Cad. No:38	4447824	5173701	402	864
63	Okurcalar	Saphir Resort & Spa Hotel	5*	Karaburun Mah. İlifos Cad. No:28 Okurcalar	5275454	5275455	333	694
64	Okurcalar	Sealife Buket Beach & Resort	5*	Karaburun Mah. Okurcalar	5274830	5274828	322	664
65	Türkler	Sentido Gold Island	5*	Fuğla Mah. Gölcük Mevkii	5100300	5100303	200	402
66	Okurcalar	Sidera Otel (Kirman Group)	5*	Karaburun Mah. Alparslan Türkeş Bulvarı No:273	5274302	5274750	398	796
67	Türkler	Sirius Peninsula Resort	5*	Fuğla Mah.Gölcük Cad.No:27	5173030		240	480
68	Okurcalar	Stella Beach Hotel	5*	Okurcalar Karaburun Mevkii	5275420	5275439	247	514
69	Kestel	Sun Star Beach Resort	5*	Kestel Mah.	5287390	5287393	330	660
70	Kestel	Sunset Beach Hotel	5*	Kestel Kasabası Hanönü Mevkii	5181893	5182084	229	458
71	Konaklı	Telatiye Resort Hotel	5*	Merkez mah.Ayışığı Sok.No:4	5650480	5650479	176	362
72	Okurcalar	The Beach Resort Alya	5*	Okurcalar Beldesi	5137601	5139113	270	600
73	Konaklı	Timo Resort	5*	D400 Karayolu Üzeri Konaklı	5654265	5654266	239	506
74	Konaklı	Titan Select Otel	5*	Merkez Mah. Ayışığı Sok. No:2	5650100	5651340	176	362
75	İncekum	TT Hotels Pegasos Royal & Resort Hotel	5*	Yeşilköy İncekum Mevkii	5173740	5173790	892	1916
76	Türkler	Türkler Hotel	5*	Türkler Kasabası Gölcük Mevkii	5135233-67		168	363
77	Kargıcak	Utopia World	5*	Karagedik Mah. Asar Sok.	5262828	5262829	567	1138
78	Türkler	White City Resort & Spa	5*	Fuğla Mevkii Yılmaz Sok.No:22	5173077	5173078	205	438
79	Oba	White Gold Hotel	5*	Göl Mah. Dadaşlar Cad. No:2/1	5141896	5141846	173	354
80	Avsallar	Wome Deluxe Otel (Melisa)	5*	İncekum II Tabiat Parkı Avsallar	5105050	5105000	344	1294
81	Türkler	Xafira Deluxe Resort & Spa (Ex.Elsian Resort)	5*	Türkler mevkii	5376561		880	1774
82	Merkez	Zaman Kleopatra Beach Otel	5*	Atatürk Bulvarı. Kızlarpınarı Mh.			448	956
83	Kestel	Akropol Otel	4*	Kestel Çamyolu Hanönü Mevkii	5181230	5181229	149	298
84	Merkez	Alaiye Otel	4*	Atatürk Cad. No:150	5134018	5121508	107	213
85	Merkez	Alanya Büyük Otel	4*	Güllerpınarı Mah. Eşref Kahvecioğlu Cad. No:2	5131138	5134088	72	144
86	Cikcilli	Ananas Otel	4*	Cumhuriyet Mh.Palmiye Sk N:6	5141550	5141544	187	374
87	Avsallar	Annabella Park Otel	4*	Hacılar mh.Yahyaoglu cd. No:1	5171515	5171503	96	192
88	Avsallar	Antik Otel	4*	Avsallar İncekum Mevkii	5171717	5171783	78	156
89	Oba	Antique Roman Palace (Surf)	4*	Oba Göl Mevkii Mersin Yolu	5140506	5140519	113	226
90	Avsallar	Arabella World Otel	4*	Yeni Mah. Fuğla Cad. No:37/39	5173249	5172597	214	458
91	Oba	Artemis Princess Otel	4*	Oba Göl Mevkii Dadaşlar Cd. 7	5140196	5140789	146	292



Kültür ve Turizm Bakanlığı Belgeli Konaklama Tesisleri -Alanya -31.12.2015								
Sıra	Mahalle	Adı	Sınıf	Adres	Tel	Fax	Oda	Yatak
92	Konaklı	Atlas Beach Hotel	4*	Telatiye Mah. M.Kemal Bulv.	5652292	5652296	189	394
93	Oba	Avena Resort&Spa Hotel	4*	Oba Mah. Fatih Cad. No:20	5140304	5143809	185	375
94	Türkler	Aydınbey Gold Dreams Hotel	4*	Türkler Kargı Çiftliği Mevkii	5376363	5376265	345	760
95	Oba	Blue Diamond Alya Hotel	4*	Göl Mah.Atatürk Cad.No:1	5140695	5140698	105	210
96	Konaklı	Blue Fish Otel	4*	Konaklı Pamukyeri Mah.	5651416	5651314	158	320
97	Oba	Blue Sky Otel	4*	Cumhuriyet Mh. Ananas Sk. 26	5141229	5141231	101	224
98	Merkez	Blue Star Garden Hotel	4*	K. Pınarı Çevreyolu 1513 Sk. 2	5221000	5220987	333	719
99	Oba	Blue Wave Otel	4*	Oba Mah. Fatih Cad. No:9	5140661	5143114	223	530
100	Mahmutlar	Bone Club Hotel SVS	4*	Mahmutlar Cumhuriyet Mah.	5283173	5283176	253	506
101	Merkez	Boulevard Otel	4*	Güllerpınarı Mh. Ahmet Asım Tokuş Cd.	5137220	5137222	116	232
102	Konaklı	Caretta Beach Otel	4*	Merkez Mah. Nergiz Sok No: 5	5651660	5651235	186	372
103	Konaklı	Caretta Relax Otel	4*	Nergis Sok.No:1/A-B	5650352	5650286	299	598
104	Tosmur	C-Lounge Beach & Spa (Ex.Dilvarda)	4*	Merkez Mh. Atatürk Cad. 7.Sok.	5142000		164	328
105	Okurcalar	Club Aqua Plaza Otel	4*	Okurcalar Karaburun Mevkii	5275020	5274792	133	276
106	Konaklı	Club Dizalya Otel	4*	Konaklı Telatiye Kulak Mevkii	5651420	5650261	210	420
107	Türkler	Club Güneş Garden	4*	Türkler Mah. Bulut Sok. No:1	5341390	5341112	338	877
108	Konaklı	Club Hotel Turtaş	4*	Telatiye mah.M.Kemal Bul.No:2	5652944	5652526	277	554
109	Konaklı	Club Konaklı Otel	4*	Pamukyeri Mah. Kulak Mv.	5651333	5651513	206	420
110	Türkler	Club Otel Mermaid Village	4*	Merkez Mh.Kargıçiftliği Sk.N:10	5376470	5376469	204	450
111	Mahmutlar	Club Otel Ulaşlar	4*	Meydan Mevkii Yeni Mah.	5284949	5284641	265	610
112	Konaklı	Club Tess Hotel	4*	Kale Mh. İskele Cd. Sancak Sk.	5143470		148	296
113	Kargıcak	Club Titan Otel	4*	Karagedik Mah.Sahil Cad.	5262063	5262413	161	356
114	Okurcalar	Çimse Otel	4*	Okurcalar Mahallesi			119	262
115	Kestel	Dilvarda Beach Otel	4*	Kestel Mah. Sahil Cad.	5135109		96	200
116	Türkler	Eftalia Ocean	4*	Türkler Mah. Alanya	5322312720		858	1872
117	Türkler	Eftalia Aqua Resort Otel	4*	Türkler Beldesi Merkez Mah.	5650393	5650393	460	1170
118	Konaklı	Eftalia Resort Otel	4*	Merkez Mh. D400 Karayolu Altı	5650393	5650399	325	706
119	Merkez	Elysee Otel	4*	Ahmet Asım Tokuş Cad. 2	5127400	5127406	100	200
120	Mahmutlar	Galaxy Beach Otel	4*	Mahmutlar Cumhuriyet Mah.	5283838	5287117	116	232
121	Okurcalar	Gardenia Beach Otel	4*	Okurcalar Karaburun Mevkii	5274612	5274605	273	558
122	Merkez	Gardenia Otel	4*	Saray Mah. Güzelyalı Cad. 38	5134130	5137211	116	232
123	Oba	Grand Bayar Beach	4*	Oba Mah. Atatürk Cad.No:39	5144250	5143471	102	216
124	Tosmur	Grand Kaptan Otel	4*	Merkez Mah.İbrahim Bilgen Cad.No:20	5140101	5140092	272	544
125	Merkez	Grand Zaman Otel	4*	Saray Mah. Atatürk Cd. No:137	5127978	5124803	170	340
126	Merkez	Grand Zaman Garden Otel	4*	Saray Mah. Atatürk Cd. No:132	5124343	5116198	212	438
127	Kestel	H. Happy Wave Otel	4*	Kestel Mah. Atatürk Cad. No:6	5283044	5283678	102	204
128	Konaklı	Haşim Yetkin Otel	4*	Konaklı Telatiye İskele Mevkii	5652727	5652729	68	136
129	Avsallar	Hotel Annabella	4*	Avsallar İncekum Mevkii	5171515	5171512	207	412
130	Merkez	Hotel Grand Okan	4*	Atatürk Cad. Güzelyalı Kavşağı	5191637	5191667	154	308
131	Konaklı	Infinity Beach Alanya	4*	Telatiye köyü.İskele mevkii	5143322	5144828	78	156
132	Avsallar	İncekum Su Hotel (Aska)	4*	Avsallar Mh. İncekum Cd. N:18	5171820	5171829	124	249
133	İncekum	İncekum West Otel (Alara)	4*	İncekum Mh. D400 Karayolu	5321621	5321613	142	284
134	Merkez	Kahya Otel	4*	Güzelyalı Cad. Yalı Sokak 7	5131014	5138846	251	512
135	Merkez	Kaptan Otel	4*	Alanya İskele Caddesi 70	5134900	5132000	49	98

136	Merkez	Kleopatra Ada Beach Otel	4*	Kızılarpınarı Mh. Atatürk Cd.	5137844	5132967	86	176
137	Merkez	Kleopatra Ada Otel	4*	Kızılarpınarı Mh.Dinek Sokak 12	5128745	5125447	123	246
138	Merkez	Kleopatra Beach Otel	4*	Atatürk Blv.Dizdaroğlu Cad.2	5128091	5128092	100	200
139	Merkez	Kleopatra Dreams Beach Otel	4*	Atatürk Cad. Hasan Şenli Sk. 2	5118650	5118649	195	416
140	Merkez	Kleopatra Life Otel	4*	Atatürk Caddesi 224	5133548	5133549	86	177
141	Merkez	Kleopatra Micador Otel	4*	Saray Mah. M.Akif Ersoy Cad.	5129374	5129314	85	169
142	Merkez	Kleopatra Royal Palm Otel	4*	Atatürk Cad. Hasan Şenli Sk.	5119517	5128239	183	393
143	Konaklı	Konakpark Resort Otel	4*	Telatiye Köyü Kulak Mevkii			153	306
144	Konaklı	Konaktepe Otel	4*	Merkez Mh. M.Kemal Bulv.111	5651717	5651728	215	462
145	Oba	Krizantem Otel	4*	Oba Göl Mevkii	5140668	5140341	214	484
146	Avsallar	Lioness Otel	4*	Avsallar İncekum Mevkii	5173372	5172602	129	260
147	Türkler	Lonicera World Otel (Aspera)	4*	Fuğla Mah. Türkler	5171459	5171779	823	1754
148	Türkler	Lonicera World Resort &Spa	4*	Fuğla mah.Türkler	5101300	5101312	722	1566
149	Konaklı	M.C. Mahberi Beach	4*	Merkez Mah.Kordon Sok.No:2	5651574	5651541	241	482
150	Türkler	Magnolia Otel	4*	Türkler Gölcük Mevkii	5174000	5173999	83	242
151	Konaklı	Mirabell Otel	4*	Konaklı Gerpelit Mevkii	5651978	5651353	171	342
152	Konaklı	Mirador Otel	4*	Konaklı Telatiye Kulak Mevkii	5651543	5651571	223	448
153	Merkez	Monart City Otel (My Aytap)	4*	Cumhuriyet Mh.A.Asım Tokuş Bulv.No:169	5133639	5134176	181	370
154	Oba	Monte Carlo Otel	4*	Oba Göl Mevkii 9. Sk.	5140652	5140318	119	254
155	Oba	Oba Star Otel & Spa	4*	Göl Mah.Mesut Cad.	5140604	5140625	140	290
156	Oba	Obaköy Otel	4*	Oba Göl Mevkii	5140700	5140728	184	404
157	Merkez	Panorama Otel	4*	Alanya Keykubat Caddesi 3	5131181	5131028	240	472
158	Merkez	Remi Otel	4*	Saray Mah.Pehlivan Sok.	5137701	5120129	82	164
159	Konaklı	Rheme Beach Otel (Capitol)	4*	Pamukyeri Mah. Konaklı	5650057	5650248	85	180
160	Merkez	Riviera Otel	4*	Saray Mah. Güzelyalı Cad. 32	5137597	5132918	193	418
161	Konaklı	Royal Garden Select & Suite	4*	Konaklı Mah. Gücüoğlu Sok.	5650330	5650331	361	752
162	Payallar	S Bahir Resort	4*	Payallar Kasabası Alanya			325	696
163	Konaklı	Saphir Otel	4*	Kale Mah. İskele Caddesi No:5	5652525	5652530	535	1072
164	Tosmur	Sartaş Otel	4*	Atatürk Cad. Alva Sitesi Yanı	5140553	5141309	180	381
165	Türkler	Sentido Golden Bay	4*	Fuğla Mah. Gölcük Cad.	5172020	5171919	196	452
166	Kestel	Sey Hotel	4*	Kestel Köyü			85	200
167	Mahmutlar	Sonas Alpina Otel	4*	Cumhuriyet Mh. D400 Karayolu	5286818	5286817	233	732
168	Merkez	Sultan Sipahi Resort Hotel	4*	Saray Mah. Güzelyalı Cad. 30	5126936	5131348	215	466
169	Mahmutlar	Sun Fire Beach Hotel	4*	D400 Karayolu Cumhuriyet Mh.	5283958	5283624	163	326
170	Payallar	Sun Heaven Otel	4*	Payallar Mah. D400 Cad. No:22	5454444	5454371	318	780
171	Mahmutlar	Sun Star Beach Hotel	4*	Selahattin Yaman Cad. Cumhuriyet Mah.	5287390	5287393	168	336
172	Merkez	Sunny Hill Alya Otel	4*	Çarşı Mh. Kemal Özbayrı Sk.1	5111211	5123893	73	146
173	Türkler	Sunprime Numa Beach Otel	4*	Türkler Mh. Gölcük Cd. No:11	5174747	5174757	204	408
174	Merkez	Şavk Otel	4*	Saray Mah. Atatürk Cad.147	5137719	5139103	60	120
175	Merkez	Taç Premier Hotel & Spa	4*	Atatürk Cd. Saray Mh.Alış Sok.	5123200	5137618	197	410
176	Kestel	Terranova Alanya Otel	4*	Kestel Mah. Cebeciler Sokak Ecem Sitesi B Blok Yanı			180	360
177	Okurcalar	The Q Premium Resort Hotel	4*	Karaburun Mah. Alparslan Türkeş Bulvarı No:267	5274344	5275114	358	722
178	Konaklı	Titan Garden Otel	4*	Merkez Mah. M.Kemal Bulv.28	5651060	5651066	237	748
179	Avsallar	Top Otel	4*	Hacılar Mah.Yahyaoğlu Cad.	5171235	5171118	201	430
180	Avsallar	TT Hotels Pegasos Royal Resort Otel	4*	İncekum Mevkii Avsallar	5173740	5173787	293	719

Kültür ve Turizm Bakanlığı Belgeli Konaklama Tesisleri -Alanya -31.12.2015								
Sıra	Mahalle	Adı	Sınıf	Adres	Tel	Fax	Oda	Yatak
181	Türkler	Vikingen Infinity Resort & Spa	4*	Fuğla Mah. Akdeniz Bulvarı	5341140	5341145	908	1816
182	Okurcalar	Vikingen Quality Resort	4*	Okurcalar Merkez Mah.	5275152	5652549	555	1110
183	Okurcalar	Viva Ulaşlar Otel (Polat Alara)	4*	Okurcalar Karaburun Mevkii			100	200
184	Okurcalar	Water Planet Otel & Aquapark	4*	Okurcalar Karaburun Mevkii	5275164	5275175	421	842
185	Konaklı	White City Beach Otel	4*	Telatiye Köyü Konaklı	5651747	5651188	113	228
186	Payallar	Xoria Hotel	4*	Payallar Mah D-400 Cad.No:58			278	636
187	Merkez	Xperia Grand Bali Hotel	4*	Saray Mah. Damlatış Cad. 68	5110453	5110493	94	198
188	Merkez	Xperia Kandelor Otel	4*	Saray Mah. Fatma Sadullahoğlu Sok.No:11	5123753	5123755	98	196
189	Merkez	Xperia Saray Beach Otel	4*	Saray Mah. Atatürk Cad. 151	5126080	5190851	71	142
190	Avsallar	Yalıhan Otel	4*	Yeni Mahalle Fuğla Cad.No:2	5171010	5171044	168	336
191	Merkez	Alanya Diamond Otel	3*	Güllerpınarı mah. Eşref Kahvecioğlu cad.No:33	5194100	5191016	34	66
192	İncekum	Alara Otel	3*	Yeşilköy İncekum Beldesi	5321610	5321603	115	230
193	Merkez	Alin Otel	3*	Saray Mh.Hacı Hamdioğlu Sk 7	5137629	5137630	50	100
194	Konaklı	Anitas Otel	3*	Konaklı Telatiye Kulak Mevkii	5651729	5651553	120	240
195	Merkez	Arsi Otel	3*	Cumhuriyet Mah. Selam Sk 13	5131667	5130482	70	140
196	Kargıcak	Atlanta Otel	3*	Kargıcak Karagedik Mevkii	5262383	5262353	70	130
197	Merkez	Azak Beach Otel	3*	Saray Mah. Güzelyalı Cad. 35	5117366	5122004	32	64
198	Merkez	Azak Otel	3*	Saray Mah. Atatürk Cad.149	5139155	5131759	62	124
199	Merkez	Balık Otel	3*	Kızlarpınarı Mh.Atatürk Cd.220	5139260	132849	114	233
200	Merkez	Bilkay Otel	3*	Saray Mah. Alaaddin Çıkmazı 3	5113177	5113197	59	128
201	Merkez	Celine Otel (Emirhan)	3*	Kızlarpınarı Mh.Atatürk Cd.226	5139056	5121968	63	126
202	Merkez	Diamore Otel	3*	Saray Mah. Atatürk Caddesi 88	5137214	5137095	48	96
203	Merkez	Eftalia Aytur Otel	3*	Keykubat Caddesi 103	5133959	5134177	195	394
204	Merkez	Elysee Beach Otel	3*	Atatürk Caddesi 145	5128791	5128795	60	120
205	Merkez	Fatih Otel	3*	Kızlarpınarı Mah.Fatih Sokak 5	5134812	5138029	67	134
206	Oba	Grand Atilla Otel	3*	Oba Göl Mah. 14. Sokak No: 3	5142276	5141390	106	220
207	Mahmutlar	Green Peace Otel	3*	Mahmutlar Kuyucak Mevkii	5283533	5283747	102	204
208	Merkez	Hatipoğlu Beach Otel	3*	Saray Mah. Güzelyalı Cad. 1	5192100	5192104	70	140
209	Merkez	Hotel Wien Terbilek	3*	Güllerpınarı Mh. Karabüllü Sk.2	5133617	5120037	51	102
210	Mahmutlar	İlksan De-Ha Otel	3*	Barbaros Cad.Kuyucak Mevkii	5283050	5283052	95	185
211	Merkez	Karat Otel	3*	Saray Mah. Atatürk Caddesi 60	5118541	5118549	64	128
212	Merkez	Kleopatra Arsi Otel	3*	Kızlarpınarı Mh. Uğurlu Sk. N:7	5112828	5112830	73	146
213	Merkez	Kleopatra Baviera Otel	3*	Güzelyalı Cad. Bebek Sok.No:8	5110011	5120427	32	66
214	Merkez	Kleopatra Bebek Otel	3*	Güzelyalı Cad. Bebek Sok. 3	5131827	5121492	43	88
215	Merkez	Kleopatra Beste Otel	3*	Saray Mah. H.Hamdioğlu Cd.11	5122679	5130465	100	200
216	Merkez	Kleopatra Develi Otel	3*	Güzelyalı Cad. Bebek Sokak 3	5192262	5135729	30	60
217	Merkez	Kleopatra İkiz Otel	3*	Kızlarpınarı Mah. Belen Sok. 3	5133155	5132233	64	128
218	Merkez	Kleopatra Melissa Otel	3*	Atatürk Caddesi 233	5128379	5111566	135	270
219	Merkez	Kleopatra Otel	3*	Atatürk Cad. H. Hamdi Sk. 17	5133980	5135494	36	72
220	Merkez	Kleopatra Princess Otel	3*	Atatürk Caddesi	5128091	5128092	61	122
221	Merkez	Kopmaz Steel Otel	3*	Merkez Mah. Cumhuriyet Bulvarı. Çiçeklik Sok. No:5			180	440
222	Merkez	Miray Otel	3*	Atatürk Caddesi 146	5129550	5129549	55	110
223	Oba	Oba Time Otel	3*	Göl Mh. Hacıkadıroğlu Cd. N:24	5144787	5141767	90	180
224	Merkez	Palmiye Beach Otel	3*	Atatürk Cad. 900 Sk. 6	5131893	5137325	59	114

225	Merkez	Parador Otel	3*	Keykubat Caddesi	5111511	5111513	80	165
226	Oba	Pekcan Beach Hotel	3*	Göl Mevkii. Fatih Cad. No:24	5140468	5140375	56	122
227	Tosmur	Rainbow Club Otel	3*	Tosmur			80	160
228	Merkez	Sara Otel	3*	Güzelyalı Cad. Yalı Sokak 2	5121723	5134904	109	218
229	Merkez	Sea Line Otel	3*	Kerim Kaptanlar Sokak 20-22	5118853	5118857	114	228
230	Merkez	Seaport Otel (Bayırlı)	3*	İskele Caddesi 82	5136487	5134320	65	130
231	Avsallar	Sun Maritim Otel	3*	İncekum Cd. No:54-56 Avsallar	5171305		149	298
232	Mahmutlar	Sun Star Otel	3*	Cumhuriyet Mah. Mahmutlar	5287390	5287393	121	242
233	Merkez	Sun Time Hotel (Güneş)	3*	A.Asım Tokuş Cad. Bulut Sk 6	5119596	5119599	79	158
234	Konaklı	TT Hotels Pascha Bay	3*	Mustafa Kemal Bulv.	5651520	5651531	306	662
235	İncekum	TT Hotels Pegasos Club Otel	3*	İncekum Mah. D400 Karayolu	5174330	5171366	127	254
236	Türkler	Venessa Otel	3*	Fuğla mah.Keleş sok.No:4	5171692	5171692	30	78
237	Merkez	Wasa Otel	3*	Damlataş Cad. Alaattinoğlu Sk	5190463	5190488	78	168
238	Merkez	Alaaddin Beach Otel	2*	Atatürk Caddesi 161	5131223	5124986	40	82
239	Merkez	Alanya Beach Otel	2*	G.Pınarı Saraçoğlu Cad. 2	5137601	5139113	35	70
240	Merkez	Çimen Otel	2*	Güllerpınarı Mah. Keykubat Cd	5128687	5136865	41	83
241	Kestel	Dentalyum Otel	2*	Kestel			25	50
242	Merkez	Gallion Otel	2*	Atatürk Cad.Shell Karşısı	5134392	5134476	48	96
243	Merkez	Glaros Otel	2*	Atatürk Cad. Oral Sok. No:7	5134737	5126063	52	104
244	Konaklı	Hacı İnce Otel	2*	Güçüoğlu Sok. No:1			36	72
245	Merkez	Merhaba Otel	2*	Cumhuriyet Mh. A.Tokuş Blv.	5131251		98	196
246	Merkez	Özcan Otel	2*	Saray Mah. Belen Sokak 10	5132721	5135096	32	64
247	Merkez	Park Otel	2*	Çarşı Mah. Hürriyet Meydanı	5131675	5132589	44	88
248	Merkez	Pınar Otel	2*	Eşref Kahvecioğlu Cad. No:21	5131029	5133435	42	84
249	Merkez	Uzel Otel	2*	Güzelyalı Cd. Hacı Hamdi Sk 2	5125356	5126654	36	72
250	Merkez	Yeni Otel International	2*	G.pınarı Mh.Keykubat Cd. 77	5131195	5127542	56	113
251	Merkez	Yıldırımoğlu Otel	2*	Yavuz Sultan Selim Cad.	5139544	5139544	38	72
252	Merkez	Güvenir Otel	1*	Şekerhane Mah. Atatürk Cd:14	5131314	5131359	52	104
253	Konaklı	Hervas Otel	1*	Konaklı Telatiye Köyü			14	28
254	Konaklı	Konak Plaza Butik Hotel	Butik	Telatiye Mah. M.Kemal Bulv.			36	86
255	Konaklı	Otel Villa Agosto	Butik	Konaklı İskele Mevkii Telatiye	532 738 8483		28	56
256	Merkez	Ada Apart Otel	MA	Saray Mh.Atatürk Cd. Belen Sk.	5125445	5125447	20	40
257	Merkez	Akya Apart Otel	MA	Saray Mh.Atatürk Caddesi 208	5111055	5111059	45	90
258	Merkez	Anahtar Apart Otel	MA	Saray Mah. Atatürk Cad. Anahtar Çıkmazı Sok	5139739	5119253	36	72
259	Merkez	Aramis Apart Otel	MA	Mehmet Akif Ersoy Cad. 20	5120569	5124920	42	126
260	Merkez	Atak Apart Otel	MA	Saray Mh. Kızlarpınarı Cd. N:62	5220472	5220474	30	60
261	Merkez	Blue Heaven Apart Hotel	MA	Güllerpınarı Mh. Kaptaner Sk. 5	5138964	5124672	40	80
262	Oba	Blue Sky Apart Otel	MA	Cumhuriyet Mh. Ananas Sk. 26	5141229	5141231	36	108
263	Merkez	Clup Sidar	MA	Saray Mah. Şükrü Ulusoy Cad.	5111119	5117807	167	346
264	Oba	Dolphin Apart	MA	Göl Mah. Oer-Erkenschwick Cd.No:6	5140042	5140075	30	60
265	Merkez	Elysee Apart Otel	MA	Saray Mah. Pelitlik Cad.	5225318	5225371	63	126
266	Merkez	Erkaptan Apart Otel	MA	G. Pınarı Mah. Kaptaner Sk. 26	5114743	5114745	59	118
267	Merkez	Flower Garden Apart Otel	MA	Yunus Emre Cd. M.Çavuş Sk. 5	5119673	5119823	112	336
268	Merkez	Fougere Apart Otel	MA	Saray Mah.Kızlarpınarı Cd. 12	5192335	5192340	76	152
269	Oba	Grand Horizon Apart Otel	MA	Cumhuriyet Mah. Kardelen Sk.1	5142539	5143270	36	72
270	Tosmur	Grand Uysal Apart Otel	MA	Merkez Mh. İbrahim Bilgen Cd.	5143424	5147532	123	276
271	Merkez	Green Park Apart Otel	MA	Saray mh.Hacıkadıroğlu Sok.19	5220412	5220415	63	182

Kültür ve Turizm Bakanlığı Belgeli Konaklama Tesisleri -Alanya - 31.12.2015								
Sıra	Mahalle	Adı	Sınıf	Adres	Tel	Fax	Oda	Yatak
272	Konaklı	Haşim Yetkin Apart Otel	MA	Konaklı Telatiye İskele Mevkii	5652727	5652729	47	188
273	Merkez	Narcis Apart Otel	MA	Şekerhane Mh.Tevkifiye Cd. 33	5125490	5126647	30	80
274	Merkez	Okan Tower Apart Otel	MA	Molla Osmanlar Caddesi 16	5119490	5119482	86	172
275	Merkez	Özdemir Apart Otel	MA	Spor Cad. Çekiçoğlu Sk. 11	5221141	5221143	35	70
276	Merkez	Palmiye Park Apart Otel	MA	Saray Mh.M.Akif Ersoy Cd.N:23	5131893	5117807	36	72
277	Merkez	Riviera Apart Otel	MA	Mehmet Akif Ersoy Cad. 18	5123688	5137867	54	163
278	Merkez	Sunpark Beach (Yunusgücü)	MA	Saray Mh. Atatürk Cd.900 Sok.	5133002	5136613	15	25
279	Merkez	Sunpark Garden Apart Ot.	MA	Kadıpaşa Mah. Sugözü Cad. 33	5191545	5191549	56	128
280	Merkez	Sunway Apart Otel	MA	Kızılarpınarı Mh.Yıldız Sk. N:18	5221281	5221284	30	68
281	Merkez	Taç Cleo (Anex) Apart Otel	MA	M. Akif Ersoy Cad. Yalçın Sk. 2	5192000	5192929	48	96
282	Merkez	Vega Green Apart	MA	Kızılarpınarı Mahallesi İsmet Tümerdem Sokak No:12	5224225		72	144
283	Merkez	Villa Moon Flower Apart	MA	Şekerhane Mah. Azaklar Sk. 14	5191732	5116680	77	170
284	Merkez	Villa Sun Flower Otel-1	MA	Kadıpaşa Mah. Cüceler Sk. 6	5114726	5114727	60	120
285	Merkez	Yeniacun Apart Otel	MA	Atatürk Cad. Dinek Sokak 7	5125103	5125112	35	84
<b>Toplam</b>							<b>57.670</b>	<b>123.934</b>

Tablo: 8

### Alanya'da 19/04/2016 tarihi itibarıyla Aktif İkamet İzniyle Bulunan Yabancıların Uyruklarına Göre Dağılımı

(Not: Veriler İçişleri Bakanlığı, Göç İdaresi Genel Müdürlüğü'nden alınmıştır. Veriler 2016 yılının ilk dört aylık toplamı olarak verilmiştir.)

Sıra	Uyruk	Kişi Sayısı	Sıra	Uyruk	Kişi Sayısı
1	Rusya Federasyonu	2.367			
2	Almanya	2.130	48	Tunus	8
3	İran	660	49	Makedonya Cumhuriyeti	7
4	Ukrayna	595	50	Avustralya	6
5	Hollanda	578	51	Filipinler	6
6	Irak	503	52	Tacikistan	6
7	Danimarka	350	53	Brezilya	5
8	Norveç	347	54	Kosova	5
9	Finlandiya	327	55	Sırbistan	5
10	Azerbaycan	306	56	İspanya	5
11	Birleşik Krallık	270	57	Kenya	4
12	Kazakistan	266	58	Moğolistan	4
13	İsveç	261	59	Pakistan	4
14	Kırgızistan	246	60	Suudi Arabistan	4
15	Özbekistan	232	61	Cezayir	3
16	Belçika	188	62	Cibuti	3
17	Suriye	129	63	Ermenistan	3

18	Gürcistan	123	64	Fildişi Sahili	3
19	Belarus	99	65	Gana	3
20	Polonya	95	66	Kolombiya	3
21	Moldova	73	67	Madagaskar	3
22	Afganistan	70	68	Mali	3
23	Avusturya	59	69	Nijerya	3
24	Türkmenistan	55	70	Somali	3
25	Litvanya	46	71	Bosna Hersek	2
26	Amerika Birleşik Devletleri	41	72	Burkina Faso	2
27	İrlanda	40	73	Güney Afrika Cumhuriyeti	2
28	İsviçre	40	74	Japonya	2
29	Çin Halk Cumhuriyeti	35	75	Kamboçya	2
20	Fas	28	76	Karadağ	2
30	Çek Cumhuriyeti	27	77	Lüksemburg	2
31	Estonya	25	78	Togo	2
32	Ürdün	23	79	Bilinmiyor	1
33	Letonya	18	80	Dominik Cumhuriyeti	1
34	Lübnan	18	81	Etiyopya	1
35	Endonezya	17	82	Haiti	1
36	Macaristan	17	83	Hindistan	1
37	Fransa	16	84	Kamerun	1
38	Bulgaristan	15	85	Kongo	1
39	Slovakya	14	86	Kuzey Kıbrıs Türk Cumhuriyeti	1
40	Romanya	13	87	Portekiz	1
41	Filistin	10	88	Sierra Leone	1
42	İtalya	10	89	Slovenya	1
43	Kanada	9	90	Sri Lanka	1
44	Mısır	9	91	Sırbistan-Karadağ	1
45	Arnavutluk	8	92	Uruguay	1
46	Libya	8	93	Yeni Zelanda	1
47	Tayland	8	94	İsrail	1
				<b>Kişi Toplamı</b>	<b>10.955</b>



Tablo: 9

**Alanya Halk Eğitim Merkezi Tarafından 2015 yılında düzenlenen Kurslar**  
(Kaynak: Alanya Halk Eğitim Merkezi)

Sıra No	Düzenlenen Kurslar	2015 Yılı	
		Kurs	Öğrenci
1	Sandık Kurulu Görevlilerinin Eğitimi (Milletvekili Genel Seçimi)	10	624
2	Arı Yetiştiriciliği	2	141
3	Örtü Altı Sebze Yetiştiriciliği	1	28
4	Subtropik Meyve Yetiştiriciliği	1	40
5	Bilgisayar Kullanımı	26	522
6	İnternet Toplu Kullanım Sağlayıcıları	1	36
7	Ofis Programları Kullanımı	3	79
8	Temel Bilgisayar Okur-Yazarlığı	2	56
9	Afet Bilinci Eğitimi	5	86
10	Aile Eğitimi Kurs Programı 0-3 Yaş	1	14
11	Aile Eğitimi Kurs Programı 3-6 Yaş	1	18
12	4-6 Yaş Çocuk Eğitimi ve Etkinlikleri	2	58
13	Banyo Takımları Dikimi	1	37
14	Basit Nakış İğne Teknikleri	2	56
15	Çeyiz Ürünleri Hazırlama	3	71
16	Dantel Anglez	2	59
17	Dekoratif Ahşap Süsleme	3	69
18	Dekoratif Örtü Dikimi	2	64
19	Ebru	1	28
20	Elde Apliance	1	38
21	Elde Çin İğnesi	1	21
22	Elde Kordon İşi	2	59
23	Elde Maraş İşi	1	14
24	Elde Türk İşi	1	23
25	Elde Türk İşlemeleri	1	13
26	Erzincan Çelik Kalem Bakır İşlemeciliği	2	54
27	Firkete Oyası	2	65
28	Hazır Gereçlerle Yapılan Nakışlar	4	100
29	Hesap İşi	2	57
30	İpek Kozası El Ürünleri	14	318
31	Keçe Yapımı	1	22
32	Kırkyama	1	25
33	Kitre Bebek Yapma	1	20
34	Makinede Türk İşi	1	14
35	Metal Çiçek Yapma	1	15
36	Örme ve Dügümlü Takı Yapma	2	33
37	Su Kabağı İşlemeciliği	1	26
38	Şiş Örücülüğünde Eldiven Örme	1	11
39	Tabii Kumaş Çiçek Yapma	1	30
40	Takılar (Misinalı Çivili Örme Dügümlü	4	84
41	Tığ Oyası	1	16

42	Tutkallı Hamur Çiçek Yapma	1	25
43	Yatak Odası Tekstili Hazırlama	1	33
44	Hububat İşleme Elemanı Hijyen Eğitimi	4	83
45	Kadın Giysileri Dikimi (Düz Dar Etek- Kadın Pantolonu-Bluz- Elbise- Fantezi Elbise)	2	53
46	Kadın Model Uygulamalı Etek Dikimi	1	29
47	Şal Etol Dikimi	2	29
48	Fotoğraf Çekimi	1	22
49	Cilt Bakımı ve Temel Makyaj	2	48
50	Dövme ve Taki (Piercing) Hijyen Eğitimi	1	12
51	Föncü	1	21
52	Kaplıca, Hamam ve Sauna Görevlisi Hijyen Eğitimi	6	161
53	Kuaför (Kadın/Erkek) Hijyen Eğitimi	1	16
54	Saç Bakımı Ve Yapımı	1	21
55	Saç Sakal Kesimi	3	114
56	Pet Hayvanları	1	27
57	Sürü Yönetimi Elemanı	1	20
58	Diksiyon	1	26
59	İşaret Dili	1	21
60	Kuran-ı Kerim (Elifba) Okuma	1	24
61	Merkezi Sistem Devlet Memurluğu Sınavlarına Hazırlık	1	13
62	Okullar Hayat Olsun Projesi Etkinlikleri	40	922
63	Orta Öğretim Mezunlarına Yönelik Destekleyici Kurslar	51	1262
64	Ortaöğretim Kurumlarından Mezun Olanlara Yönelik Sınavlara Hazırlık Kursu	1	16
65	Osmanlı Türkçesi İmlası	1	55
66	Havuz Suyu Operatörlüğü	5	272
67	Bilgisayar Destekli Muhasebe	1	23
68	Temel Muhasebe	1	23
69	Bağlama Eğitimi (Bozuk Düzen)	1	17
70	Gitar Eğitimi (Klasik Gitar)	1	18
71	Türk Halk Oyunları Antalya Yöresi	4	130
72	Türk Halk Oyunları Hatay Yöresi	1	55
73	Türk Halk Oyunları Mersin Yöresi Anamur	1	17
74	Türk Halk Oyunları Mersin Yöresi Tarsus	1	36
75	Okuma-Yazma I. Kademe	18	123
76	Okuma-Yazma I. Kademe Seviye Tespit Sınavı	13	50
77	Okuma-Yazma II. Kademe	7	71
78	Okuma-Yazma II. Kademe Seviye Tespit Sınavı	11	41
79	Ağaç Kesme ve Boylama	1	134
80	Avcı Eğitimi	4	137
81	Şarküteri, Bakkal ve Gıda Pazarları Satış Elemanlığı Hijyen Eğitimi	23	781
82	Gıda ve Su Sektöründe Çalışanlar İçin Hijyen Eğitimi	14	598
83	Guaj Boya Resim	4	81

Sıra No	Düzenlenen Kurslar	2015 Yılı	
		Kurs	Öğrenci
84	Üç boyutlu şekillendirme	2	40
85	Boyacı-Çini İşlemeci	1	15
86	Sır Altı Çini Uygulama	2	32
87	Türkiye Bağımlılıkla Mücadele Eğitimi	27	1931
88	Hokey (Salon Hokeyi)	1	22
89	Katı Yakıtlı Kalorifer Ateşçisi	2	32
90	Almanca Seviye A1	5	117
91	Arapça Seviye A1	5	103
92	Arapça Seviye A2	1	15
93	İngilizce Seviye A1	23	788
94	İngilizce Seviye A2	4	93
95	Rusça Seviye A1	7	196
96	Rusça Seviye A2	1	27
97	Yabancılar İçin Türkçe Seviye A1	13	333
98	Yabancılar İçin Türkçe Seviye A2	1	26
99	Aşçı Çırağı	2	49
100	Aşçı Hijyen Eğitimi	13	446
101	Bar Görevlisi (Barmen) Hijyen Eğitimi	18	350
102	Et ve Et Ürünleri İşlemciliği Hijyen Eğitimi	4	67
103	Otel/Motel ve Lokanta Yöneticileri Hijyen Eğitimi	7	117
104	Pastacı Hijyen Eğitimi	7	120
105	Servis Görevlisi (Garson) Hijyen Eğitimi	81	3509
106	Servis Komisi	1	25
107	Şef (Yiyecek Hazırlama ve Sunum Hizmetleri) Hijyen Eğitimi	61	2295
<b>Toplam</b>		<b>641</b>	<b>19552</b>

Tablo: 10

Alanya Adresli İhracatçı Firmaların Ülke Bazında İhracatı (01.01.2015 - 31.12.2015)

Sayı	Ülke	FOB Dolar
1	Rusya Federasyonu	35.526.349,00
2	Irak	4.164.878,00
3	Ukrayna	1.917.708,00
4	Libya	1.726.610,00
5	Türkmenistan	1.620.703,00
6	Azerbaycan-Nahçıvan	1.001.893,00
7	Almanya	770.340,80
8	Bulgaristan	529.779,70
9	Birleşik Arap Emirlikleri	389.843,20
10	Suudi Arabistan	387.569,90
11	Umman	385.411,20
12	Birleşik Devletler	384.456,80
13	Hindistan	351.240,50

14	Kosova	330.666,90
15	Tunus	312.567,80
16	İtalya	284.460,00
17	Hollanda	261.721,00
18	İsveç	229.641,70
19	Gürcistan	202.226,00
20	Kkctc	178.187,70
21	Birleşik Krallık	150.972,90
22	Fas	143.018,80
23	Yunanistan	142.188,10
24	Danimarka	111.559,50
25	Beyaz Rusya	99.000,00
26	Ürdün	96.950,00
27	Norveç	90.199,29
28	Kanada	87.620,00
29	Afganistan	86.282,49
30	Çin Halk Cumhuriyeti	84.877,00
31	Cezayir	79.814,00
32	Bahreyn	71.500,00
33	İsrail	68.249,00
34	Lübnan	68.015,00
35	Belçika	67.259,06
36	Mısır	65.028,00
37	Fransa	63.572,85
38	Hırvatistan	49.408,74
39	Kazakistan	46.434,70
40	Avusturya	41.545,20
41	Makedonya	34.889,60
42	Polonya	34.584,86
43	İran (İslam Cum.)	32.355,77
44	Kuveyt	32.190,00
45	Moldavya	28.572,00
46	Litvanya	26.855,89
47	İst.Deri Serb. Bölge	9.397,50
48	Mersin Serbest Bölge	8.545,58
49	İspanya	8.260,81
50	Macaristan	7.635,00
51	Haiti	5.500,00
52	Katar	4.375,00
53	Portekiz	3.635,00
54	Tanzanya (Birleş. Cum)	1.311,00
<b>Toplam</b>		<b>52.907.856,84</b>

Tablo: 11

Alanya Adresli İhracatçı Firmaların Ürün Grubu Bazında İhracat Raporu (01.01.2015 - 31.12.2015)

Sıra	Grup 1	Grup 2	Grup 3	FOB (Dolar)
1	Yaş meyve Sebze Ürünleri. Turunçgiller. Çay	Yaş Sebze	Domates	15.697.827,06
2	Yaş meyve Sebze Ürünleri. Turunçgiller. Çay	Yaş Meyve	Üzüm	7.465.306,52
3	Ağaç ve Orman Ürünleri	Mobilyalar (Ağaç Orman Ürünleri)		4.482.511,46
4	Yaş meyve Sebze Ürünleri. Turunçgiller. Çay	Yaş Sebze	Hıyar. Kornişon	3.720.584,05
5	Yaş meyve Sebze Ürünleri. Turunçgiller. Çay	Yaş Meyve	Nar	2.166.968,41
6	İklimlendirme Sanayi		Soğutmalı Kabinler/Derin Dondurucular	2.135.790,00
7	Yaş meyve Sebze Ürünleri. Turunçgiller. Çay	Turunçgiller	Mandalina	2.031.690,48
8	Demir. Demir Dışı Met. Adi Met.	Demir Çelik Mamulleri	Demir Çelik İnşaat Aksamı	1.666.188,60
9	Yaş meyve Sebze Ürünleri. Turunçgiller. Çay	Yaş Meyve	Şeftali	1.596.309,09
10	Yaş meyve Sebze Ürünleri. Turunçgiller. Çay	Turunçgiller	Portakal	1.001.203,36
11	Yaş meyve Sebze Ürünleri. Turunçgiller. Çay	Yaş Sebze	Kabak	882.547,09
12	Yaş meyve Sebze Ürünleri. Turunçgiller. Çay	Yaş Meyve	Kayısı	830.063,50
13	Kimya	Plastikler ve Mamulleri		711.727,42
14	Kuru Meyveler ve Mamulleri	Diğer Meyve Kuruları		528.458,94
15	Yaş meyve Sebze Ürünleri. Turunçgiller. Çay	Yaş Sebze	Biber	493.049,16
16	Ağaç ve Orman Ürünleri	Ağaç ve Ağaç Mamulleri		492.259,13
17	Kimya	Uçucu Yağlar.Kozmetikler		484.331,91
18	Makine ve Aksamları Sektörü	Tarım Ve Ormancılıkta Kullanılan Mak. Aksam ve Parçaları		427.054,78
19	Elektrik - Elektronik ve Makineleri	Elektrik ve Enerji	Elektrojen Grupları ve Konvertörleri	424.500,00
20	Süs Bitkileri	Canlı Bitkiler	Ağaçlar. Çalılar ve Dalları	415.220,99
21	Yaş meyve Sebze Ürünleri. Turunçgiller. Çay	Turunçgiller	Limon	366.649,92
22	Yaş meyve Sebze Ürünleri. Turunçgiller. Çay	Yaş Meyve	Armut	307.395,75

23	Yaş meyve Sebze Ürünleri. Turunçgiller. Çay	Yaş Sebze	Soğan. Şalot	223.554,00
24	Yaş meyve Sebze Ürünleri. Turunçgiller. Çay	Yaş Meyve	Çilek	221.182,30
25	Konfeksiyon	Diğer Hazır Eşya (Çadır Çuval vb.)		209.129,31
26	İklimlendirme Sanayi	Isıtma Sistem ve Elemanları	Elektrikli, Elektriksiz Isıtıcılar- Sobalar ve Aksam Parçaları	195.837,30
27	Demir. Demir Dışı Met. Adi Met.	Adi Metallerden Diğer Eşya	Mobilyalar (Metal)	188.794,59
28	Demir. Demir Dışı Met. Adi Met.	Demir Çelik Mamulleri	Demir Çelik Yassı Kaplama	168.558,95
29	Madencilik Ürünleri	Yontulmaya ve İnşaata Elverişli Mermer. Traverten Oniks. Granit ve Diğer Doğal	İşlenmiş Mermer	168.269,43
30	İklimlendirme Sanayi		Metal Borular ve Bağlantı Elemanları	144.475,84
31	Demir. Demir Dışı Met. Adi Met.	Adi Metallerden Diğer Eşya	Diğer (Demir)	142.788,77
32	İklimlendirme Sanayi		Vanalar	140.717,20
33	Kimya	Gübreler		134.902,48
34	Makine Ve Aksamları Sektörü	İnşaat ve Madencilikte Kullanılan Makineler Aks. ve Par.		127.678,48
35	Makine Ve Aksamları Sektörü	Yük Kaldırma. Taşıma ve İstiflemeye Mahsus Mak. Aks. ve Par.		127.393,94
36	Yaş meyve Sebze Ürünleri. Turunçgiller. Çay	Yaş Meyve	Erik	125.472,84
37	Yaş meyve Sebze Ürünleri. Turunçgiller. Çay	Turunçgiller	Greyfurt	122.819,19
38	Konfeksiyon	Dış Giyim	Bayan Dış Giyim	112.719,15
39	Yaş meyve Sebze Ürünleri.	Yaş Meyve	Ayva	103.850,19
40	Elektrik Elektronik ve Makineleri	Elektronik Cihaz ve Parçalar	Sigorta. Ayırıcı ve Panolar	103.502,55
41	Madencilik Ürünleri	Yontulmaya ve İnşaata Elverişli Mermer. Traverten. Oniks. Granit ve Diğer Doğal	Mermer. Ham Plakalar	97.426,26
42	İklimlendirme Sanayi		Plastik Borular ve Bağlantı Elemanları	92.643,46
43	Makine ve Aksamları Sektörü	Ambalaj Makineleri		90.411,35
44	Deri	Saraciye Eşyası	Çanta Valiz vb.	90.247,29
45	Demir. Demir Dışı Met. Adi Met.	Demir Çelik Mamulleri	Demir Çelik Diğer	75.213,93



Sıra	Grup 1	Grup 2	Grup 3	FOB (Dolar)
46	Yaş meyve Sebze Ürünleri. Turunçgiller. Çay	Yaş Meyve	İncir	73.805,19
47	Konfeksiyon	Dış Giyim	Bay Dış Giyim	72.471,64
48	Toprak Sanayi Ürünleri	Mobilyalar (Çimento)		61.809,81
49	Elektrik-Elektronik ve Makineleri	Elektrik ve Enerji	Koaksiyel Kablolar	58.982,66
50	Demir. Demir Dışı Met. Adi Met.	Demir Çelikten Mamul Eşyalar	Demir Çelik Diğer (Demir Demir dışı)	57.401,47
51	İklimlendirme Sanayi		Klima Cihazları ve Aksam Parçaları	56.771,96
52	Makine ve Aksamları Sektörü	Diğer Makineler . Aksam Ve Parçalar		55.191,23
53	Kuru Meyveler ve Mamulleri	Diğer Kavrulmuş Meyveler		54.180,80
54	Kuru Meyveler ve Mamulleri	Leblebi		53.699,28
55	İklimlendirme Sanayi		Soğutucu Akışkanlar	47.950,75
56	Kimya	Boya. Vernik.Mürekkep ve Müstahzarları		47.870,21
57	Kuru Meyveler ve Mamulleri	Kuru Kayısı		42.820,59
58	Elektrik - Elektronik ve Makineleri	Diğer Alet ve Cihazlar	Diğer (Elektrik)	38.698,02
59	Demir. Demir Dışı Met. Adi Met.	Demir Çelik Mamulleri	Demir Çelik Demet. Tel veHalat	37.527,88
60	Kuru Meyveler ve Mamulleri	Kuru İncir		32.669,62
61	Hububat Bakliyat ve Yağlı Tohumlar	Pastacılık Ürünleri	Makarna	30.557,77
62	Kimya	Kauçuk, Kauçuk Eşya		30.243,08
63	Elektrik - Elektronik ve Makineleri	Diğer Alet ve Cihazlar	Ölçü Cihazları ve Aletleri	28.462,92
64	Toprak Sanayi Ürünleri	Seramik Mamulleri		27.814,09
65	Elektrik - Elektronik ve Makineleri	Makineler	Buzdolabı. Soğutucu. Dondurucu	27.555,00
66	Makine ve Aksamları Sektörü	Vanalar		24.129,15
67	Konfeksiyon	Ev Tekstili (Yatak Çarşafı Battaniye Vb)	Diğer Ev Tekstili	23.611,69
68	Kimya	Mobilyalar (Plastik Maddelerden )		22.625,52
69	Tekstil	Kumaşlar	Dokuma Kumaşlar	20.533,39
70	Demir. Demir Dışı Met. Adi Met.	Demir Dışı Metaller	Alüminyum Çubuk & Profiller	18.373,13
71	Fındık Ve Mamulleri	İşlenmiş Fındık		17.685,88
72	Yaş meyve Sebze Ürünleri. Turunçgiller. Çay	Yaş Sebze	Patlıcan	17.615,81

73	Meyve Sebze Mamulleri	Meyve Sebze Konserveleri	Diğer Meyve Konserveleri	17.153,81
74	Toprak Sanayi Ürünleri	Diğer Toprak Ürünleri		15.861,00
75	İklimlendirme Sanayi		Eşanjörler Ve Aksam Parçaları	15.642,99
76	Kuru Meyveler Ve Mamulleri	Antep Fıstığı		15.486,99
77	İklimlendirme Sanayi		Fanlar-Hava Perdeleri-Vantilatörler-Aspiratörler-Aksam Parçaları	12.111,27
78	İklimlendirme Sanayi		Kompresörler	11.757,73
79	İklimlendirme Sanayi		Klima Santralleri	11.337,00
80	Demir. Demir Dışı Met. Adi Met.	Demir Çelik Mamulleri	Demir Çelik Boru	10.378,92
81	Kimya Demir. Demir Dışı Met. Adi Met.	Sabun ve Yıkama Müstahzarları		9.584,39
82		Demir Dışı Metaller	Bakır Diğer	9.494,40
83	Kuru Meyveler ve Mamulleri	Cevizler		8.969,70
84	Tekstil	Kumaşlar	Dokunmamış Kumaşlar ve Eşyalar	8.943,60
85	Zeytin Zeytinyağı ve Türevleri	Zeytin	Siyah Zeytin	8.383,87
86	Toprak Sanayi Ürünleri	Cam ve Cam Mamulleri		8.379,28
87	Demir. Demir Dışı Met. Adi Met.	Demir Dışı Metaller	Bakır Örmeye Halatlar	7.879,01
88	Meyve Sebze Mamulleri	Meyve Sebze Konserveleri	Diğer Sebze Konserveleri	7.310,31
89	Hububat Bakliyat ve Yağlı Tohumlar	Değirmencilik Ürünleri	Ekim Amacıyla Kullanılan Tohum. Meyve ve Sporlar	6.656,01
90	Hububat Bakliyat ve Yağlı Tohumlar	Şeker ve Şeker Mamulleri	Kakaosuz Şeker Mamulleri	6.501,98
91	Ağaç ve Orman Ürünleri	Kağıt ve Karton		6.476,50
92	Kuru Meyveler ve Mamulleri	Çekirdeksiz Kuru Üzüm		6.443,34
93	Demir. Demir Dışı Met. Adi Met.	Adi Metallerden Diğer Eşya	Metallerden Diğer	5.826,66
94	İklimlendirme Sanayi	Isıtma Sistem ve Elemanları	Kazanlar ve Aksam Parçaları	5.704,08
95	Gemi ve Yat	Gemi Yan Sanayi		4.100,00
96	Deri	Ayakkabılar	Yüzü Kauçuk ve Plastikten Ayakkabılar	3.827,00
97	Hububat Bakliyat ve Yağlı Tohumlar	Bakliyat	Fasulye	3.610,34
98	Hububat Bakliyat ve Yağlı Tohumlar	Bakliyat	Kırmızı Mercimek	3.581,16

Sıra	Grup 1	Grup 2	Grup 3	FOB (Dolar)
99	Elektrik-Elektronik ve Makineleri	Elektrik ve Enerji	Transformatörler. Endüktörler	3.459,36
100	Diğer Yan Sanayi Ürünleri	Şemsiye. Baston. Kamçı. Kırbaç ve Bunların Aksamı		3.300,00
101	Savunma ve Havacılık Sanayi			3.231,29
102	Madencilik Ürünleri	Yontulmaya ve İnşaata Elverişli Elverişli Mermer. Traverten. Oniks. Granit ve Diğer Doğal	Tabii Taşlardan Kaldırım ve Döşeme Taşları	2.975,26
103	Kimya	Muhtelif Sal Maddeler		2.959,51
104	Makine Ve Aksamları Sektörü	Gıda Sanayi Makineleri. Aks. ve Parç.		2.642,12
105	Hububat Bakliyat ve Yağlı Tohumlar	Diğer Gıda Müstahzarları	Kahve.Paraguay Çayı Hülasa ve Esansları	2.520,58
106	Madencilik Ürünleri	Maden Dışı Ürünler	Diğer Taş ve Minerallerden Eşya	2.377,87
107	İklimlendirme Sanayi	Isıtma Sistem ve Elemanları	Kurutucular ve Aksam Parçaları	2.297,78
108	Makine ve Aksamları Sektörü	Takım Tezgahları		2.273,92
109	Konfeksiyon	Ev Tekstili (Yatak Çarşafı Battaniye vb)	Suni - Sentetik (Ss) Ev Tekstili	2.212,21
110	Elektrik- Elektronik ve Makineleri	Diğer Alet ve Cihazlar	Diğer Aydınlatma Cihazları. Işıklı Reklam Tabelaları vb..	2.202,13
111	Kuru Meyveler ve Mamulleri	Bademler		2.119,96
112	Hububat Bakliyat ve Yağlı Tohumlar	Bakliyat	Nohut	1.981,57
113	Demir. Demir Dışı Met. Adi Met.	Demir Çelik Mamulleri	Demir Çelik Boru Bağlantı Parçaları	1.951,59
114	Hububat Bakliyat ve Yağlı Tohumlar	Yağlı Tohumlar ve Meyveler	Diğer Yağlı Tohumlar ve Meyveler	1.838,33
115	Demir. Demir Dışı Met. Adi Met.	Demir Çelik Mamulleri	Demir Çelik Yassı Diğer	1.644,08
116	Demir. Demir Dışı Met. Adi Met.	Demir Dışı Metaller	Alüminyum Diğer	1.541,05
117	Demir. Demir Dışı Met. Adi Met.	Demir Çelikten Mamul Eşyalar	Demir Çelik Eviye.Lavabo ve Küvetler	1.535,72
118	Demir. Demir Dışı Met. Adi Met.	Adi Metallerden Diğer Eşya	Metallerden Kilitler	1.520,00
119	Otomotiv Sanayi	Diğer Taşıt Araçları	İki Tekerlekli Taşıtlar (Bisiklet. Mopet. Motosiklet)	1.500,93

120	Yaş meyve Sebze Ürünleri. Turunçgiller. Çay	Yaş Sebze	Diğer Sebzeler	1.490,79
121	Halı	El halıları	Yünden El Halıları	1.297,71
122	İklimlendirme Sanayi		Ölçüm Cihazları ve Göstergeler	1.124,41
123	Demir. Demir Dışı Met. Adi Met.	Adi Metallerden Diğer Eşya	Metal Hediyelik Eşya	1.054,68
124	Elektrik Elektronik ve Makineleri	Elektronik Cihaz ve Parçalar	Radarlar ve Telsiz Kontrol Cihazları	915,00
125	Demir. Demir Dışı Met. Adi Met.	Adi Metallerden Diğer Eşya	Metal El Aletleri	678,89
126	Meyve Sebze Mamulleri	Meşrubat ve Alkollü İçkiler	Gazlı Sular. Maden Suları ve Gazozlar	622,59
127	Yaş meyve Sebze Ürünleri. Turunçgiller. Çay	Yaş Meyve	Kavun	611,81
128	Hububat Bakliyat Ve Yağlı Tohumlar	Diğer Gıda Müstahzarları	Diğer Gıda Müstahzarları	598,55
129	Kimya	Mineral Yakıtlar.Mineral Yağlar ve Ürünler		581,06
130	Konfeksiyon	Giyim Aksesuarları (Kravat Şal Mendil Çorap vb.)		461,09
131	Elektrik-Elektronik ve Makineleri	Elektronik Cihaz ve Parçalar	Entegre Devreler. Yarı İletken Elemanlar	396,98
132	Yaş meyve Sebze Ürünleri. Turunçgiller. Çay	Yaş Sebze	Fasulye	349,74
133	Halı	Makine halı	Suni - Sentetik Makine Halıları	300,00
134	Kimya	Yapıştırıcılar. Tutkallar.Enzimler		278,95
135	Elektrik-Elektronik ve Makineleri	Elektronik Cihaz ve Parçalar	Telefon Cihaz ve Santralleri	238,85
136	Halı	Makine halı	Yünden Makine Halıları	230,71
137	İklimlendirme Sanayi		Diğerleri	175,74
138	Meyve Sebze Mamulleri	Meşrubat ve Alkollü İçkiler	Sular. Buz ve Kar	144,00
139	Elektrik-Elektronik ve Makineleri	Makineler	Fırınlara ve Ocaklar	140,00
140	Demir. Demir Dışı Met. Adi Met.	Demir Çelik Mamulleri	Demir Çelik Çivi	133,76
141	Konfeksiyon	Ev Tekstili (Yatak Çarşafı Battaniye vb)	Yünlü (Ev Tekstili)	76,13
142	Elektrik-Elektronik ve Makineler	Diğer Alet ve Cihazlar	Küçük Ev Aletleri	60,00
143	Demir. Demir Dışı Met. Adi Met.	Adi Metallerden Diğer Eşya	Metal Matkap Torna Uçları	56,42

Sıra	Grup 1	Grup 2	Grup 3	FOB (Dolar)
99	Elektrik-Elektronik ve Makineleri	Elektrik ve Enerji	Transformatörler. Endüktörler	3.459,36
144	Elektrik-Elektronik ve Makineleri	Elektrik ve Enerji	Bağlantı Parçalı İletkenler	55,00
145	Elektrik-Elektronik ve Makineler	Elektronik Cihaz ve Parçalar	Ses ve Video Cihazları ve Bantları	7,80
146	Tekstil	İplikler	Diğer İplikler	3,74
<b>TOPLAM</b>				<b>52.907.855,96</b>

Tablo: 12

Alanya'da Bulunan Okulların İsimleri, Okullarda Öğrenci ve Öğretmen Sayıları  
(Kaynak: Alanya Milli Eğitim Müdürlüğü)

Sayı	Resmi Anaokulları	Öğrenci Say.	Öğrenci Say.	Öğrenci Say.	Öğretmen Say.	Öğretmen Say.	Öğretmen Say.
		Erkek	Kız	Toplam	Erkek	Kız	Toplam
1	Alaattin Keykubat Anaokulu	87	64	151	0	9	9
2	Alanya Anaokulu	111	104	215	1	11	12
3	Alanya Çıplaklı Anaokulu	46	37	83	0	5	5
4	Avsallar Ayhan Şahenk Anaokulu	59	43	102	0	4	4
5	Can Anaokulu	147	105	252	0	12	12
6	Sahire Tüzün Anaokulu	35	31	66	0	3	3
7	Zübeyde Hanım Anaokulu	84	78	162	2	9	11
	<b>Resmi Anaokulları Toplam (7)</b>	<b>569</b>	<b>462</b>	<b>1031</b>	<b>3</b>	<b>53</b>	<b>56</b>
	Özel Anaokulları	Öğrenci Say.	Öğrenci Say.	Öğrenci Say.	Öğretmen Say.	Öğretmen Say.	Öğretmen Say.
		Erkek	Kız	Toplam	Erkek	Kız	Toplam
1	Özel Alanya Amerikan Kültür Anaokulu	10	18	28	0	3	3
2	Özel Alanya Peri Anaokulu	28	18	46	0	6	6
3	Özel Atılım Çocukları Anaokulu	29	23	52	0	5	5
4	Özel Bahçeşehir Alanya Anaokulu	63	69	132	0	10	10
5	Özel Elifce Anaokulu	17	8	25	0	3	3
6	Özel Kaptan Anaokulu	19	12	31	0	3	3

7	Özel Nar Çiçeği Anaokulu	68	58	126	0	6	6
	<b>Özel Anaokulları Toplam (7)</b>	<b>234</b>	<b>206</b>	<b>440</b>	<b>0</b>	<b>36</b>	<b>36</b>
	<b>Resmi - Özel Anaokulları Toplam (14)</b>	<b>803</b>	<b>668</b>	<b>1471</b>	<b>3</b>	<b>89</b>	<b>92</b>
	<b>Resmi İlkokullar</b>	<b>Öğrenci Say.</b>	<b>Öğrenci Say.</b>	<b>Öğrenci Say.</b>	<b>Öğretmen Say.</b>	<b>Öğretmen Say.</b>	<b>Öğretmen Say.</b>
		<b>Erkek</b>	<b>Kız</b>	<b>Toplam</b>	<b>Erkek</b>	<b>Kız</b>	<b>Toplam</b>
1	Akdam İlkokulu	40	24	52	1	4	5
2	Alaaddin Keykubat İlkokulu	328	305	633	7	21	28
3	Alara Şevket Demirel İlkokulu	50	45	95	3	3	6
4	Aliefendi İlkokulu	11	14	25	0	2	2
5	Aşağıoba Hasan Atıcı İlkokulu	165	213	378	8	7	15
6	Avsallar Halıcı Orhan İlkokulu	114	127	241	13	13	26
7	Ayşe Melahat Erkin İlkokulu	254	258	512	12	11	23
8	Ayşen Cengiz Urfalıoğlu İlkokulu	87	90	177	3	7	10
9	Nezihat Abdullah Doğan İlkokulu	344	351	695	8	13	21
10	Beyreli İlkokulu	21	26	47	2	1	3
11	Bilgi Bulut İlkokulu	161	158	319	5	11	16
12	Büyükpınar İlkokulu	5	4	8	1	0	1
13	Çikcilli Mehmet Emine Öncü İlkokulu	407	311	718	6	17	23
14	Cumhuriyet İlkokulu	191	172	363	8	19	27
15	Çıplaklı İlkokulu	195	192	387	8	11	19
16	Değirmendere İlkokulu	101	90	191	6	5	11
17	Demirtaş İlkokulu	49	42	91	2	4	6
18	Dereköy İlkokulu	32	36	68	2	3	5
19	Dimçayı İlkokulu	75	65	140	6	3	9
20	Dr. Şahin-Birsel Biçer İlkokulu	167	146	313	5	9	14
21	Elişkesik Güllü Özbağ İlkokulu	67	72	139	1	6	7
22	Emişbeleni İlkokulu	125	119	244	6	9	15
23	Fatma Alaettinoğlu İlkokulu	352	354	706	8	30	38
24	Gönül Kemal Reisoğlu İlkokulu	337	323	660	12	27	39
25	Güzelbağ İlkokulu	71	53	124	4	3	7



26	Hacıkadiroğlu İlkokulu	261	275	536	5	22	27
27	Hacıkura İlkokulu	499	428	927	22	25	47
28	Hamdullah Emin Paşa İlkokulu	41	41	82	3	3	6
29	Hamit Özçelik İlkokulu	159	151	310	4	9	13
30	Hayate Hanım İlkokulu	290	210	500	11	13	24
31	İncekum Öztaş İlkokulu	123	107	230	7	13	20
32	İnönü İlkokulu	112	119	231	8	4	12
33	İshaklı İlkokulu	17	10	27	1	1	2
34	Jülide Akça İlkokulu	337	318	655	11	12	23
35	Karamanlar İlkokulu	14	20	34	1	1	2
36	Kargıcak İlkokulu	110	118	228	3	10	13
37	Kemal Şuberi İlkokulu	428	439	867	8	28	36
38	Kestel Akdeniz İlkokulu	79	83	162	2	8	10
39	Kestel Alantur Ayhan Şahenk İlkokulu	65	64	129	2	4	6
40	Kestel İlkokulu	142	121	263	5	7	12
41	Kızılcaşehir İlkokulu	27	32	59	3	1	4
42	Konaklı Gazi İlkokulu	313	344	657	9	17	26
43	Konaklı Kemal Atlı İlkokulu	184	189	373	8	12	20
44	Konaklı Menderes İlkokulu	299	292	591	5	20	25
45	Mahmutlar 50. Yıl Ahmet Keşoğlu İlkokulu	498	457	955	14	18	32
46	Mahmutlar Halil Ülker İlkokulu	95	75	170	3	8	11
47	Mahmutlar İlkokulu	448	486	934	16	18	34
48	Mahmutlar Kılıçaslan İlkokulu	24	22	46	0	4	4
49	Melahat Seher İlkokulu	134	120	254	4	15	19
50	Nimet Alaattinoğlu İlkokulu	308	248	556	8	14	22
51	Oba Alacami İlkokulu	11	9	20	1	1	2
52	Obaköy İlkokulu	216	203	419	3	14	17
53	Okurcalar Berat Hayriye Cömertoğlu İlkokulu	184	167	351	8	7	15
54	Parlayüksel İlkokulu	384	371	755	5	22	27
55	Payallar Büyükyer İlkokulu	106	77	183	0	8	8
56	Payallar İlkokulu	221	190	411	7	21	28
57	Saburlar İlkokulu	14	7	21	1	1	2
58	Sapadere İlkokulu	12	7	19	2	0	2
59	Soğukpınar İlkokulu	12	13	25	1	1	2

60	Tırılar İlkokulu	58	53	111	2	7	9
61	Toslak Ketenlik İlkokulu	53	50	103	2	4	6
62	Toslak Nebile Hacıkadiroğlu İlkokulu	11	16	27	2	0	2
63	Toslak İlkokulu	89	81	170	5	5	10
64	Tosmur Fatma Özmüftüoğlu İlkokulu	267	250	517	5	23	28
65	Türkler Aynur Hasan Sipahioğlu İlkokulu	51	58	109	3	3	6
66	Türkler Yanıklar İlkokulu	26	28	54	2	1	3
67	Yaylalı İlkokulu	40	68	108	2	4	6
68	Yeşilöz İlkokulu	121	112	233	4	7	11
	<b>Resmi İlkokul Toplamı (68)</b>	<b>10632</b>	<b>10119</b>	<b>20738</b>	<b>355</b>	<b>655</b>	<b>1010</b>
	<b>Özel İlkokullar</b>	<b>Öğrenci Say.</b>	<b>Öğrenci Say.</b>	<b>Öğrenci Say.</b>	<b>Öğretmen Say.</b>	<b>Öğretmen Say.</b>	<b>Öğretmen Say.</b>
		<b>Erkek</b>	<b>Kız</b>	<b>Toplam</b>	<b>Erkek</b>	<b>Kız</b>	<b>Toplam</b>
1	Alanya Özel Hamdullah Eminpaşa İlkokulu	78	73	151	3	9	12
2	Özel Alanya Barış Manço İlkokulu	68	70	138	2	9	11
3	Özel Alanya Doğa İlkokulu	127	113	240	3	16	19
4	Özel Bahçeşehir Alanya İlkokulu	148	148	296	8	18	26
5	Özel Hayat Ufuk İlkokulu	202	155	357	12	25	37
6	TED Alanya Koleji Özel İlkokulu	113	134	247	1	16	17
	<b>Özel İlkokul Toplamı (6)</b>	<b>736</b>	<b>693</b>	<b>1429</b>	<b>29</b>	<b>93</b>	<b>122</b>
	<b>Resmi-Özel İlkokul Toplamı (74)</b>	<b>11368</b>	<b>10812</b>	<b>22167</b>	<b>384</b>	<b>748</b>	<b>1132</b>
	<b>Resmi Ortaokullar</b>	<b>Öğrenci Say.</b>	<b>Öğrenci Say.</b>	<b>Öğrenci Say.</b>	<b>Öğretmen Say.</b>	<b>Öğretmen Say.</b>	<b>Öğretmen Say.</b>
		<b>Erkek</b>	<b>Kız</b>	<b>Toplam</b>	<b>Erkek</b>	<b>Kız</b>	<b>Toplam</b>
1	Abdurrahman Alaettinoğlu Ortaokulu	378	331	709	18	20	38
2	Alara Şevket Demirel Ortaokulu	30	46	76	3	3	6
3	Ali Nazım Köseoğlu Ortaokulu	221	184	405	11	10	21
4	Aşağıoba Hasan Atıcı Ortaokulu	131	112	243	4	12	16
5	Atattürk Ortaokulu	415	412	827	13	34	47

6	Avsallar Halıcı Orhan Ortaokulu	70	81	151	4	7	11
7	Avsallar Ortaokulu	214	179	393	10	11	21
8	Ayşen Cengiz Urfalıoğlu Ortaokulu	84	87	171	7	4	11
9	Barbaros Azakoğlu Ortaokulu	313	305	618	19	14	33
10	Cikcilli Mehmet Emine Öncü Ortaokulu	214	241	455	12	19	31
11	Çıplaklı Ortaokulu	96	137	233	10	9	19
12	Değirmendere Ortaokulu	88	78	166	5	7	12
13	Demirtaş Nihal Demirel Ortaokulu	164	161	325	11	11	22
14	Dereköy Ortaokulu	37	45	82	3	3	6
15	Dimçayı Ortaokulu	54	67	121	5	5	10
16	Dr.Şahin Birsnel Biçer Ortaokulu	107	74	181	4	7	11
17	Elikesik Güllü Özbağı Ortaokulu	62	64	126	9	3	12
18	Emişbeleni Ortaokulu	109	108	217	17	3	20
19	Güzelbağ Ortaokulu	66	68	134	8	7	15
20	Hacıkadiroğlu Ortaokulu	213	169	382	6	18	24
21	Hamdullah Emin Paşa Ortaokulu	58	51	109	5	6	11
22	Hamit Özçelik Ortaokulu	146	125	271	8	7	15
23	Hayate Hanım Ortaokulu	183	182	365	19	10	29
24	Hidayet Görgün Ortaokulu	358	271	629	20	26	46
25	İncekum Esentepe Ortaokulu	90	96	186	7	8	15
26	Kargıcak Ortaokulu	47	115	162	8	5	13
27	Kestel Akdeniz Ortaokulu	51	42	93	3	2	5
28	Kestel Alantur Ayhan Şahenk Ortaokulu	33	26	59	2	2	4
29	Kestel Ortaokulu	95	87	182	7	8	15
30	Konaklı Gazi Ortaokulu	209	203	412	8	10	18
31	Konaklı Kemal Atlı Ortaokulu	135	149	284	8	5	13
32	Konaklı Menderes Ortaokulu	228	216	443	8	11	19
33	Mahmutlar Halil Ülker Ortaokulu	62	49	111	6	5	11
34	Mahmutlar Ortaokulu	313	236	549	17	15	32
35	Mahmutlar Selçuklu Ortaokulu	354	315	669	13	23	36

36	Nimet Alaattinoğlu Ortaokulu	159	194	353	7	18	25
37	Obaköy Ortaokulu	155	162	317	11	11	22
38	Okurcalar Berat Hayriye Cömertoğlu Ortaokulu	184	183	367	11	7	18
39	Payallar Günay Demirel Ortaokulu	193	226	419	13	8	21
40	Sema Eray Erdem Ortaokulu	235	219	454	13	17	30
41	Sugözü Cemal Coşkun Ortaokulu	264	255	519	19	28	47
42	Şükrü Mülazımoğlu Ortaokulu	335	364	699	20	19	39
43	Tahir Tuluk Ortaokulu	162	178	340	12	10	22
44	Tırılar Ortaokulu	56	64	120	9	6	15
45	Toslak Ketenlik Ortaokulu	48	38	86	4	2	6
46	Toslak Sabır Erkin Ortaokulu	60	58	118	2	13	15
47	Tosmur Fatma Özmüftüoğlu Ortaokulu	172	173	345	6	11	17
48	Türkler Aynur Hasan Sipahioğlu Ortaokulu	20	28	48	2	2	4
49	Yaylalı Ortaokulu	41	42	83	3	4	7
50	Yeşilöz Ortaokulu	77	84	161	7	8	15
	<b>Resmi Ortaokullar Toplamı (50)</b>			<b>14968</b>			<b>971</b>
	<b>Resmi İmam Hatip Ortaokulları</b>	<b>Öğrenci Say.</b>	<b>Öğrenci Say.</b>	<b>Öğrenci Say.</b>	<b>Öğretmen Say.</b>	<b>Öğretmen Say.</b>	<b>Öğretmen Say.</b>
		<b>Erkek</b>	<b>Kız</b>	<b>Toplam</b>	<b>Erkek</b>	<b>Kız</b>	<b>Toplam</b>
1	Barbaros İmam Hatip Ortaokulu	119	112	231	9	7	16
2	Demirtaş İmam Hatip Ortaokulu	89	57	146	8	5	13
3	Mahmutlar İmam Hatip Ortaokulu	68	82	150	8	5	13
4	Nebahat Şifa İmam Hatip Ortaokulu	240	222	462	12	13	25
	<b>Resmi İmam Hatip Ortaokulları Toplamı (4)</b>	<b>516</b>	<b>473</b>	<b>989</b>	<b>37</b>	<b>30</b>	<b>67</b>
	<b>Özel Ortaokullar</b>	<b>Öğrenci Say.</b>	<b>Öğrenci Say.</b>	<b>Öğrenci Say.</b>	<b>Öğretmen Say.</b>	<b>Öğretmen Say.</b>	<b>Öğretmen Say.</b>
		<b>Erkek</b>	<b>Kız</b>	<b>Toplam</b>	<b>Erkek</b>	<b>Kız</b>	<b>Toplam</b>
1	Özel Alanya Barış Manço Ortaokulu	117	97	214	9	13	22
2	Özel Alanya Doğa Ortaokulu	87	71	158	6	11	17

3	Özel Alanya Hamdullah Eminpaşa Ortaokulu	88	57	145	4	11	15
4	Özel Bahçeşehir Alanya Ortaokulu	141	109	250	18	11	29
5	Özel Klassika-M Uluslararası Ortaokulu	17	5	22	1	9	10
6	Özel Ufuk Ortaokulu	169	150	319	20	12	32
7	TED Alanya Koleji Özel Ortaokulu	119	102	221	8	10	18
	<b>Özel Ortaokullar Toplamı (7)</b>	<b>738</b>	<b>591</b>	<b>1329</b>	<b>66</b>	<b>77</b>	<b>143</b>
	<b>Resmi- Özel Ortaokullar Toplamı (61)</b>	<b>1254</b>	<b>1064</b>	<b>17286</b>	<b>103</b>	<b>107</b>	<b>1181</b>
	<b>Resmi Anadolu, Fen, Sosyal Bilimler Güzel Sanatlar Liseleri</b>	<b>Öğrenci Say.</b>	<b>Öğrenci Say.</b>	<b>Öğrenci Say.</b>	<b>Öğretmen Say.</b>	<b>Öğretmen Say.</b>	<b>Öğretmen Say.</b>
		<b>Erkek</b>	<b>Kız</b>	<b>Toplam</b>	<b>Erkek</b>	<b>Kız</b>	<b>Toplam</b>
1	A. Fevzi Alaattinoğlu Anadolu Lisesi	260	335	595	28	18	46
2	Abdurrahman Alaattinoğlu Anadolu Lisesi	186	153	339	11	16	27
3	Şehit Abdullah Ümit Sercan Anadolu Lisesi	311	384	695	24	21	45
4	Alanya Lisesi	502	486	988	35	34	69
5	Alanya Mehmet Arif Türkteş Anadolu Lisesi	142	116	258	12	10	22
6	Hasan Çolak Anadolu Lisesi	349	448	797	34	22	56
7	Hüseyin Girenes Fen Lisesi	167	229	396	16	8	24
8	Mahmutlar Şükrü Kaptanoğlu Anadolu Lisesi	196	150	346	12	12	24
9	Mustafa - Mürüvvet Alaattinoğlu Anadolu Lisesi	191	133	324	14	13	27
10	Nimet Alaattinoğlu Anadolu Lisesi	355	308	663	19	23	42
11	Oba Akdeniz Anadolu Lisesi	61	58	119	2	5	7
12	Oba Nazmi Yılmaz Anadolu Lisesi	189	297	486	18	15	33
13	Türkler Güzel Sanatlar Lisesi	23	43	66	2	1	3
14	Türkler İMKB Sosyal Bilimler Lisesi	70	283	353	22	9	31
	<b>Resmi Anadolu, Fen, Sosyal Bilimler Güzel Sanatlar liseler Toplamı (14)</b>	<b>3002</b>	<b>3423</b>	<b>6425</b>	<b>249</b>	<b>207</b>	<b>456</b>

	Resmi İmam Hatip Liseleri	Öğrenci Say.	Öğrenci Say.	Öğrenci Say.	Öğretmen Say.	Öğretmen Say.	Öğretmen Say.
		Erkek	Kız	Toplam	Erkek	Kız	Toplam
1	Alanya Kız Anadolu İmam Hatip Lisesi	185	469	654	34	19	53
2	Nebahat Şifa Anadolu İmam Hatip Lisesi	255	0	255	13	23	36
	<b>Resmi İmam Hatip Liseleri Toplamı (2)</b>			<b>909</b>			<b>89</b>
	Resmi Mesleki ve Teknik Liseler	Öğrenci Say.	Öğrenci Say.	Öğrenci Say.	Öğretmen Say.	Öğretmen Say.	Öğretmen Say.
		Erkek	Kız	Toplam	Erkek	Kız	Toplam
1	Alanya Mesleki ve Teknik Anadolu Lisesi	1001	27	1028	63	17	80
2	Alanya Nezihe Soydan Mtal	318	152	470	26	15	41
3	Alanya Ümit Altay Mtal	209	45	254	15	14	29
4	Arıkan Yılmaz Dim Mtal	411	260	671	25	17	42
5	Avsallar Recep Karaca Çpal	164	83	247	9	13	22
6	Berat-Hayriye Cömertoğlu Çpal	346	311	657	13	24	37
7	Cemile Kuyumcu Mtal	183	279	462	6	10	16
8	Demirtaş ÇPAL	123	131	254	15	4	19
9	Eczacı Güzin - Velittin Bekrioğlu Mtal	0	184	184	5	17	22
10	Payallar ÇPAL	47	43	90	4	3	7
11	Rıfat Azakoğlu Mtal.	325	872	1197	42	58	100
	<b>Resmi Mesleki ve Teknik Liseler Toplamı (11)</b>	<b>3127</b>	<b>2387</b>	<b>5514</b>	<b>223</b>	<b>192</b>	<b>415</b>
	<b>Resmi Liseler Toplamı (27)</b>	<b>6129</b>		<b>12848</b>	<b>472</b>	<b>399</b>	<b>960</b>
	Özel Anadolu Fen Liseleri	Öğrenci Say.	Öğrenci Say.	Öğrenci Say.	Öğretmen Say.	Öğretmen Say.	Öğretmen Say.
		Erkek	Kız	Toplam	Erkek	Kız	Toplam
1	Özel Alanya Akşam Lisesi	14	5	19	10	3	13
2	Özel Alanya Anadolu Lisesi	9	5	14	5	2	7
3	Özel Alanya Doğa Anadolu Lisesi	91	56	149	7	8	15
4	Özel Alanya Hamdullah Emin Paşa Anadolu Lisesi	49	57	106	3	9	12



5	Özel Bahçeşehir Alanya Anadolu Lisesi	106	73	179	19	16	35
6	Özel Bahçeşehir Alanya Fen Lisesi	45	42	87	14	15	29
7	Özel Ufuk Anadolu Lisesi	133	170	303	19	10	29
8	Özel Ufuk Fen Lisesi	32	53	85	4	3	7
9	Ted Alanya Koleji Özel Lisesi	47	60	107	8	7	15
	<b>Özel Anadolu Fen Liseleri Toplamı (9)</b>	<b>526</b>	<b>521</b>	<b>1049</b>	<b>89</b>	<b>73</b>	<b>162</b>
	<b>Özel Mesleki ve Teknik Liseler</b>	<b>Öğrenci Say.</b>	<b>Öğrenci Say.</b>	<b>Öğrenci Say.</b>	<b>Öğretmen Say.</b>	<b>Öğretmen Say.</b>	<b>Öğretmen Say.</b>
		<b>Erkek</b>	<b>Kız</b>	<b>Toplam</b>	<b>Erkek</b>	<b>Kız</b>	<b>Toplam</b>
1	Özel Alanya Mtal.	90	109	199	7	13	20
2	Özel Ufuk Anadolu Sağlık Meslek Lisesi	6	15	21	3	4	7
	<b>Özel Mesleki ve Teknik Liseler Toplamı (2)</b>	<b>96</b>	<b>124</b>	<b>220</b>	<b>10</b>	<b>17</b>	<b>27</b>
	<b>Özel Temel Liseler</b>	<b>Öğrenci Say.</b>	<b>Öğrenci Say.</b>	<b>Öğrenci Say.</b>	<b>Öğretmen Say.</b>	<b>Öğretmen Say.</b>	<b>Öğretmen Say.</b>
		<b>Erkek</b>	<b>Kız</b>	<b>Toplam</b>	<b>Erkek</b>	<b>Kız</b>	<b>Toplam</b>
1	Özel Alanya Fen Bilimleri Temel Lisesi	100	75	175	11	9	20
2	Özel Alanya Final Temel Lisesi	146	163	309	16	9	25
3	Özel Alanya Sınav Temel Lisesi	105	96	201	12	10	22
4	Özel Alanya Zafer Tekyıldız Temel Lisesi	74	68	142	13	9	22
5	Özel Yeni Alanya Temel Lisesi	66	49	115	11	7	18
6	Özel Yaşam Tasarım Temel Lisesi	21	29	50	10	8	18
	<b>Özel Temel Liseler Toplamı (6)</b>	<b>512</b>	<b>480</b>	<b>992</b>	<b>73</b>	<b>52</b>	<b>125</b>
	<b>Özel Liseler Toplamı (17)</b>	<b>1134</b>	<b>1125</b>	<b>2261</b>	<b>172</b>	<b>142</b>	<b>314</b>
	<b>Diğer Kurumlar</b>	<b>Öğrenci Say.</b>	<b>Öğrenci Say.</b>	<b>Öğrenci Say.</b>	<b>Öğretmen Say.</b>	<b>Öğretmen Say.</b>	<b>Öğretmen Say.</b>
		<b>Erkek</b>	<b>Kız</b>	<b>Toplam</b>	<b>Erkek</b>	<b>Kız</b>	<b>Toplam</b>
1	Alanya Bilim Sanat Merkezi (Bilsem)	0	0	0	0	0	0
2	Alanya Rehberlik Araştırma Merkezi	0	0	0	8	8	16
3	Halk Eğitim Merkezi	0	0	0			0

4	Meziyet Köseoğlu Mesleki Eğitim Merkezi	511	47	558	25	8	33
5	Öğretmenevi ve Akşam Sanat Okulu	0	0	0	0	0	0
	<b>Diğer Kurumlar Toplamı (5)</b>	<b>511</b>	<b>47</b>	<b>558</b>	<b>33</b>	<b>16</b>	<b>49</b>
	<b>Sakine Nesibe Zamanoğlu Özel Eğitim ve Uygulama Merkezi</b>	<b>Öğrenci Say.</b>	<b>Öğrenci Say.</b>	<b>Öğrenci Say.</b>	<b>Öğretmen Say.</b>	<b>Öğretmen Say.</b>	<b>Öğretmen Say.</b>
		<b>Erkek</b>	<b>Kız</b>	<b>Toplam</b>	<b>Erkek</b>	<b>Kız</b>	<b>Toplam</b>
1	Sakine Nesibe Zamanoğlu Özel Eğitim Uygulama Merkezi - I. Kademe	81	43	124	12	46	58
2	Sakine Nesibe Zamanoğlu Özel Eğitim Uygulama Merkezi - II. Kademe			0			
3	Sakine Nesibe Zamanoğlu Özel Eğitim İş Uygulama Merkezi - III.Kademe			0			
	<b>Sakine Nesibe Zamanoğlu Özel Eğitim ve Uygulama Merkezi Toplamı (3)</b>	<b>81</b>	<b>43</b>	<b>124</b>	<b>12</b>	<b>46</b>	<b>58</b>

Tablo: 13

**Alanya Sulama Birliği Verileri**

(Kaynak : Alanya Sulama Birliği - 2015 Yılı Verileri)

Sulama Şekli				
Sulama Suyu (Motor Kanal Üstü )				
S.No	Tarım Türü	Ürün Türü	Ekim Alanı (2)	Tutarı (TL.)
1	Sebze	Sebze	85600	12583,2
2	Narenciye	Narenciye	1589100	150964,51
3	Mısır	Mısır	1800	264,6
4	Muz	Muz	1855493	222659,16
5	Sera	Sera	29700	10840,5
6	Zeytin	Zeytin	31000	2945
7	Sera (Çim Sulaması)	Sera (Çim Sulaması)	25700	20791,3
	<b>Toplam</b>		<b>3.618.393</b>	<b>421.048,27</b>

<b>Sulama Suyu (Pompaj)</b>					
S.No	Tarım Türü	Ürün Türü		Ekim Alanı	Tutarı
1	Narenciye	Narenciye		157200	35684,4
2	Mısır	Mısır		1500	730,5
3	Muz	Muz		28900	8323,2
<b>Toplam</b>				187.600	44.738,1
<b>Sontaj ve Keson Kuyuları</b>					
S.No	Tarım Türü	Ürün Türü		Ekim Alanı	Tutarı
1	Sebze	Sebze		126600	3722,04
2	Narenciye	Narenciye		818.700	15.555,29
3	Muz	Muz		585200	14044,8
4	Sera	Sera		83200	6073,6
<b>Toplam</b>				1.613.700	39.395,73
<b>Sulama Suyu (Cazibe) Kanal Altı</b>					
S.No	Tarım Türü	Ürün Türü		Ekim Alanı	Tutarı
1	Sebze	Sebze		162065	23823,57
2	Narenciye	Narenciye		1754900	166.715,52
3	Yerfıstığı	Yerfıstığı		1700	249,9
4	Mısır	Mısır		4200	617,4
5	Muz	Muz		252300	30276
6	Sera	Sera		40800	14892
7	Sera (Çim Sulaması)	Sera (Çim Sulaması)		10600	8575,4
<b>Toplam</b>				2.226.565	245.149,79
<b>Genel Toplam M2</b>				7.646.258	
<b>Toplam Kişi Sayısı</b>				1.880	
<b>Toplam Beyan Sayısı</b>				3.972	
<b>Toplam Tutar</b>				750.331,89	



# 2015 ALANYA EKONOMİK RAPOR

---